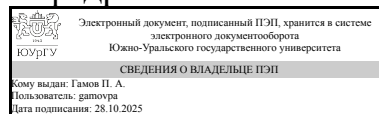


ЮЖНО-УРАЛЬСКИЙ ГОСУДАРСТВЕННЫЙ УНИВЕРСИТЕТ

УТВЕРЖДАЮ:
Заведующий выпускающей
кафедрой



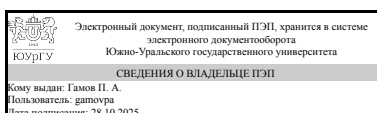
П. А. Гамов

РАБОЧАЯ ПРОГРАММА

дисциплины 1.Ф.П0.12.01 Компьютерное моделирование литейных процессов
для направления 22.03.02 Metallurgy
уровень Бакалавриат
профиль подготовки Системный инжиниринг металлургических технологий
форма обучения очная
кафедра-разработчик Пирометаллургические и литейные технологии

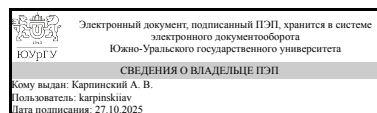
Рабочая программа составлена в соответствии с ФГОС ВО по направлению подготовки 22.03.02 Metallurgy, утверждённым приказом Минобрнауки от 02.06.2020 № 702

Зав.кафедрой разработчика,
к.техн.н., доц.



П. А. Гамов

Разработчик программы,
к.техн.н., доц., доцент



А. В. Карпинский

1. Цели и задачи дисциплины

– дать студентам знания об использовании современных CAD/CAM/CAE-пакетов и современных методах компьютерного моделирования технологических процессов в литейном производстве; – привить умение и навыки использования систем компьютерного моделирования технологических процессов в литейном производстве.

Краткое содержание дисциплины

В ходе изучения дисциплины студенты рассматривают особенности моделирования технологических процессов и вычислительные алгоритмы, изучают структуру современного технологического комплекса и CAD/CAM/CAE-системы. Учатся работать в современных компьютерных пакетах моделирования технологических процессов в литейном производстве.

2. Компетенции обучающегося, формируемые в результате освоения дисциплины

Планируемые результаты освоения ОП ВО (компетенции)	Планируемые результаты обучения по дисциплине
ПК-2 Способен понимать принципы работы современных информационных технологий и систем искусственного интеллекта и использовать их при решении задач в профессиональной деятельности	Знает: принципы и основы работы в специализированном программном обеспечении для моделирования литейных процессов Умеет: создавать компьютерные 3D-модели отливок, подготавливать задачу с настройкой параметров процесса литья и проводить компьютерное моделирование литейных процессов в специализированном программном обеспечении Имеет практический опыт: по работе в специализированном графическом ПО, в системах компьютерного моделирования литейных процессов
ПК-6 Способен провести анализ отечественных и зарубежных передовых достижений техники и технологий, технического уровня и режима работы оборудования литейных участков	Знает: теорию и технологию построения графических объектов в системах автоматизированного проектирования Умеет: выбирать наиболее рациональные графические системы, создавать электронные чертежи деталей, элементов литейной формы, компьютерные 3D-модели отливок Имеет практический опыт: построения графических объектов в специализированных компьютерных пакетах

3. Место дисциплины в структуре ОП ВО

Перечень предшествующих дисциплин, видов работ учебного плана	Перечень последующих дисциплин, видов работ
Оборудование и проектирование металлургических и литейных производств, Производство отливок из сплавов цветных металлов,	Не предусмотрены

Стальное и чугунное литьё, 2-d и 3-d проектирование в литейном производстве, Технология литейного производства, Методы анализа и обработки экспериментальных данных, Проектная деятельность, Теоретические основы литейного производства, Производственная практика (эксплуатационная) (4 семестр)	
---	--

Требования к «входным» знаниям, умениям, навыкам студента, необходимым при освоении данной дисциплины и приобретенным в результате освоения предшествующих дисциплин:

Дисциплина	Требования
2-d и 3-d проектирование в литейном производстве	<p>Знает: теорию и технологию построения графических объектов в системах автоматизированного проектирования, принципы компьютерного конструирования литых деталей, используемое программное обеспечение, принципы и основы работы в специализированном программном обеспечении для моделирования литейных процессов</p> <p>Умеет: выбирать наиболее рациональные графические системы, создавать электронные чертежи деталей, элементов литейной формы, компьютерные 3D-модели отливок, создавать компьютерные 3D-модели отливок, подготавливать задачу с настройкой параметров процесса литья и проводить компьютерное моделирование литейных процессов в специализированном программном обеспечении</p> <p>Имеет практический опыт: построения графических объектов в специализированных компьютерных пакетах, по работе в специализированном графическом ПО, в системах компьютерного моделирования литейных процессов</p>
Методы анализа и обработки экспериментальных данных	<p>Знает: методы моделирования физических, химических и технологических процессов, методы математического обработки экспериментальных данных и вероятностно-статистического анализа., методы математического обработки экспериментальных данных и вероятностно-статистического анализа,</p> <p>методы математического обработки экспериментальных данных и вероятностно-статистического анализа. Умеет: выбирать и применять соответствующие методы моделирования физических, химических и технологических процессов, планировать и проводить аналитические, имитационные и экспериментальные исследования, критически оценивать данные и делать выводы, планировать</p>

	и проводить аналитические, имитационные и экспериментальные исследования, критически оценивать данные и делать выводы, проводить первичную и вторичную обработку экспериментальных данных. Имеет практический опыт: применения современных информационных технологий и прикладных аппаратно-программных средств, моделирования физических, химических и технологических процессов, моделирования физических, химических и технологических процессов, анализа экспериментальных данных в металлургии.
Оборудование и проектирование металлургических и литейных производств	Знает: основные виды современного металлургического оборудования, принципы его работы и выбора для использования на производстве, основные виды современного металлургического оборудования, принципы его работы и выбора для использования на производстве, знать принципы работы ИТ и систем ИИ, используемых в современном металлургическом производстве Умеет: выбирать необходимое оборудование металлургических производств, рассчитывать его необходимое количество, выбирать необходимое оборудование металлургических производств, рассчитывать его необходимое количество, применять современные информационные технологии на практике Имеет практический опыт: выбора и расчета необходимого количества оборудования металлургических производств, выбора и расчета необходимого количества оборудования металлургических производств, использования информационных технологий при проектировании металлургических производств
Теоретические основы литейного производства	Знает: структуру и свойства жидких металлов и их сплавов; теоретические основы кристаллизации сплавов, тепловые условия затвердевания, основные понятия и термины, касающиеся формирования литых заготовок; основы теории заполнения литейных форм Умеет: на основе расчетов прогнозировать свойства и структуру заготовок и сплавов Имеет практический опыт: определения литейных свойств металлов и сплавов
Производство отливок из сплавов цветных металлов	Знает: основное оборудование при производстве отливок из цветных металлов и сплавов, основные технологические процессы изготовления отливок из цветных металлов и сплавов Умеет: оборудование и технологическую оснастку для изготовления отливок из цветных металлов и сплавов, рассчитывать технологические параметры при производстве отливок из цветных металлов и сплавов Имеет практический опыт: использования специализированного оборудования и оснастки

	при производстве цветного литья, изготовления отливок из цветных металлов и сплавов
Проектная деятельность	Знает: основные понятия, законы и модели термодинамики, химической кинетики, переноса тепла и массы для решения задач, возникающих в ходе профессиональной деятельности, современное литейное оборудование, технологические процессы литья и применяемое оборудование Умеет: использовать физико-математический аппарат для решения задач, возникающих в ходе профессиональной деятельности, выбирать оборудование для производства отливок заданной номенклатуры, рассчитывать технологические параметры изготовления отливки Имеет практический опыт: анализа и выбора технологического оборудования для литейного производства, разработки технологии изготовления отливки
Стальное и чугунное литьё	Знает: основное оборудование при производстве отливок из чугуна и стали, основные технологические процессы изготовления отливок из чугуна и стали Умеет: выбирать оборудование и технологическую оснастку для изготовления отливок из чугуна и стали, рассчитывать технологические параметры при производстве отливок из чугуна и стали Имеет практический опыт: использования специализированного оборудования и оснастки при производстве отливок из чугуна и стали, изготовления отливок из чугуна и стали
Технология литейного производства	Знает: методики расчета технологических параметров изготовления отливок различными способами, основы технического оснащения литейного производства Умеет: производить выбор технологических режимов процесса изготовления отливки, производить выбор технологических режимов процесса изготовления отливки Имеет практический опыт: настройки выбора лабораторного оборудования для подготовки формовочных материалов, изготовления литейных форм и отливок
Производственная практика (эксплуатационная) (4 семестр)	Знает: современные информационные технологии в научно-исследовательской работе, структуру металлургических предприятий Умеет: решать научно-исследовательские задачи, выбирать эффективные и безопасные технические средства и технологии Имеет практический опыт: применения прикладных аппаратно-программных средств в научно-исследовательской работе

4. Объём и виды учебной работы

Общая трудоемкость дисциплины составляет 3 з.е., 108 ч., 42,25 ч.
контактной работы

Вид учебной работы	Всего часов	Распределение по семестрам
		в часах
		Номер семестра
		8
Общая трудоёмкость дисциплины	108	108
<i>Аудиторные занятия:</i>	36	36
Лекции (Л)	12	12
Практические занятия, семинары и (или) другие виды аудиторных занятий (ПЗ)	24	24
Лабораторные работы (ЛР)	0	0
<i>Самостоятельная работа (СРС)</i>	65,75	65,75
Подготовка расчетно-графической работы	35,75	35,75
Подготовка к зачету	30	30
Консультации и промежуточная аттестация	6,25	6,25
Вид контроля (зачет, диф.зачет, экзамен)	-	зачет

5. Содержание дисциплины

№ раздела	Наименование разделов дисциплины	Объем аудиторных занятий по видам в часах			
		Всего	Л	ПЗ	ЛР
1	Современный комплекс CAD/CAM/CAE-систем и его использовании в литейном производстве	2	2	0	0
2	Специализированные пакеты 3D-конструирования	2	2	0	0
3	Компьютерное моделирование процессов в литейном производстве	32	8	24	0

5.1. Лекции

№ лекции	№ раздела	Наименование или краткое содержание лекционного занятия	Кол-во часов
1	1	Современные CAD, CAM и CAE-системы и их использование в литейном производстве	2
2	2	Специализированные пакеты 3D-конструирования - их особенности, отличия, достоинства и недостатки	2
3	3	Современные системы моделирования литейных процессов. Методы моделирования и методы анализа	4
4	3	Современные системы моделирования литейных процессов. Особенности и сравнение основных САМ ЛП	4

5.2. Практические занятия, семинары

№ занятия	№ раздела	Наименование или краткое содержание практического занятия, семинара	Кол-во часов
1	3	СКМ ЛП LVMFlow в разработке технологии литья - знакомство с интерфейсом и возможностями	6

2	3	Моделирование питания отливки различными типами прибылей в СКМ ЛП LVMFlow	6
3	3	Особенности использования специализированных возможностей СКМ ЛП LVMFlow	6
4	3	Компьютерное моделирование литейных процессов по построенной 3D-модели отливки и ЛПС в СКМ ЛП LVMFlow	6

5.3. Лабораторные работы

Не предусмотрены

5.4. Самостоятельная работа студента

Выполнение СРС			
Подвид СРС	Список литературы (с указанием разделов, глав, страниц) / ссылка на ресурс	Семестр	Кол-во часов
Подготовка расчетно-графической работы	Основная литература № 1, дополнительная литература № 1, учебно-методические материалы в электронном виде № 1-4	8	35,75
Подготовка к зачету	Основная литература № 1, дополнительная литература № 1, учебно-методические материалы в электронном виде № 1-4	8	30

6. Фонд оценочных средств для проведения текущего контроля успеваемости, промежуточной аттестации

Контроль качества освоения образовательной программы осуществляется в соответствии с Положением о балльно-рейтинговой системе оценивания результатов учебной деятельности обучающихся.

6.1. Контрольные мероприятия (КМ)

№ КМ	Се-местр	Вид контроля	Название контрольного мероприятия	Вес	Макс. балл	Порядок начисления баллов	Учитывается в ПА
1	8	Текущий контроль	Контрольная работа 1 "Современный комплекс CAD/CAM/CAE-систем и его использования в литейном производстве"	0,1	8	Контрольная работа проводится в письменной форме. В аудитории, где проводится контрольная, может присутствовать вся группа студентов, если она не превышает по численности 20 человек. Если группа по численности превышает 20 человек, то группу рекомендуется разбить на две подгруппы и проводить контрольную для каждой подгруппы отдельно. Контрольная работа проводится по каждому разделу дисциплины (итого	зачет

					<p>проводится всего 4 контрольных работ) в начале первого лекционного занятия по разделу дисциплины следующему за контролируемым. Студентам выдается по 4 по вопроса по разделу дисциплины, выносимого на контрольную работу. Время, отведенное на контрольную работу – 10 минут. При оценивании результатов мероприятия используется балльно-рейтинговая система оценивания результатов учебной деятельности обучающихся (утверждена приказом ректора от 24.05.2019 г. № 179). Правильный ответ на вопрос соответствует 2 баллам. Частично правильный ответ соответствует 1 баллу. Неправильный ответ на вопрос соответствует 0. Максимальное количество баллов за контрольную работу – 8. Весовой коэффициент мероприятия – 0,1.</p>		
2	8	Промежуточная аттестация	Контрольная работа 2 "Специализированные пакеты 3D-конструирования"	-	8	<p>Контрольная работа проводится в письменной форме. В аудитории, где проводится контрольная, может присутствовать вся группа студентов, если она не превышает по численности 20 человек. Если группа по численности превышает 20 человек, то группу рекомендуется разбить на две подгруппы и проводить контрольную для каждой подгруппы отдельно. Контрольная работа проводится по каждому разделу дисциплины (итого проводится всего 4 контрольных работ) в начале первого лекционного занятия по разделу дисциплины следующему за контролируемым. Студентам выдается по 4 по вопроса по разделу дисциплины, выносимого на контрольную работу. Время, отведенное на контрольную работу – 10 минут. При оценивании результатов мероприятия используется балльно-рейтинговая система оценивания результатов учебной деятельности обучающихся (утверждена приказом ректора от 24.05.2019 г. № 179). Правильный ответ на вопрос соответствует 2 баллам. Частично правильный ответ соответствует 1 баллу. Неправильный ответ на вопрос соответствует 0. Максимальное количество баллов за контрольную работу – 8. Весовой</p>	зачет

						коэффициент мероприятия – 0,1.	
3	8	Текущий контроль	Контрольная работа 3 "Компьютерное моделирование процессов в литейном производстве"	0,1	8	<p>Контрольная работа проводится в письменной форме. В аудитории, где проводится контрольная, может присутствовать вся группа студентов, если она не превышает по численности 20 человек. Если группа по численности превышает 20 человек, то группу рекомендуется разбить на две подгруппы и проводить контрольную для каждой подгруппы отдельно. Контрольная работа проводится по каждому разделу дисциплины (итого проводится всего 4 контрольных работ) в начале первого лекционного занятия по разделу дисциплины следующему за контролируемым.</p> <p>Студентам выдается по 4 по вопроса по разделу дисциплины, выносимого на контрольную работу. Время, отведенное на контрольную работу – 10 минут. При оценивании результатов мероприятия используется балльно-рейтинговая система оценивания результатов учебной деятельности обучающихся (утверждена приказом ректора от 24.05.2019 г. № 179). Правильный ответ на вопрос соответствует 2 баллам. Частично правильный ответ соответствует 1 баллу. Неправильный ответ на вопрос соответствует 0. Максимальное количество баллов за контрольную работу – 8. Весовой коэффициент мероприятия (всех контрольных работ) – 0,1.</p>	зачет
4	8	Текущий контроль	Контрольная работа 4 "Современный комплекс CAD/CAM/CAE-систем и его использовании в литейном производстве"	0,1	8	<p>Контрольная работа проводится в письменной форме. В аудитории, где проводится контрольная, может присутствовать вся группа студентов, если она не превышает по численности 20 человек. Если группа по численности превышает 20 человек, то группу рекомендуется разбить на две подгруппы и проводить контрольную для каждой подгруппы отдельно. Контрольная работа проводится по каждому разделу дисциплины (итого проводится всего 4 контрольных работ) в начале первого лекционного занятия по разделу дисциплины следующему за контролируемым.</p> <p>Студентам выдается по 4 по вопроса по разделу дисциплины, выносимого</p>	зачет

						на контрольную работу. Время, отведенное на контрольную работу – 10 минут. При оценивании результатов мероприятия используется балльно-рейтинговая система оценивания результатов учебной деятельности обучающихся (утверждена приказом ректора от 24.05.2019 г. № 179). Правильный ответ на вопрос соответствует 2 баллам. Частично правильный ответ соответствует 1 баллу. Неправильный ответ на вопрос соответствует 0. Максимальное количество баллов за контрольную работу – 8. Весовой коэффициент мероприятия – 0,1.	
5	8	Текущий контроль	Расчетно-графическая работа	0,6	5	Задание на расчётно-графическую работу выдается в первую неделю семестра. За две недели до окончания семестра студент сдаёт преподавателю работу на 20...25 страницах в отпечатанном виде с иллюстрациями. При оценивании результатов мероприятия используется балльно-рейтинговая система оценивания результатов учебной деятельности обучающихся (утверждена приказом ректора от 24.05.2019 г. № 179). 5 баллов: полное соответствие выбранной теме, логическое и последовательное изложение материала с соответствующими выводами и обоснованными положениями. 4 балла: полное соответствие выбранной теме, логическое и последовательное изложение материала с соответствующими выводами и обоснованными положениями с незначительными недостатками. 3 балла: полное соответствие выбранной теме, логическое и последовательное изложение материала с достаточно подробным анализом, с соответствующими выводами, но не вполне обоснованными положениями. 2 балла: не полное соответствие выбранной теме, отсутствие логического и последовательного изложения материала с достаточно подробным анализом, с не совсем соответствующими выводами и не вполне обоснованными положениями. 1 балл: не соответствие выбранной	зачет

						теме, не логическое и не последовательное изложение материала, не с соответствующими работе водами и не обоснованными положениями. 0 баллов: работа не выполнена. Весовой коэффициент мероприятия – 0,6.	
6	8	Промежуточная аттестация	Зачет	-	5	Максимальный балл за зачет равен 5. Критерии оценивания следующие. 5 баллов (100 %): За логически обоснованные, полные и развернутые ответы на вопросы, за четкое выражение своего мнения, использование примеров в подтверждение своего мнения, правильное употребление профессиональной и научной лексики. Допускается наличие отдельных мелких ошибок, не нарушающих общей структуры ответа. 4 балла (80 %): Развернутые ответы на вопросы, при этом недостаточное выражение своего мнения или отсутствие доводов в его подтверждение, небольшие затруднения при ответе на вопросы, требующие наводящих вопросов, редкие ошибки при использовании профессиональной и научной лексики. 3 балла (60 %): Краткие, неполные ответы на вопросы, при этом недостаточное выражение своего мнения или его отсутствие, отсутствие доводов в подтверждение своего мнения, грубые ошибки при использовании профессиональной и научной лексики. 1-2 балла: Наличие большого количества ошибок в ответах, неадекватные ответы, полное отсутствие ответов, либо непонимание вопросов, использование крайне ограниченного запаса профессиональных терминов и понятий. 0 баллов: Ответа нет.	зачет

6.2. Процедура проведения, критерии оценивания

Вид промежуточной аттестации	Процедура проведения	Критерии оценивания
зачет	При оценивании результатов учебной деятельности обучающегося по дисциплине используется балльно-рейтинговая система оценивания результатов учебной деятельности обучающихся (утверждена приказом ректора от 24.05.2019 г. № 179). Рейтинг обучающегося по дисциплине	В соответствии с пп. 2.5, 2.6 Положения

	<p>определяется только по результатам текущего контроля $R_{тек}$. Для расчета рейтинга обучающегося по дисциплине используется следующая формула: $R_d = R_{тек} + R_б$. Студент вправе пройти контрольное мероприятие в рамках промежуточной аттестации для улучшения своего рейтинга и может получить оценку по дисциплине согласно п. 2.4 Положения. Зачет проводится в устной форме. В аудитории, где проводится зачет, должно одновременно присутствовать не более 6-8 студентов. Каждому студенту задаётся по одному заданию или вопросу из каждого раздела темы, выносимого на зачет. При не правильном ответе студенту могут быть заданы уточняющие или новые вопросы из этого раздела. При оценивании результатов мероприятия используется балльно-рейтинговая система оценивания результатов учебной деятельности обучающихся (утверждена приказом ректора от 24.05.2019 г. № 179).</p>	
--	---	--

6.3. Паспорт фонда оценочных средств

Компетенции	Результаты обучения	№ КМ					
		1	2	3	4	5	6
ПК-2	Знает: принципы и основы работы в специализированном программном обеспечении для моделирования литейных процессов					++	
ПК-2	Умеет: создавать компьютерные 3D-модели отливок, подготавливать задачу с настройкой параметров процесса литья и проводить компьютерное моделирование литейных процессов в специализированном программном обеспечении					++	
ПК-2	Имеет практический опыт: по работе в специализированном графическом ПО, в системах компьютерного моделирования литейных процессов					++	
ПК-6	Знает: теорию и технологию построения графических объектов в системах автоматизированного проектирования	+	+	+	+	+	+
ПК-6	Умеет: выбирать наиболее рациональные графические системы, создавать электронные чертежи деталей, элементов литейной формы, компьютерные 3D-модели отливок	+	+	+	+	+	+
ПК-6	Имеет практический опыт: построения графических объектов в специализированных компьютерных пакетах					++	

Типовые контрольные задания по каждому мероприятию находятся в приложениях.

7. Учебно-методическое и информационное обеспечение дисциплины

Печатная учебно-методическая документация

а) основная литература:

- Дубровин, В. К. Технологические процессы литья [Текст] учеб. пособие для вузов по направлению 150400 "Металлургия" В. К. Дубровин, А. В. Карпинский, О. М. Заславская ; Юж.-Урал. гос. ун-т, Каф. Metallургия и литейное пр-во ; ЮУрГУ. - Челябинск: Издательский Центр ЮУрГУ, 2013. - 193, [1] с. ил. электрон. версия

б) дополнительная литература:

- Черепашков, А. А. Компьютерные технологии, моделирование и автоматизированные системы в машиностроении [Текст] учебник для вузов по

специальности "Автоматизация технол. процессов и производств (машиностроение)" А. А. Черепашков, Н. В. Носов. - Волгоград: Ин-Фолио, 2009. - 591 с. ил., табл.

в) отечественные и зарубежные журналы по дисциплине, имеющиеся в библиотеке:
Не предусмотрены

г) методические указания для студентов по освоению дисциплины:

1. Методические указания к освоению дисциплины

из них: учебно-методическое обеспечение самостоятельной работы студента:

1. Методические указания к освоению дисциплины

Электронная учебно-методическая документация

Нет

Перечень используемого программного обеспечения:

1. Dassault Systèmes-SolidWorks Education Edition 500 CAMPUS(бессрочно)
2. -ProCAST(бессрочно)
3. -LVMFlow(бессрочно)

Перечень используемых профессиональных баз данных и информационных справочных систем:

Нет

8. Материально-техническое обеспечение дисциплины

Вид занятий	№ ауд.	Основное оборудование, стенды, макеты, компьютерная техника, предустановленное программное обеспечение, используемое для различных видов занятий
Практические занятия и семинары	122 (1)	Компьютерная техника и специализированное ПО
Лекции	124а (1)	Персональный компьютер, проектор, экран для проектора
Практические занятия и семинары	324 (1)	Компьютерная техника и специализированное ПО