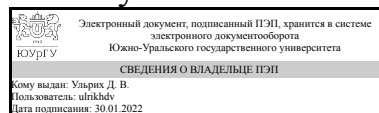


# ЮЖНО-УРАЛЬСКИЙ ГОСУДАРСТВЕННЫЙ УНИВЕРСИТЕТ

УТВЕРЖДАЮ  
Директор института  
Архитектурно-строительный  
институт



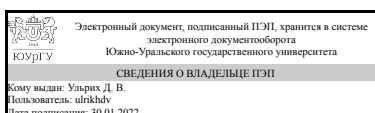
Д. В. Ульрих

## РАБОЧАЯ ПРОГРАММА практики

**Практика** Производственная практика, технологическая практика  
для направления 08.03.01 Строительство  
**Уровень** Бакалавриат  
**профиль подготовки** Городское строительство  
**форма обучения** очная  
**кафедра-разработчик** Градостроительство, инженерные сети и системы

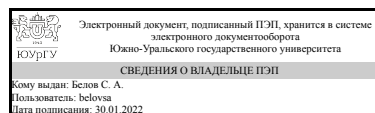
Рабочая программа составлена в соответствии с ФГОС ВО по направлению подготовки 08.03.01 Строительство, утверждённым приказом Минобрнауки от 31.05.2017 № 481

Зав.кафедрой разработчика,  
Д.техн.н., доц.



Д. В. Ульрих

Разработчик программы,  
к.геогр.н., доцент



С. А. Белов

# 1. Общая характеристика

## Вид практики

Производственная

## Тип практики

технологическая

## Форма проведения

Дискретно по видам практик

## Цель практики

Закрепление и углубление теоретической подготовки студентов по градостроительным дисциплинам и приобретение им практических навыков и компетенций в сфере профессиональной деятельности на объектах недвижимости

## Задачи практики

- Приобретение практических навыков и компетенций производства измерительных работ на местности;
- Приобретение практических навыков обработки результатов измерений;
- Закрепление и углубление теоретической подготовки по планировке, межеванию и благоустройству жилых комплексов
- Подготовка материалов для написания выпускной квалификационной работы

## Краткое содержание практики

Производственная практика состоит из вводного курса, полевых инструментальных съемок и камеральных работ или картографических и градостроительных работ с применением данных профильных обучению студентов предприятий.

## 2. Компетенции обучающегося, формируемые в результате прохождения практики

Планируемые результаты освоения ОП ВО	Планируемые результаты обучения при прохождении практики
ПК-14 Способен проводить анализ в области истории и теории градостроительства, методов охраны и использования объектов культурного наследия, реконструкции ценной застройки, участвовать в градостроительных исследованиях, проводить визуально-ландшафтный анализ	Знает:приемы и методы использования научно-технической информации, отечественного и зарубежного опыта по профилю деятельности.
	Умеет:использовать справочную, конструкторскую, технологическую и нормативно-техническую документацию по профилю деятельности.
	Имеет практический опыт:применения научно-технической информации,

отечественного и зарубежного опыта по профилю деятельности.

### 3. Место практики в структуре ОП ВО

Перечень предшествующих дисциплин, видов работ	Перечень последующих дисциплин, видов работ
История архитектуры и градостроительства	Реконструкция городских территорий Производственная практика, исполнительская практика (6 семестр) Производственная практика, преддипломная практика (8 семестр)

Требования к «входным» знаниям, умениям, навыкам студента, необходимым для прохождения данной практики и приобретенным в результате освоения предшествующих дисциплин:

Дисциплина	Требования
История архитектуры и градостроительства	Знает: историю архитектуры и градостроительства Умеет: анализировать и оценивать архитектурное наследие разных стран Имеет практический опыт: работы с научной и периодической литературой, информационными системами для изучения архитектуры разных стран

### 4. Объём практики

Общая трудоемкость практики составляет зачетных единиц 6, часов 216, недель 4.

### 5. Содержание практики

№ раздела (этапа)	Наименование или краткое содержание вида работ на практике	Кол-во часов
1	Подготовительный этап: Инструктаж по технике безопасности. Поверки и проверки геодезического оборудования. Выбор проектного материала по жилым комплексам и малым архитектурным формам. Изучение методики полевых исследований. Ознакомление с работой предприятия, профильного для написания выпускной квалификационной работы. Выдача дневника практики с оформленным индивидуальным заданием исходя из выбранной с руководителем научной темы	8
2	Основной: рекогносцировка местности, плановая и высотная съемка местности или работа с картографическим и проектным материалом на предприятии, а также на выпускающей кафедре	176
3	Отчетный: камеральная обработка геодезических,	32

	картографических и проектных градостроительных данных, заполнение таблиц и графиков; написание отчета и его защита	
--	--	--

## 6. Формы отчетности по практике

По окончании практики, студент предоставляет на кафедру пакет документов, который включает в себя:

- дневник прохождения практики, включая индивидуальное задание и характеристику работы практиканта организацией;
- отчет о прохождении практики.

Положение «О практической подготовке обучающихся в ФГАОУ ВО «ЮУрГУ (НИУ)» (в редакции приказа ректора от 29.12.2020 г. № 230-13/09)», утвержденное приказом ректора от 23.10.2020 г. № 190-13/09.

Формы документов утверждены распоряжением заведующего кафедрой от 16.02.2017 №305-04/06.

## 7. Фонд оценочных средств для проведения текущего контроля успеваемости, промежуточной аттестации обучающихся по практике

Вид промежуточной аттестации – оценка. Контроль качества освоения образовательной программы осуществляется в соответствии с Положением о балльно-рейтинговой системе оценивания результатов учебной деятельности обучающихся.

### 7.1. Контрольные мероприятия (КМ)

№ КМ	Семестр	Вид контроля	Название контрольного мероприятия	Вес	Макс.балл	Порядок начисления баллов	Учитывается в ПА
1	4	Текущий контроль	Задание на практику	1	1	1 - задание на практику составлено, подписано студентом и руководителем практики в срок (не позднее первого дня практики); 0 - задание не согласовано с руководителем в срок	оценка
2	4	Текущий контроль	отчет	1	9	Порядок начисления баллов за отчет по критериям (максимум - 9 баллов): 1. Содержательная часть (максимум – 5 баллов): 1.1. Цель и задачи раскрыты, индивидуальное задание выполнено полностью - 3 балла; цель и задачи раскрыты не полностью, индивидуальное задание выполнено - 2 балла; цель	оценка

					<p>и задачи раскрыты не полностью, индивидуальное задание не выполнено - 1 балл; цель и задачи не раскрыты, индивидуальное задание не выполнено - 0 баллов;</p> <p>1.2. Текст отчета связный, грамотный, подчиняется внутренней логике, есть необходимые ссылки на нормативные / технические / научные документы и публикации – 2 балла; Текст отчета связный, подчиняется внутренней логике, нет ссылок на нормативные / технические / научные документы и публикации – 1 балл; нарушение логичности изложения, неграмотность текста и отсутствие ссылок на источники – 0 баллов</p> <p>2. Оформление (максимум – 2 балла)</p> <p>2.1. Отчет включает все необходимые элементы, оформленные в соответствии с требованиями (задание на практику, дневник практики, титульный лист, содержание, список использованных источников ) – 1 балл; отсутствует 1 и более необходимых элементов или оформление не соответствует требованиям (задание на практику, дневник практики, титульный лист, содержание, список использованных источников ) – 0 баллов.</p> <p>2.2. Оформление содержательной части соответствует требованиям (поля, шрифт, нумерация страниц, таблицы и рисунки и т.д.) – 1 балл; оформление содержательной части не соответствует</p>	
--	--	--	--	--	--	--

						требованиям – 0 баллов 3. Соблюдение сроков сдачи отчета (максимум - 2 балла) Отчет сдан в срок – 2 балла; отчет сдан с опозданием на неделю – 1 балл; отчет сдан с опозданием более, чем на неделю – 0 баллов	
3	4	Промежуточная аттестация	защита отчета	-	2	2 балла – студент легко ориентируется в материалах отчета, уверенно отвечает на вопросы преподавателя по материалам отчета и его теме. 1 балл - студент неуверенно отвечает на вопросы преподавателя по материалам отчета и его теме. 0 баллов - студент не отвечает на вопросы преподавателя по материалам отчета и его теме.	оценка

## 7.2. Процедура проведения, критерии оценивания

Промежуточная аттестация проводится в форме устного собеседования со студентом. Защита отчета является обязательной. Студент предварительно предоставляет отчет на проверку (в последний день практики) и получает отметку за отчет. Студент может использовать отчет при ответах на вопросы. Преподаватель задает 3-4 вопроса по материалам отчета и на основании ответов и оценивания отчета ставит итоговую отметку за практику

## 7.3. Оценочные материалы

Компетенции	Результаты обучения	№ КМ		
		1	2	3
ПК-14	Знает: приемы и методы использования научно-технической информации, отечественного и зарубежного опыта по профилю деятельности.	+	+	+
ПК-14	Умеет: использовать справочную, конструкторскую, технологическую и нормативно-техническую документацию по профилю деятельности.		+	+
ПК-14	Имеет практический опыт: применения научно-технической информации, отечественного и зарубежного опыта по профилю деятельности.		+	+

Фонды оценочных средств по каждому контрольному мероприятию находятся в приложениях.

## 8. Учебно-методическое и информационное обеспечение практики

### Печатная учебно-методическая документация

*а) основная литература:*

1. Инженерная геодезия [Текст] учеб. для вузов Е. Б. Ключин, М. И. Киселев, Д. Ш. Михелев, В. Д. Фельдман ; под ред. Д. Ш. Михелева. - 6-е изд., стер. - М.: Академия, 2006. - 478, [1] с. ил.
2. Давыдов, В. П. Картография [Текст] учебник для вузов по направлению "Землеустройство и земельный кадастр" специальность 120303 "Городской кадастр" В. П. Давыдов, Д. М. Петров, Т. Ю. Терещенко ; под ред. Ю. И. Беспалова. - СПб.: Проспект Науки, 2011. - 206, [1] с. ил., табл. 21 см
3. Соколов, Г. К. Технология строительного производства [Текст] учебное пособие для вузов по направлению 270100 "Стр-во" Г. К. Соколов. - 2-е изд., перераб. - М.: Академия, 2007. - 539, [1] с. ил. 22 см.
4. Соколов, Г. К. Контроль качества выполнения строительно-монтажных работ [Текст] справ. пособие Г. К. Соколов, В. В. Филатов, К. Г. Соколов. - 2-е изд., стер. - М.: Академия, 2009. - 377, [1] с. ил.
5. Бутягин, В. А. Планировка и благоустройство городов Учеб. для вузов по специальности "Гор. стр-во" В. А. Бутягин. - М.: Стройиздат, 1974. - 383 с. ил., карт

*б) дополнительная литература:*

1. Строительство и архитектура. Серия : Сейсмостойкое строительство : отеч. и зарубеж. опыт [Текст] экспресс-информ. М-во стр-ва Рос. Федерации, Всерос. гос. науч.-исслед. ин-т проблем науч.-техн. прогресса и информ. в стр-ве (ВНИИТПИ) экспресс-информация. - М., 1991-1997. - 1 раз в 2 мес. 1993-1997
2. Реферативный журнал. Строительство и архитектура. Сер. 4, Объекты строительства. Промышленные, энергетические комплексы, здания и сооружения. Фермерское хозяйство М-во стр-ва Рос. Федерации, Всерос. гос. науч.-исслед. ин-т проблем науч.-техн. прогресса и информ. в стр-ве (ВНИИТПИ) реферативный журнал. - М.: ВНИИТПИ, 1982-1996. - 1 раз в 2 мес. 1982-1996
3. Реферативный журнал. Строительство и архитектура Всерос. гос. науч.-исслед. ин-т проблем науч.-техн. прогресса и информ. в стр-ве (ВНИИТПИ) реферативный журнал. - М.: ВНИИТПИ, 2005-

*из них методические указания для самостоятельной работы студента:*

1. Миркина Т.Е. Геодезия, Челябинск, ЮУрГУ, 2007 - 96 с.

**Электронная учебно-методическая документация**

Нет

**9. Информационные технологии, используемые при проведении практики**

Перечень используемого программного обеспечения:

1. Microsoft-Windows(бессрочно)
2. Microsoft-Office(бессрочно)

Перечень используемых информационных справочных систем:

Нет

### 10. Материально-техническое обеспечение практики

<b>Место прохождения практики</b>	<b>Адрес места прохождения</b>	<b>Основное оборудование, стенды, макеты, компьютерная техника, предустановленное программное обеспечение, обеспечивающие прохождение практики</b>
Кафедра Градостроительство, инженерные сети и системы ЮУрГУ	454080, Челябниск, Коммуны, 141	Геодезические приборы и оборудование • нивелиры оптические НЗ, С410, С330 – 35 шт.; • теодолиты технические 4Т30П – 30 шт.; • штативы (60 шт.), вехи (30 шт.), рейки (30 шт.); • электронные теодолиты ТЕО5 (5шт.), ТЕО20 (5шт.); • электронные тахеометры SET230 (1 шт.), SET330 (2шт.), SET630 (1 шт.); • лазерные дальнометры – 8 шт.; • геодезические спутниковые приемники – 3 шт.; • цифровые нивелиры Sokkia St1-30 (1 шт.), Trim01 (1 шт.); • штрихкодовые рейки – 4 шт. Microsoft-Office(бессрочно); Microsoft-Windows(бессрочно)