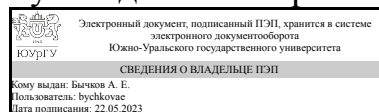


ЮЖНО-УРАЛЬСКИЙ ГОСУДАРСТВЕННЫЙ УНИВЕРСИТЕТ

УТВЕРЖДАЮ:
Руководитель направления



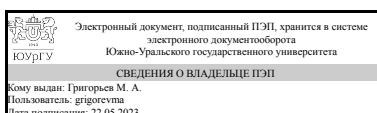
А. Е. Бычков

РАБОЧАЯ ПРОГРАММА

дисциплины 1.Ф.04 Электрический привод
для направления 13.03.02 Электроэнергетика и электротехника
уровень Бакалавриат
форма обучения заочная
кафедра-разработчик Электропривод, мехатроника и электромеханика

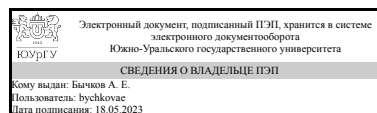
Рабочая программа составлена в соответствии с ФГОС ВО по направлению подготовки 13.03.02 Электроэнергетика и электротехника, утверждённым приказом Минобрнауки от 28.02.2018 № 144

Зав.кафедрой разработчика,
д.техн.н., проф.



М. А. Григорьев

Разработчик программы,
к.техн.н., доц., доцент



А. Е. Бычков

1. Цели и задачи дисциплины

Целью дисциплины является овладение выпускниками умением определять место эффективного применения электропривода в электротехническом объекте или технологии, выбирать оптимальную структуру электропривода и его составляющие, проводить эскизное проектирование электропривода и/или его основных элементов с учетом требований безопасности, энергоэффективности, экологии, эргономики, экономики. Задачи дисциплины: создать у студентов правильное представление о сущности происходящих в электрических приводах процессов преобразования энергии и о влиянии требований рабочих машин и технологий на выбор типа и структуры электропривода; научить студентов самостоятельно выполнять простейшие расчеты по анализу движения электроприводов, определению их основных параметров и характеристик, оценке энергетических показателей работы, выбору двигателя и проверке его по нагреву; сформировать у студента навыки разработки, чтения и анализа электрических схем; научить студентов самостоятельно проводить элементарные лабораторные исследования электрических приводов.

Краткое содержание дисциплины

Место электропривода в современной индустрии. Механика электроприводов. Электромеханические свойства и характеристики типовых электродвигателей. Основные системы электропривода на базе современных полупроводниковых преобразователей. Динамические режимы электроприводов. Энергетика электропривода и выбор электродвигателя по мощности. Текущая успеваемость студентов контролируется посредством лабораторных работ, аналогично формируются практические навыки и компетенции студентов. Итоговым контрольным мероприятием по дисциплине является дифференцированный зачет.

2. Компетенции обучающегося, формируемые в результате освоения дисциплины

Планируемые результаты освоения ОП ВО (компетенции)	Планируемые результаты обучения по дисциплине
ПК-1 Способен участвовать в проектировании объектов профессиональной деятельности.	Знает: Математическое описание, схемы включения, основные параметры и элементы проектирования электроприводов Умеет: Использовать приближенные методы расчета и выбора основных элементов электрических приводов; разрабатывать и анализировать простые модели электроприводов и их элементов Имеет практический опыт: Расчета, проектирования и конструирования электроэнергетического и электротехнического оборудования и систем
ПК-2 Способен участвовать в эксплуатации объектов профессиональной деятельности	Знает: Назначение, элементную базу, характеристики и регулировочные свойства электроприводов с двигателями постоянного и переменного тока Умеет: Применять, эксплуатировать и

	<p>производить выбор электрических аппаратов, машин, электрического привода; проводить типовые лабораторные испытания электрических приводов; анализировать параметры и требования источников питания, а также характеристики нагрузки, как основы технического задания для проектирования электроприводов и их компонентов</p> <p>Имеет практический опыт: Проведения стандартных испытаний электроэнергетического и электротехнического оборудования и систем; навыками анализа простых моделей электроприводов</p>
--	---

3. Место дисциплины в структуре ОП ВО

Перечень предшествующих дисциплин, видов работ учебного плана	Перечень последующих дисциплин, видов работ
1.Ф.03 Физические основы электроники, 1.Ф.02 Общая энергетика, 1.Ф.05 Электрические машины, ФД.03 Проектирование электрических сетей, 1.Ф.09 Электрические и электронные аппараты	1.Ф.07 Электроснабжение, ФД.01 Моделирование электронных устройств

Требования к «входным» знаниям, умениям, навыкам студента, необходимым при освоении данной дисциплины и приобретенным в результате освоения предшествующих дисциплин:

Дисциплина	Требования
1.Ф.02 Общая энергетика	<p>Знает: Методы и средства для получения информации об электростанциях различных видов, принципах работы и устройства энергетических установок, основных видах энергетических ресурсов</p> <p>Умеет: Выполнять расчет и анализ основных параметров электростанций</p> <p>Имеет практический опыт: Расчёта основных характеристик и показателей работы различных электростанций, навыками использования источников информации по дисциплине и компьютера как средства работы с ней</p>
1.Ф.03 Физические основы электроники	<p>Знает: Принцип действия диодов, транзисторов, тиристоров, интегральных микросхем, их характеристики и параметры; основы расчета простейших схем силовых преобразователей и аналоговых электронных усилителей</p> <p>Умеет: Использовать методы анализа линейных и нелинейных электрических цепей для расчета простейших схем силовых преобразователей на основе полупроводниковых приборов</p> <p>Имеет практический опыт: Моделирования простейших схем силовых преобразователей и аналоговых электронных усилителей</p>
ФД.03 Проектирование электрических сетей	<p>Знает: Методы расчета установившихся и</p>

	<p>переходных режимов электрических сетей Умеет: Рассчитывать режимы электрической сети с применением ЭВМ Имеет практический опыт: Алгоритмизации решения математических задач, связанных с проектированием электрических сетей</p>
<p>1.Ф.05 Электрические машины</p>	<p>Знает: Теоретические предпосылки проектирования электрических машин и методы их расчета, Способы обеспечения требуемых выходных характеристик электрических машин, Виды электрических машин и их основные характеристики; эксплуатационные требования к различным видам электрических машин; инструментарий для измерения и контроля основных параметров технологического процесса; показатели качества технологического процесса и методы их определения Умеет: Решать вопросы проектирования электрических машин различной мощности, различных видов и различного назначения, Сформулировать требования к параметрам и выходным характеристикам электрических машин с учетом работы их в конкретных электротехнологических установках, Контролировать правильность получаемых данных и выводов; применять и производить выбор электроэнергетического и электротехнического оборудования: электрических машин; интерпретировать экспериментальные данные и сопоставлять их с теоретическими положениями Имеет практический опыт: Работы с технической и справочной литературой; навыками работы в прикладных пакетах MathCAD, MATLAB, Simulink, Практического применения стандартных методик расчёта выходных параметров электрических машин различного типа исполнения, Исполнения современных технических средства в профессиональной области; опытом работы с приборами и установками для экспериментальных исследований; опытом экспериментальных исследований режимов работы технических устройств и объектов электроэнергетики и электротехники</p>
<p>1.Ф.09 Электрические и электронные аппараты</p>	<p>Знает: Основные характеристики аппаратов, которые применяются в современной электроэнергетике. Умеет: Выбирать основные типы электрических аппаратов для коммутации и защиты электрических цепей объектов профессиональной деятельности. Имеет практический опыт: Экспериментального исследования электрических аппаратов.</p>

4. Объём и виды учебной работы

Общая трудоемкость дисциплины составляет 4 з.е., 144 ч., 20,5 ч. контактной работы

Вид учебной работы	Всего часов	Распределение по семестрам в часах	
		Номер семестра	
		7	
Общая трудоёмкость дисциплины	144	144	
<i>Аудиторные занятия:</i>	12	12	
Лекции (Л)	4	4	
Практические занятия, семинары и (или) другие виды аудиторных занятий (ПЗ)	0	0	
Лабораторные работы (ЛР)	8	8	
<i>Самостоятельная работа (СРС)</i>	123,5	123,5	
Подготовка к дифференцированному зачету	43,5	43,5	
Подготовка к лабораторной работе №2	20	20	
Подготовка к лабораторной работе №4	20	20	
Подготовка к лабораторной работе №1	20	20	
Подготовка к лабораторной работе №3	20	20	
Консультации и промежуточная аттестация	8,5	8,5	
Вид контроля (зачет, диф.зачет, экзамен)	-	диф.зачет	

5. Содержание дисциплины

№ раздела	Наименование разделов дисциплины	Объем аудиторных занятий по видам в часах			
		Всего	Л	ПЗ	ЛР
1	Введение	1	1	0	0
2	Механика электропривода	1	1	0	0
3	Электропривод постоянного тока	5	1	0	4
4	Асинхронный электропривод	5	1	0	4

5.1. Лекции

№ лекции	№ раздела	Наименование или краткое содержание лекционного занятия	Кол-во часов
1	1	Введение. Электропривод – назначение, определение, структура, состав, применение электропривода в современных технологиях. Место электропривода с современной промышленности. Требования к электроприводу. Влияние электроприводов на работу питающей сети. Классификация и элементы электроприводов.	1
2	2	Основы механики электропривода. Понятие о типовых технологических процессах, выполняемых электроприводом и требованиях со стороны рабочего органа. Механические характеристики типовых нагрузок, понятие об активном и реактивном моменте. Уравнения механического движения электрического привода в установившемся режиме. Учет потерь в механической части электропривода и понятие о направлении потока мощности. Приведение параметров координат к валу электродвигателя.	1
3	3	Принцип работы электродвигателя постоянного тока и его схема замещения. Вывод уравнения механической характеристики. Способы регулирования	1

		координат электродвигателя постоянного тока. Тормозные режимы электропривода постоянного тока.	
4	4	Принцип работы асинхронного электродвигателя и его схема замещения. Вывод уравнения механической характеристики. Способы регулирования координат асинхронного электродвигателя. Тормозные режимы асинхронного электропривода.	1

5.2. Практические занятия, семинары

Не предусмотрены

5.3. Лабораторные работы

№ занятия	№ раздела	Наименование или краткое содержание лабораторной работы	Кол-во часов
1	3	Экспериментальное исследование статических (механических, электромеханических) и энергетических характеристик двигателя постоянного тока в различных схемах включения (при изменении напряжения на якоре, при изменении тока обмотки возбуждения, при введении добавочного сопротивления в цепь якоря).	2
2	3	Экспериментальное исследование тормозных режимов работы электропривода постоянного тока (рекуперация на спуске, противовключение, динамическое торможение).	2
3	4	Экспериментальное исследование режимов работы асинхронного электродвигателя (двигательного, рекуперации, торможения противовключением, динамического торможения)	2
4	4	Экспериментальное исследование статических (механических, электромеханических) и энергетических характеристик асинхронного электродвигателя в различных схемах включения (при изменении напряжения на статоре, при введении добавочного активного сопротивления в цепи ротора и статора).	2

5.4. Самостоятельная работа студента

Выполнение СРС			
Подвид СРС	Список литературы (с указанием разделов, глав, страниц) / ссылка на ресурс	Семестр	Кол-во часов
Подготовка к дифференцированному зачету	ПУМД [Осн. лит 1], стр 10-148, ПУМД [Доп. лит 1], стр 105-195, ПУМД [Доп. лит 2], стр 71-161, Отечественные и зарубежные журналы по дисциплине, имеющиеся в библиотеке, [1], [2]. Профессиональные базы данных и информационные справочные системы: [1].	7	43,5
Подготовка к лабораторной работе №2	УММ в эл. виде: [1] стр 25-30. Метод. пособия для СРС [1] (страницы и главы определяются индивидуальным заданием).	7	20
Подготовка к лабораторной работе №4	УММ в эл. виде: [1] стр 61-66. Метод. пособия для СРС [1] (страницы и главы определяются индивидуальным заданием)	7	20

	заданием).		
Подготовка к лабораторной работе №1	УММ в эл. виде: [1] стр 19-25, ПУМД [Доп. лит 1], стр 107-128. Программное обеспечение: [1]. Метод. пособия для СРС [1] (страницы и главы определяются индивидуальным заданием).	7	20
Подготовка к лабораторной работе №3	УММ в эл. виде: [1] стр 56-60. Программное обеспечение: [1]. Метод. пособия для СРС [1] (страницы и главы определяются индивидуальным заданием).	7	20

6. Фонд оценочных средств для проведения текущего контроля успеваемости, промежуточной аттестации

Контроль качества освоения образовательной программы осуществляется в соответствии с Положением о балльно-рейтинговой системе оценивания результатов учебной деятельности обучающихся.

6.1. Контрольные мероприятия (КМ)

№ КМ	Се-местр	Вид контроля	Название контрольного мероприятия	Вес	Макс. балл	Порядок начисления баллов	Учитывается в ПА
1	7	Текущий контроль	Лабораторная работа №1	1	20	Баллы за лабораторную работу начисляются следующим образом: 1-3 - за верно написанный коллоквиум, коллоквиум в виде теста из 3 вопросов, один балл - одно верно решенное задание теста. В случае получения 1 балла и менее за коллоквиум, студент не допускается к лабораторной работе. 2-10 - за выполнение каждого из опытов, каждая лабораторная состоит из 5 опытов, за каждый корректно выполненный опыт начисляется 2 балла: один балл за верную сборку схемы, второй - за верно снятые показания. 0-7 - за качество выполнения отчета по лабораторной работе. При проверке отчета по баллу начисляется за каждый из пунктов: оформление по СТО ЮУрГУ, корректная функциональная схема экспериментов, корректно проведенные	дифференцированный зачет

						расчеты, корректно написанный вывод, наличие всех таблиц с данными, наличие всех графиков, наличие всех энергетических диаграмм.	
2	7	Текущий контроль	Лабораторная работа №2	1	20	<p>Баллы за лабораторную работу начисляются следующим образом:</p> <p>1-3 - за верно написанный коллоквиум, коллоквиум в виде теста из 3 вопросов, один балл - одно верно решенное задание теста. В случае получения 1 балла и менее за коллоквиум, студент не допускается к лабораторной работе.</p> <p>2-10 - за выполнение каждого из опытов, каждая лабораторная состоит из 5 опытов, за каждый корректно выполненный опыт начисляется 2 балла: один балл за верную сборку схемы, второй - за верно снятые показания.</p> <p>0-7 - за качество выполнения отчета по лабораторной работе. При проверке отчета по баллу начисляется за каждый из пунктов: оформление по СТО ЮУрГУ, корректная функциональная схема экспериментов, корректно проведенные расчеты, корректно написанный вывод, наличие всех таблиц с данными, наличие всех графиков, наличие всех энергетических диаграмм.</p>	дифференцированный зачет
3	7	Текущий контроль	Лабораторная работа №3	1	20	<p>Баллы за лабораторную работу начисляются следующим образом:</p> <p>1-3 - за верно написанный коллоквиум, коллоквиум в виде теста из 3 вопросов, один балл - одно верно решенное задание теста. В случае получения 1 балла и менее за коллоквиум, студент не допускается к лабораторной работе.</p> <p>2-10 - за выполнение каждого из опытов, каждая</p>	дифференцированный зачет

						<p>лабораторная состоит из 5 опытов, за каждый корректно выполненный опыт начисляется 2 балла: один балл за верную сборку схемы, второй - за верно снятые показания.</p> <p>0-7 - за качество выполнения отчета по лабораторной работе. При проверке отчета по баллу начисляется за каждый из пунктов: оформление по СТО ЮУрГУ, корректная функциональная схема экспериментов, корректно проведенные расчеты, корректно написанный вывод, наличие всех таблиц с данными, наличие всех графиков, наличие всех энергетических диаграмм.</p>	
4	7	Текущий контроль	Лабораторная работа №4	1	20	<p>Баллы за лабораторную работу начисляются следующим образом:</p> <p>1-3 - за верно написанный коллоквиум, коллоквиум в виде теста из 3 вопросов, один балл - одно верно решенное задание теста. В случае получения 1 балла и менее за коллоквиум, студент не допускается к лабораторной работе.</p> <p>2-10 - за выполнение каждого из опытов, каждая лабораторная состоит из 5 опытов, за каждый корректно выполненный опыт начисляется 2 балла: один балл за верную сборку схемы, второй - за верно снятые показания.</p> <p>0-7 - за качество выполнения отчета по лабораторной работе. При проверке отчета по баллу начисляется за каждый из пунктов: оформление по СТО ЮУрГУ, корректная функциональная схема экспериментов, корректно проведенные расчеты, корректно написанный вывод, наличие всех таблиц с данными, наличие всех графиков,</p>	дифференцированный зачет

						наличие всех энергетических диаграмм.	
5	7	Промежуточная аттестация	Диф. Зачет	-	20	Зачет проходит в виде защиты отчетов по лабораторным работам. Каждому студенту задается 4 вопроса: один по каждой из лабораторных работ. Каждый вопрос оценивается по пятибалльной шкале в зависимости от правильности и полноты ответа, итоговый ответ суммируется.	дифференцированный зачет

6.2. Процедура проведения, критерии оценивания

Вид промежуточной аттестации	Процедура проведения	Критерии оценивания
дифференцированный зачет	<p>К процедуре проведения дифференцированного зачета допускаются студенты, прошедшие все контрольные мероприятия текущего контроля. Итоговый рейтинг студента рассчитывается на основе баллов, набранных обучающимся по результатам текущего контроля и определяется по формуле: $R_d = R_{тек}$. В случае, если студент хочет повысить свою оценку он вправе пройти процедуру дифференцированного зачета, тогда итоговый рейтинг определяется по формуле: $R_d = 0,6 R_{тек} + 0,4 R_{па}$.</p> <p>Критерии оценивания: – Отлично: Величина рейтинга обучающегося по дисциплине 85...100%; – Хорошо: Величина рейтинга обучающегося по дисциплине 75...84%. – Удовлетворительно: Величина рейтинга обучающегося по дисциплине 60...74 %; – Неудовлетворительно: Величина рейтинга обучающегося по дисциплине 0...59 %.</p>	В соответствии с пп. 2.5, 2.6 Положения

6.3. Паспорт фонда оценочных средств

Компетенции	Результаты обучения	№ КМ				
		1	2	3	4	5
ПК-1	Знает: Математическое описание, схемы включения, основные параметры и элементы проектирования электроприводов					+
ПК-1	Умеет: Использовать приближенные методы расчета и выбора основных элементов электрических приводов; разрабатывать и анализировать простые модели электроприводов и их элементов					+
ПК-1	Имеет практический опыт: Расчета, проектирования и конструирования электроэнергетического и электротехнического оборудования и систем					+
ПК-2	Знает: Назначение, элементную базу, характеристики и регулировочные свойства электроприводов с двигателями постоянного и переменного тока	+	+	+	+	+
ПК-2	Умеет: Применять, эксплуатировать и производить выбор электрических аппаратов, машин, электрического привода; проводить типовые лабораторные испытания электрических приводов; анализировать параметры и требования источников питания, а также характеристики нагрузки, как основы технического задания для проектирования электроприводов и их компонентов	+	+	+	+	+

ПК-2	Имеет практический опыт: Проведения стандартных испытаний электроэнергетического и электротехнического оборудования и систем; навыками анализа простых моделей электроприводов	++++
------	--	------

Типовые контрольные задания по каждому мероприятию находятся в приложениях.

7. Учебно-методическое и информационное обеспечение дисциплины

Печатная учебно-методическая документация

а) основная литература:

1. Ильинский, Н. Ф. Основы электропривода [Текст] учеб. пособие для вузов по направлению 551300 "Электротехника, электромеханика и электротехнологии" Н. Ф. Ильинский. - 3-е изд., стер. - М.: Издательский дом МЭИ, 2007. - 220, [1] с. ил.

б) дополнительная литература:

1. Ключев, В. И. Теория электропривода Учеб. для вузов по спец. "Электропривод и автоматизация пром. установок". - М.: Энергоатомиздат, 1985. - 560 с. ил.

2. Чиликин, М. Г. Теория автоматизированного электропривода Учеб. пособие для вузов по специальности "Электропривод и автоматизация пром. установок" М. Г. Чиликин, В. И. Ключев, А. С. Сандлер. - М.: Энергия, 1979. - 615 с. ил.

в) отечественные и зарубежные журналы по дисциплине, имеющиеся в библиотеке:

1. Вестник Южно-Уральского государственного университета. Серия: Энергетика Юж.-Урал. гос. ун-т; ЮУрГУ журнал. - Челябинск: Издательство ЮУрГУ, 2001-

2. Электричество теорет. и науч.-практ. журн. Рос. акад. наук, Отд-ние физ.-техн. проблем энергетике, Федерация энергет. и электротехн. обществ журнал. - М., 1996-

г) методические указания для студентов по освоению дисциплины:

1. Драчев, Г. И. Теория электропривода Рабочая программа, семестровые задания, контрол. задачи Юж.-Урал. гос. ун-т, Каф. Электропривод и автоматизация пром. установок; Г. И. Драчев, С. М. Бутаков, В. А. Кислюк; Под ред. Г. И. Драчева; ЮУрГУ. - Челябинск: Издательство ЮУрГУ, 2000. - 44,[2] с. ил.

из них: учебно-методическое обеспечение самостоятельной работы студента:

1. Драчев, Г. И. Теория электропривода Рабочая программа, семестровые задания, контрол. задачи Юж.-Урал. гос. ун-т, Каф. Электропривод и автоматизация пром. установок; Г. И. Драчев, С. М. Бутаков, В. А. Кислюк; Под ред. Г. И. Драчева; ЮУрГУ. - Челябинск: Издательство ЮУрГУ, 2000. - 44,[2] с. ил.

Электронная учебно-методическая документация

№	Вид	Наименование	Библиографическое описание
---	-----	--------------	----------------------------

	литературы	ресурса в электронной форме	
1	Основная литература	Электронный каталог ЮУрГУ	Теория электропривода [Текст] учеб. пособие к лаб. работам по специально 140604 "Электропривод и автоматика пром. предприятий и технол. комплек С. М. Бутаков и др.; под ред. Г. И. Драчева ; Юж.-Урал. гос. ун-т, Каф. Электропривод и автоматизация пром. установок ; ЮУрГУ. - Челябинск: Издательский Центр ЮУрГУ, 2013. - 145, [1] с. ил. электрон. версия https://lib.susu.ru/ftd?base=SUSU_METHOD&key=000521815&dtype=F&etyp

Перечень используемого программного обеспечения:

1. Math Works-MATLAB, Simulink R2014b(бессрочно)

Перечень используемых профессиональных баз данных и информационных справочных систем:

1. -База данных ВИНТИ РАН(бессрочно)

8. Материально-техническое обеспечение дисциплины

Вид занятий	№ ауд.	Основное оборудование, стенды, макеты, компьютерная техника, предустановленное программное обеспечение, используемое для различных видов занятий
Лабораторные занятия	146 (1)	Аудитория представляет собой специализированное помещение для проведения практических и лабораторных работ. Аудитория содержит лабораторный стенд: "Электрический привод средней мощности" (стендовый компьютерный вариант). Который представляет собой 7 независимых лабораторных установок, позволяющих производить лабораторные исследования электроприводов различного типа в режимах, определяющих реальные промышленные установки. Установки подразумевают выполнение лабораторных работ как в ручном режиме, так и с использование персональных компьютеров.
Лекции		Мультимедийное оборудование: проектор, интерактивная доска, персональный компьютер с предустановленной ПО.