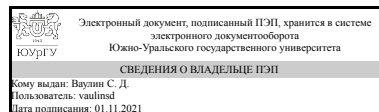


ЮЖНО-УРАЛЬСКИЙ ГОСУДАРСТВЕННЫЙ УНИВЕРСИТЕТ

УТВЕРЖДАЮ:
Директор института
Политехнический институт



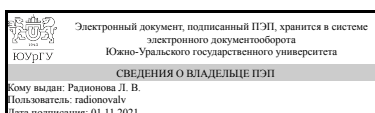
С. Д. Ваулин

РАБОЧАЯ ПРОГРАММА

дисциплины ФД.06 Методы контроля и анализа качества изделий
для направления 15.04.01 Машиностроение
уровень Магистратура
форма обучения очная
кафедра-разработчик Процессы и машины обработки металлов давлением

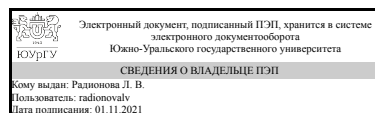
Рабочая программа составлена в соответствии с ФГОС ВО по направлению подготовки 15.04.01 Машиностроение, утверждённым приказом Минобрнауки от 14.08.2020 № 1025

Зав.кафедрой разработчика,
к.техн.н., доц.



Л. В. Радионова

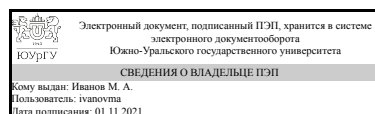
Разработчик программы,
к.техн.н., доц., заведующий
кафедрой



Л. В. Радионова

СОГЛАСОВАНО

Руководитель направления
к.техн.н., доц.



М. А. Иванов

1. Цели и задачи дисциплины

Цель – сформировать у студентов знания по основным видам контроля и анализа качества изделий, полученных аддитивными технологиями. Задачи – изучить химические, физические, физико-химические, разрушающие и неразрушающие методы контроля и анализа входного сырья, полуфабрикатов и готовой продукции аддитивного производства.

Краткое содержание дисциплины

В процессе преподавания дисциплины рассматриваются современные методы и оборудование для контроля качества металлопродукции, которые наиболее востребованы в аддитивных технологиях. Студенты знакомятся и отрабатывают навыки отбора и подготовки проб, выбора метода исследования и особенности оборудования, применяемого для этих целей. В курсе рассмотрены современные методы химического анализа, методы оптической и электронной металлографии, качественный и количественный анализ микроструктуры, особенности подготовки проб для механических испытаний и условия их проведения, неразрушающие методы контроля: ультразвуковой, капиллярный и магнитопорошковый.

2. Компетенции обучающегося, формируемые в результате освоения дисциплины

Планируемые результаты освоения ОП ВО (компетенции)	Планируемые результаты обучения по дисциплине
УК-1 Способен осуществлять критический анализ проблемных ситуаций на основе системного подхода, выработать стратегию действий	Знает: основные методы контроля качества изделий Умеет: применять контроль качества для оценки годности изделия Имеет практический опыт: способами проведения контроля качества

3. Место дисциплины в структуре ОП ВО

Перечень предшествующих дисциплин, видов работ учебного плана	Перечень последующих дисциплин, видов работ
ФД.01 Теория решения изобретательских задач, 1.О.02 Методология научных исследований в машиностроении	Не предусмотрены

Требования к «входным» знаниям, умениям, навыкам студента, необходимым при освоении данной дисциплины и приобретенным в результате освоения предшествующих дисциплин:

Дисциплина	Требования
1.О.02 Методология научных исследований в машиностроении	Знает: методики разработки стратегии действий для выявления и решения проблемной ситуации, методы и средства научных исследований, используемых в машиностроении, содержание учебных дисциплин по образовательным программам в области машиностроения,

	<p>приоритеты собственной деятельности в области научно-исследовательской работы и способы ее совершенствования, этапы научно-исследовательской работы при решении задач в области машиностроения Умеет: разрабатывать стратегию действий, принимать конкретные решения для ее реализации , формулировать цели и задачи исследования в области машиностроительного производства, проводить отдельные виды аудиторных учебных занятий, определять и использовать собственный потенциал в области научных исследований, анализировать существующую производственную проблематику, грамотно ставить научно-исследовательские задачи Имеет практический опыт: постановки цели, определения способов ее достижения, разработки стратегий действий, использования методов и средств исследований в области обеспечения машиностроительных производств, проведения лекционных и практических занятий, развития навыков собственной научной деятельности, оформления и представления результатов проведенной исследовательской работы</p>
ФД.01 Теория решения изобретательских задач	<p>Знает: каким образом осуществить анализ проблемных производственных ситуаций Умеет: осуществлять анализ проблемных производственных ситуаций Имеет практический опыт: анализа проблемных производственных ситуаций</p>

4. Объём и виды учебной работы

Общая трудоемкость дисциплины составляет 3 з.е., 108 ч., 40,5 ч. контактной работы

Вид учебной работы	Всего часов	Распределение по семестрам в часах	
		Номер семестра	
		3	
Общая трудоёмкость дисциплины	108	108	
<i>Аудиторные занятия:</i>	32	32	
Лекции (Л)	16	16	
Практические занятия, семинары и (или) другие виды аудиторных занятий (ПЗ)	16	16	
Лабораторные работы (ЛР)	0	0	
<i>Самостоятельная работа (СРС)</i>	67,5	67,5	
с применением дистанционных образовательных технологий	0		
Подготовка реферата	37,5	37.5	
Подготовка к зачету	6	6	

Подготовка отчета к устной защите лабораторных работ	24	24
Консультации и промежуточная аттестация	8,5	8,5
Вид контроля (зачет, диф.зачет, экзамен)	-	экзамен

5. Содержание дисциплины

№ раздела	Наименование разделов дисциплины	Объем аудиторных занятий по видам в часах			
		Всего	Л	ПЗ	ЛР
1	Современные конструкционные материалы	2	2	0	0
2	Свойства конструкционных материалов: физические, химические, механические, технологические и эксплуатационные.	14	6	8	0
3	Материалы применяемые в аддитивных технологиях	6	2	4	0
4	Методы контроля и оборудование для определения свойств материалов применяемых в аддитивных технологиях	10	6	4	0

5.1. Лекции

№ лекции	№ раздела	Наименование или краткое содержание лекционного занятия	Кол-во часов
1	1	Классификация современных конструкционных материалов. Области применения.	2
2	2	Физические и химические свойства материалов.	2
3	2	Механические свойства материалов	2
4	2	Технологические и эксплуатационные свойства материалов	2
5	3	Материалы применяемые в аддитивных технологиях	2
6	4	Методы определения химического состава порошковых и проволоочных материалов для аддитивного производства.	2
7	4	Методы определения технологических свойств материалов для аддитивного производства.	2
8	4	Методы определения эксплуатационных свойств материалов полученных аддитивными технологиями.	2

5.2. Практические занятия, семинары

№ занятия	№ раздела	Наименование или краткое содержание практического занятия, семинара	Кол-во часов
1,2	2	Практическая работа №1 "Приготовление металлографических шлифов"	4
3,4	2	Практическая работа № 2 "Изучение принципа работы и устройства металлографического микроскопа 4XB"	4
5,6	3	Практическая работа № 3 "Определение твердости стали и сплавов по методам Бринелля, Роквелла и Виккерса"	4
7,8	4	Практическая работа № 4 "Изучение поверхности твердых материалов на микроскопе JEOL JSM-6460LV с системой микроанализа"	4

5.3. Лабораторные работы

Не предусмотрены

5.4. Самостоятельная работа студента

Выполнение СРС			
Подвид СРС	Список литературы (с указанием разделов, глав, страниц) / ссылка на ресурс	Семестр	Кол-во часов
Подготовка реферата	edu.susu.ru	3	37,5
Подготовка к зачету		3	6
Подготовка отчета к устной защите лабораторных работ		3	24

6. Текущий контроль успеваемости, промежуточная аттестация

Контроль качества освоения образовательной программы осуществляется в соответствии с Положением о балльно-рейтинговой системе оценивания результатов учебной деятельности обучающихся.

6.1. Контрольные мероприятия (КМ)

№ КМ	Се-мestr	Вид контроля	Название контрольного мероприятия	Вес	Макс. балл	Порядок начисления баллов	Учи-тыва-ется в ПА
1	3	Текущий контроль	Защита практической работы №1	0,25	0	5 баллов: Работа выполнена в срок. Отчет по работе оформлен аккуратно, грамотно. Студент ответил на 3 контрольных вопроса. 4 балла: Работа выполнена в срок. Отчет по работе оформлен аккуратно, грамотно. Студент ответил на 2 контрольных вопроса. 3 балла: Работа выполнена, но не срок. Отчет по работе оформлен с пометками. Студент ответил на 2 контрольных вопроса. 2 балла: Работа выполнена, но не срок. Отчет по работе оформлен с грубыми ошибками. Студент ответил на 1 контрольный вопрос. 0 баллов: Работа не выполнена.	экзамен
2	3	Текущий контроль	Защита практической работы №2	0,25	5	5 баллов: Работа выполнена в срок. Отчет по работе оформлен аккуратно, грамотно. Студент ответил на 3 контрольных вопроса. 4 балла: Работа выполнена в срок. Отчет по работе оформлен аккуратно, грамотно. Студент ответил на 2 контрольных вопроса. 3 балла: Работа выполнена, но не срок. Отчет по работе оформлен с пометками. Студент ответил на 2 контрольных вопроса. 2 балла: Работа выполнена, но не срок. Отчет по работе оформлен с грубыми ошибками. Студент ответил на 1 контрольный вопрос. 0 баллов: Работа не выполнена.	экзамен
3	3	Текущий	Защита	0,25	5	5 баллов: Работа выполнена в срок.	экзамен

		контроль	практической работы № 3			Отчет по работе оформлен аккуратно, грамотно. Студент ответил на 3 контрольных вопроса. 4 балла: Работа выполнена в срок. Отчет по работе оформлен аккуратно, грамотно. Студент ответил на 2 контрольных вопроса. 3 балла: Работа выполнена, но не срок. Отчет по работе оформлен с пометками. Студент ответил на 2 контрольных вопроса. 2 балла: Работа выполнена, но не срок. Отчет по работе оформлен с грубыми ошибками. Студент ответил на 1 контрольный вопрос. 0 баллов: Работа не выполнена.	
4	3	Текущий контроль	Защита практической работы № 4	0,25	5	5 баллов: Работа выполнена в срок. Отчет по работе оформлен аккуратно, грамотно. Студент ответил на 3 контрольных вопроса. 4 балла: Работа выполнена в срок. Отчет по работе оформлен аккуратно, грамотно. Студент ответил на 2 контрольных вопроса. 3 балла: Работа выполнена, но не срок. Отчет по работе оформлен с пометками. Студент ответил на 2 контрольных вопроса. 2 балла: Работа выполнена, но не срок. Отчет по работе оформлен с грубыми ошибками. Студент ответил на 1 контрольный вопрос. 0 баллов: Работа не выполнена.	экзамен
5	3	Текущий контроль	Реферат	0,2	5	5 баллов: Работа выполнена в срок. Реферат оформлен аккуратно, грамотно. Студент ответил на 3 дополнительных вопроса. 4 балла: Работа выполнена в срок. Реферат оформлен аккуратно, грамотно. Студент ответил на 2 дополнительных вопроса. 3 балла: Работа выполнена, но не срок. Реферат оформлен с пометками. Студент ответил на 2 дополнительных вопроса. 2 балла: Работа выполнена, но не срок. Реферат оформлен с грубыми ошибками. Студент ответил на 1 дополнительный вопрос. 0 баллов: Работа не выполнена.	экзамен
6	3	Промежуточная аттестация	Экзамен	1	5	На устном экзамене студент получает билет с 3 вопросами. Время на подготовку к ответу на экзамене не более 40 минут. Оценки выставляются по 5-бальной шкале. 5 баллов: Студент правильно ответил на 3 вопроса. Ответы были грамотными, полными, студент владеет терминологией. 4 балла: Студент ответил на 3 вопроса, но ответы содержали неточности. 3 балла: Студент ответил на 2 вопроса. В ходе ответов	экзамен

					<p>студент допускал ошибки и неточности. Слабо владеет профессиональной терминологией. 2 балла: Студент не освоил изучаемый в дисциплине материал. Не понял суть вопросов. На экзамене происходит оценивание учебной деятельности обучающихся по дисциплине на основе полученных оценок за контрольно-рейтинговые мероприятия текущего контроля и промежуточной аттестации. При оценивании результатов мероприятия используется балльно-рейтинговая система оценивания результатов учебной деятельности обучающихся (утверждена приказом ректора от 24.05.2019 г. № 179). Отлично: Величина рейтинга обучающегося по дисциплине 85...100 % Хорошо: Величина рейтинга обучающегося по дисциплине 75...84 % Удовлетворительно: Величина рейтинга обучающегося по дисциплине 60...74 % Неудовлетворительно: Величина рейтинга обучающегося по дисциплине 0...59 %. Допускается выставление оценки на основе текущего рейтинга (автоматом).</p>
--	--	--	--	--	---

6.2. Процедура проведения, критерии оценивания

Вид промежуточной аттестации	Процедура проведения	Критерии оценивания
экзамен	<p>На устном экзамене студент получает билет с 3 вопросами. Время на подготовку к ответу на экзамене не более 40 минут. Оценки выставляются по 5-бальной шкале. 5 баллов: Студент правильно ответил на 3 вопроса. Ответы были грамотными, полными, студент владеет терминологией. 4 балла: Студент ответил на 3 вопроса, но ответы содержали неточности. 3 балла: Студент ответил на 2 вопроса. В ходе ответов студент допускал ошибки и неточности. Слабо владеет профессиональной терминологией. 2 балла: Студент не освоил изучаемый в дисциплине материал. Не понял суть вопросов. На экзамене происходит оценивание учебной деятельности обучающихся по дисциплине на основе полученных оценок за контрольно-рейтинговые мероприятия текущего контроля и промежуточной аттестации. При оценивании результатов мероприятия используется балльно-рейтинговая система оценивания результатов учебной деятельности обучающихся (утверждена приказом ректора от 24.05.2019 г. № 179). Отлично: Величина рейтинга обучающегося по дисциплине 85...100 % Хорошо: Величина рейтинга обучающегося по дисциплине 75...84 % Удовлетворительно: Величина рейтинга обучающегося по дисциплине 60...74 % Неудовлетворительно: Величина рейтинга обучающегося по дисциплине 0...59 %. Допускается выставление оценки на основе текущего рейтинга</p>	<p>В соответствии с пп. 2.5, 2.6 Положения</p>

(автоматом).

6.3. Оценочные материалы

Компетенции	Результаты обучения	№ КМ					
		1	2	3	4	5	6
УК-1	Знает: основные методы контроля качества изделий	+	+	+	+	+	+
УК-1	Умеет: применять контроль качества для оценки годности изделия	+	+	+	+	+	+
УК-1	Имеет практический опыт: способами проведения контроля качества	+	+	+	+	+	+

Фонды оценочных средств по каждому контрольному мероприятию находятся в приложениях.

7. Учебно-методическое и информационное обеспечение дисциплины

Печатная учебно-методическая документация

а) основная литература:

1. Плошкин, В. В. Материаловедение [Текст] учеб. пособие для немашиностр. специальностей вузов В. В. Плошкин. - 2-е изд., перераб. и доп. - М.: Юрайт, 2011. - 463 с. ил., табл. 21 см
2. Солнцев, Ю. П. Материаловедение [Текст] учебник для сред. проф. образования Ю. П. Солнцев, С. А. Воложанина. - М.: Академия, 2007. - 492, [1] с. ил. 22 см.

б) дополнительная литература:

Не предусмотрена

в) отечественные и зарубежные журналы по дисциплине, имеющиеся в библиотеке:

1. ИЗМЕРИТЕЛЬНАЯ ТЕХНИКА
2. МЕТАЛЛОВЕДЕНИЕ И ТЕРМИЧЕСКАЯ ОБРАБОТКА МЕТАЛЛОВ
3. Известия высших учебных заведений. Порошковая металлургия и функциональные покрытия

г) методические указания для студентов по освоению дисциплины:

1. Методические указания к лабораторным работам

из них: учебно-методическое обеспечение самостоятельной работы студента:

1. Методические указания к лабораторным работам

Электронная учебно-методическая документация

№	Вид литературы	Наименование ресурса в электронной форме	Библиографическое описание
1	Основная литература	Электронно-библиотечная система издательства Лань	Скорская, О. Л. Методы и средства аналитического контроля материалов: атомно-эмиссионный спектральный анализ : учебное пособие / О. Л. Скорская, В. А. Филичкина. — Москва : МИСИС, 2015. — 54 с. — ISBN 978-5-87623-851-1. — Текст : электронный // Лань :

			электронно-библиотечная система. — URL: https://e.lanbook.com/book/69745 (дата обращения: 24.07.2020). — Режим доступа: для авториз. пользователей.
2	Основная литература	Электронно-библиотечная система издательства Лань	Ильященко, Д. П. Лабораторный практикум по дисциплине «Технология конструкционных материалов» : учебное пособие / Д. П. Ильященко, Е. А. Зернин, С. А. Чернова. — 2-е изд. — Томск : ТПУ, 2016. — 170 с. — ISBN 978-5-4387-0671-7. — Текст : электронный // Лань : электронно-библиотечная система. — URL: https://e.lanbook.com/book/107748 (дата обращения: 29.07.2020). — Режим доступа: для авториз. пользователей.
3	Дополнительная литература	Электронно-библиотечная система издательства Лань	Пронкин, Н. С. Метрология, стандартизация и сертификация в атомной отрасли : монография / Н. С. Пронкин, В. М. Немчинов ; под редакцией В. М. Немчинова. — Москва : НИЯУ МИФИ, 2014. — 400 с. — ISBN 978-5-7262-2027-7. — Текст : электронный // Лань : электронно-библиотечная система. — URL: https://e.lanbook.com/book/103218 (дата обращения: 29.07.2020). — Режим доступа: для авториз. пользователей.
4	Основная литература	Электронно-библиотечная система издательства Лань	Материаловедение. Методы анализа структуры и свойств металлов и сплавов : учебное пособие / Т. А. Орелкина, Е. С. Лопатина, Г. А. Меркулова [и др.]. — Красноярск : СФУ, 2018. — 214 с. — ISBN 978-5-7638-3936-4. — Текст : электронный // Лань : электронно-библиотечная система. — URL: https://e.lanbook.com/book/117763 (дата обращения: 29.07.2020). — Режим доступа: для авториз. пользователей.
5	Основная литература	Электронно-библиотечная система издательства Лань	Жигалина, О. М. Анализ структуры материала методами просвечивающей электронной микроскопии : методические указания / О. М. Жигалина, К. О. Базалева. — Москва : МГТУ им. Н.Э. Баумана, 2017. — 36 с. — ISBN 978-5-7038-4785-5. — Текст : электронный // Лань : электронно-библиотечная система. — URL: https://e.lanbook.com/book/103416 (дата обращения: 29.07.2020). — Режим доступа: для авториз. пользователей.

Перечень используемого программного обеспечения:

1. Microsoft-Office(бессрочно)

Перечень используемых профессиональных баз данных и информационных справочных систем:

1. -Информационные ресурсы ФИПС(бессрочно)

8. Материально-техническое обеспечение дисциплины

Вид занятий	№ ауд.	Основное оборудование, стенды, макеты, компьютерная техника, предустановленное программное обеспечение, используемое для различных видов занятий
Лабораторные занятия	339 (Л.к.)	компьютерный класс с выходом в Интернет
Лекции	333 (Л.к.)	ПК, проектор, экран
Лабораторные	112	Линия металлографической пробоподготовки, металлографические

занятия	(Л.к.)	микроскопы, твердомеры, прибор ультразвукового контроля, электронный микроскоп, оптико-эмиссионный спектрометр
---------	--------	--