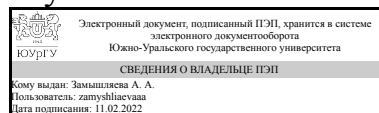


ЮЖНО-УРАЛЬСКИЙ ГОСУДАРСТВЕННЫЙ УНИВЕРСИТЕТ

УТВЕРЖДАЮ:
Директор института
Институт естественных и точных
наук



А. А. Замышляева

РАБОЧАЯ ПРОГРАММА

дисциплины ФД.03 Физико-химический анализ объектов окружающей среды
для направления 18.03.02 Энерго- и ресурсосберегающие процессы в химической технологии, нефтехимии и биотехнологии

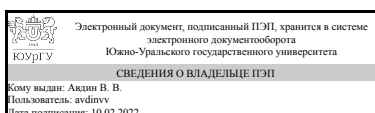
уровень Бакалавриат

форма обучения очная

кафедра-разработчик Экология и химическая технология

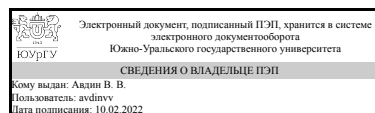
Рабочая программа составлена в соответствии с ФГОС ВО по направлению подготовки 18.03.02 Энерго- и ресурсосберегающие процессы в химической технологии, нефтехимии и биотехнологии, утверждённым приказом Минобрнауки от 07.08.2020 № 923

Зав.кафедрой разработчика,
д.хим.н., проф.



В. В. Авдин

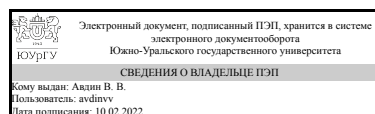
Разработчик программы,
д.хим.н., проф., заведующий
кафедрой



В. В. Авдин

СОГЛАСОВАНО

Руководитель направления
д.хим.н., проф.



В. В. Авдин

1. Цели и задачи дисциплины

Цель дисциплины - сформировать компетенции в области постановки и решения задач анализа объектов окружающей среды. Задачи дисциплины: 1. Ознакомиться с основными прямыми и косвенными методами анализа объектов окружающей среды. 2. Изучить основные принципы работы исследовательского оборудования, применяемого для анализа объектов окружающей среды. 3. Научиться ставить исследовательские задачи для анализа объектов окружающей среды и выбирать пути их решения. 4. Освоить приёмы обработки данных и анализа полученных экспериментальных результатов.

Краткое содержание дисциплины

Лекционный курс посвящён теоретическим основам прямых и косвенных методов анализа объектов окружающей среды, принципам работы исследовательского оборудования, методам пробоподготовки. Практическая часть предполагает знакомство с работой ряда современных высокотехнологичных исследовательских приборов (определитель поровых характеристик ASAP-2020, анализаторы размера частиц в суспензии (комплекс) Microtrac S-3500, Nanotrac 253 Ultra, комплекс сканирующей электронной микроскопии Jeol JSM-7001F, EDS Oxford INCA X-max 80, WDS Oxford INCA WAVE, EBSD и HKL, просвечивающий электронный микроскоп высокого разрешения Jeol JEM-2100, дифрактометр рентгеновский порошковый Rigaku Ultima IV, монокристалльный дифрактометр «Bruker» D8 Quest, волновой рентгенофлуоресцентный спектрометр Rigaku Supermini, аналитический комплекс на базе газового хромато-масс спектрометра Shimadzu GCMS QP2010 Ultra, автоматизированная система жидкостной хроматографии Shimadzu Prominence LC-20, спектрофотометр ультрафиолетового и видимого диапазона спектра Shimadzu UV-2700, спектрофотометр инфракрасного диапазона спектра Shimadzu IRAffinity-1S, система термического анализа в составе синхронного термического анализатора (ТГ-ДСК) Netzsch STA 449C «Jupiter» и квадрупольного масс-спектрометра QMS 403C «Aëolos», синхронный термический анализатор (ТГ-ДСК) Netzsch STA 449F1 «Jupiter»). Также планируется ознакомиться с результатами исследования на данных приборах и подходами к анализу результатов.

2. Компетенции обучающегося, формируемые в результате освоения дисциплины

Планируемые результаты освоения ОП ВО (компетенции)	Планируемые результаты обучения по дисциплине
ОПК-1 Способен изучать, анализировать, использовать механизмы химических реакций, происходящих в технологических процессах и окружающем мире, основываясь на знаниях о строении вещества, природе химической связи и свойствах различных классов химических элементов, соединений, веществ и материалов	Знает: влияние различных факторов на осуществление физико-химических процессов Умеет: направления химических реакций, количество и состав продуктов реакции и скорость реакции Имеет практический опыт: методами расчета физико-химических характеристик процесса
ОПК-2 Способен использовать математические, физические, физико-химические, химические методы для решения задач профессиональной деятельности	Знает: базовые знания в области математики, физики, физической химии для обработки информации и анализа данных в области экологии и природопользования

	Умеет: применять базовые знания физических законов и анализа физических явлений для решения задач профессиональной деятельности Имеет практический опыт: использования знаний математических, физических, физико-химических, химических методов исследования для решения задач профессиональной деятельности
--	---

3. Место дисциплины в структуре ОП ВО

Перечень предшествующих дисциплин, видов работ учебного плана	Перечень последующих дисциплин, видов работ
1.О.19 Коллоидная химия, 1.О.20 Физика, 1.О.24 Прикладная механика, 1.О.11 Теория вероятностей и математическая статистика, 1.О.15 Общая и неорганическая химия, 1.О.27 Химия окружающей среды, 1.О.18 Аналитическая химия и физико-химические методы анализа, 1.О.30 Экологическое картографирование, 1.О.13 Информатика, 1.О.17 Физическая химия, 1.О.29 Электротехника и промышленная электроника, 1.О.12 Специальные главы математики, 1.О.10 Математика, 1.О.16 Органическая химия	1.О.21 Физические методы исследования и программные средства на основе искусственного интеллекта, 1.О.28 Системы управления химико-технологическими процессами

Требования к «входным» знаниям, умениям, навыкам студента, необходимым при освоении данной дисциплины и приобретенным в результате освоения предшествующих дисциплин:

Дисциплина	Требования
1.О.29 Электротехника и промышленная электроника	Знает: основные законы электротехники, устройство и принцип действия электрических машин и электронных устройств, их рабочие характеристики; основы безопасности при использовании электротехнических и электронных приборов и устройств Умеет: выбирать наиболее эффективные и безопасные исполнительные механизмы при эксплуатации электротехнических и электронных устройств Имеет практический опыт: расчета и эксплуатации электрических цепей и электротехнических и электронных устройств
1.О.12 Специальные главы математики	Знает: основные математические методы, применяемые в исследовании профессиональных проблем; методы обработки результатов экспериментального исследования Умеет: использовать основные математические понятия в профессиональной деятельности; применять

	<p>математические методы обработки результатов экспериментального исследования Имеет практический опыт: использования методов решения математических задач</p>
1.О.15 Общая и неорганическая химия	<p>Знает: основные законы химии, положения современной теории строения атома, основные классы неорганических соединений, общие закономерности протекания химических реакций, основные свойства элементов и их химические превращения, химические свойства веществ, применение химических процессов в современной технике, практическое использование достижений химии Умеет: решать типовые задачи, выполнять стандартные действия с учетом основных понятий и общих закономерностей, обобщать полученные результаты с использованием химических законов, предвидеть физические и химические свойства веществ на основе знания о строении вещества, природе химической связи Имеет практический опыт: использования методов расчета на основании химических превращений, кинетических и термодинамических характеристик химических реакций, базовыми навыками проведения химического эксперимента и оформления его результатов</p>
1.О.10 Математика	<p>Знает: базовые понятия, необходимые для решения математических задач, освоения других дисциплин Умеет: составлять план решения задачи на основе имеющихся знаний; сравнивать различные способы решения задачи и выбирать наиболее оптимальный способ Имеет практический опыт: использования навыков планирования собственной деятельности по поиску решения задачи на основе имеющихся знаний; навыками поиска и освоения необходимых для решения задачи новых знаний</p>
1.О.27 Химия окружающей среды	<p>Знает: основные физико-химические процессы, протекающих в окружающей среде; процессы миграции и трансформации примесей в геосферах Земли; влияние антропогенной деятельности на процессы, протекающие в окружающей среде Умеет: прогнозировать возможные пути миграции и трансформации химических соединений в объектах окружающей среды Имеет практический опыт: проведения практических исследований состояния атмосферного воздуха, природных водоемов и почвы</p>
1.О.16 Органическая химия	<p>Знает: основные классы органических соединений, их номенклатуру, синтез и химические свойства, основные методы качественного элементного и функционального анализа органических соединений; виды физико-химических методов анализа органических соединений; технику безопасности при работе с</p>

	<p>органическими соединениями, основные законы химии, способы планирования эксперимента или алгоритм решения задач Умеет: осуществлять химический эксперимент по синтезу и свойствам органических соединений, решать типовые задачи цепочки превращений органических соединений; применять полученные знания при решении конкретных теоретических и прикладных задач, планировать и организовать работу по решению задач, выполнению химического эксперимента Имеет практический опыт: навыками работы с химическим оборудованием, научной литературой с целью поиска необходимой информации по возможности синтеза органических соединений, поиска информации для решения поставленных задач, навыками осуществления химического эксперимента</p>
<p>1.О.18 Аналитическая химия и физико-химические методы анализа</p>	<p>Знает: основные типы химических реакций и физико-химических свойств веществ при проведении аналитического определения, принципы описания химических равновесий и влияющие на них факторы, теоретические основы основных инструментальных методов анализа, основные этапы химического анализа; теоретические основы физико-химических методов анализа, методы метрологической обработки результатов анализа Умеет: рассчитывать концентрации анализируемого вещества с учетом химического равновесия в системе, определять условия оптимизации аналитического процесса, проводить количественный анализ соединений с использованием физико-химических методов анализа; выбрать метод анализа для заданной аналитической задачи и провести статистическую обработку результатов аналитических определений Имеет практический опыт: способностью применять основные законы химии для объяснения аналитических данных, использования методов проведения химического анализа и метрологической оценки результатов</p>
<p>1.О.30 Экологическое картографирование</p>	<p>Знает: федеральные законы Российской Федерации в области охраны окружающей среды, экологии и природопользования, экологические проблемы и методы картографирования; специфику картографирования экологических параметров территории Умеет: применять знания основ федеральных законов Российской Федерации в области охраны окружающей среды, экологии и природопользования в соответствии с поставленными задачами, анализировать картографическую информацию; составлять экологические карты ландшафтов; вычерчивать условные знаки, картографические проекции и</p>

	<p>профиля Имеет практический опыт: правового регулирования охраны окружающей среды с учетом правовых норм, использования методов обработки и анализа эколого-картографической информации в сфере природопользования</p>
1.О.19 Коллоидная химия	<p>Знает: теоретические основы коллоидной химии; методы получения дисперсных систем; основные свойства дисперсных систем и поверхностей раздела фаз, термодинамику поверхностных явлений дисперсных систем Умеет: проводить расчеты термодинамических функций поверхностного слоя; находить количественные характеристики адсорбционных процессов, капиллярных явлений, электрокинетических процессов; объяснять физико-химические свойства дисперсных систем; проводить обработку экспериментальных результатов анализа, ориентироваться в проблемах химии, возникновении дисперсных систем, их устойчивости и свойствах Имеет практический опыт: постановки задачи исследования дисперсных систем и поверхностных явлений, выбором метода анализа исходя из поставленной задачи и размеров образца, по изучению свойств дисперсных систем и методами обработки данных</p>
1.О.13 Информатика	<p>Знает: основные понятия информатики; формы и способы представления данных; состав, назначение функциональных компонентов и программного обеспечения, способы обработки данных в электронных таблицах Умеет: применять типовые программные средства системы; пользоваться сетевыми средствами для обмена данными с использованием сети Интернет, применять типовые программные средства оформления документации (MS Word); применять типовые программные средства обработки данных (MS Excel); применять типовые программные средства презентации данных (MS Powerpoint) Имеет практический опыт: навыками обеспечения безопасности информации с помощью типовых программных средств, работы с офисными приложениями</p>
1.О.20 Физика	<p>Знает: фундаментальные законы физики Умеет: выделять конкретное физическое содержание в прикладных задачах, решать типовые задачи Имеет практический опыт: использования понятийного аппарата физики</p>
1.О.11 Теория вероятностей и математическая статистика	<p>Знает: основные математические методы исследования профессиональных проблем; методы обработки результатов экспериментального исследования Умеет: использовать основные математические понятия в профессиональной деятельности; применять математические методы обработки результатов экспериментального исследования Имеет</p>

	практический опыт: использования методов решения математических задач; навыков выбора корректного метода обработки экспериментальных данных
1.О.17 Физическая химия	Знает: основы химического взаимодействия между химическими веществами, базовые знания в области математики, физики, физической химии для обработки информации и анализа данных в области экологии и природопользования Умеет: определять оптимальные параметры физико-химических процессов, применять базовые знания физических законов и анализа физических явлений для решения задач профессиональной деятельности Имеет практический опыт: методами расчета тепловых эффектов химических реакций, использования знаний математических, физических, физико-химических, химических методов исследования для решения задач профессиональной деятельности
1.О.24 Прикладная механика	Знает: основные законы механики и способы расчёта на прочность деталей Умеет: методы механики для расчётов по стандартным методикам Имеет практический опыт: решения практических задач расчёта на прочность типовых элементов конструкций

4. Объём и виды учебной работы

Общая трудоемкость дисциплины составляет 2 з.е., 72 ч., 36,25 ч. контактной работы

Вид учебной работы	Всего часов	Распределение по семестрам в часах	
		Номер семестра	
		6	
Общая трудоёмкость дисциплины	72	72	
<i>Аудиторные занятия:</i>	32	32	
Лекции (Л)	16	16	
Практические занятия, семинары и (или) другие виды аудиторных занятий (ПЗ)	16	16	
Лабораторные работы (ЛР)	0	0	
<i>Самостоятельная работа (СРС)</i>	35,75	35,75	
с применением дистанционных образовательных технологий	0		
подготовка к контрольным работам	30	30	
подготовка к зачёту	5,75	5,75	
Консультации и промежуточная аттестация	4,25	4,25	
Вид контроля (зачет, диф.зачет, экзамен)	-	зачет	

5. Содержание дисциплины

№ раздела	Наименование разделов дисциплины	Объем аудиторных занятий по видам в часах			
		Всего	Л	ПЗ	ЛР
1	Методы, использующие рентгеновское излучение	8	4	4	0
2	УФ, видимая и колебательная спектроскопия	8	4	4	0
3	Методы ФЭС и XAFS, ЯМР и ЭПР	8	4	4	0
4	Методы электронной микроскопии и масс-спектрометрии	8	4	4	0

5.1. Лекции

№ лекции	№ раздела	Наименование или краткое содержание лекционного занятия	Кол-во часов
1	1	Рентгеновское излучение: диапазон, свойства. Получение рентгеновского излучения в рентгеновской трубке и в синхротроне. Тормозное и характеристическое излучение, К-, L-, M-серии, закон Мозли. УФ-излучение: диапазоны жёсткого и мягкого УФ, свойства. Твёрдотельные и газоразрядные источники УФ. Полупроводниковые источники УФ-излучения, запрещённая зона, преимущества и недостатки полупроводниковых источников в сравнении с другими видами.	1
2	1	Оптический диапазон: УФ, видимый, ИК. Источники видимого излучения. Люминесценция, лазерные источники. ИК-диапазон: ближний, средний, дальний ИК. Микроволновый диапазон. Радиоволновое излучение: диапазоны, источники, применение. Исследование структуры вещества. Прямая и обратная структурная задача.	1
3	1	Структура, ближний и дальний порядки, кристалличность, моно- и поликристалл, анизотропия свойств. Рентгеноструктурный анализ. Образование дифракционных максимумов. Методы Лауэ и Вульфа-Брэгга. РСА при помощи монокристалльного дифрактометра. Изучаемые объекты, R-фактор. Расшифровка структуры по данным монокристалльного РСА.	1
4	1	Порошковый РФА. Запись дифрактограмм, уравнение Вульфа-Брэгга. Характеристики дифракционных максимумов, получаемая информация, уравнение Шеррера. Малоугловое рентгеновское рассеяние: изучаемые объекты, запись и расшифровка данных МУРР. Низко- и высокотемпературные приставки: необходимость использования, реализация, применение для исследований.	1
5	2	Спектроскопия. Диспергирующие спектрометры. Диспергирование света на призме, дифракционной решётке, светофильтрах, применение светодиодов. Недиспергирующий спектрометр: принцип, возможности, преимущества. УФ-видимая, ближняя ИК спектроскопия. Хромофоры, ауксохромы. Гипсо-, батохромный сдвиг, гипо- и гиперхромный эффект – чем обусловлены и вызваны.	1
6	2	Интегрирующая сфера. Оптическая плотность, диапазоны А и длин волн. Пропускание. Ширина запрещённой зоны. Определение, практическое значение. Турбидиметрия, нефелометрия. Сущность методов и применение. Динамическое светорассеяние. Сущность метода и применение.	1
7	2	Возникновение и виды люминесценции. Люминесцентная спектроскопия. Сущность метода и применение. ИК-спектроскопия. Возникновение и виды колебаний. Применение для структурного анализа. Пробоподготовка для ИК. Запись спектров с твёрдых веществ (таблетки, суспензии, плёнки). Методы отражения. НПВО.	1

8	2	Запись спектров для жидкостей и газов. ИК спектроскопия испускания. Спектроскопия КР. Возникновение колебаний. Связь с ИК спектроскопией. Структурно-групповой анализ в колебательной спектроскопии.	1
9	3	Методы ФЭС, кинетическая энергия электрона. Источники излучения, химический сдвиг и сущность методов УФЭС и РЭС. Образование Оже-электронов, сущность и применение Оже-спектроскопии. Возникновение рентгеновской флуоресценции, сущность и применение РФС.	1
10	3	Устройство приборов ФЭС, сходство и различия для каждого метода. Возникновение спектров XAFS, химический сдвиг. Условия записи спектров XAFS, запись спектров для разных образцов.	1
11	3	Методы XANES и EXAFS, получаемая информация. Возникновение магнитного резонанса, условия возникновения ЯМР, характеристики полей. Химический сдвиг в ЯМР, константа экранирования, спин-спиновое взаимодействие, параметры, определяемые в ЯМР.	1
12	3	Запись спектров ЯМР, Фурье-спектрометры, двумерный ЯМР. Спектроскопия ЭПР, спиновые вещества, g-фактор, химический сдвиг. Направления применения ЭПР, спиновые метки, спиновые ловушки.	1
13	4	Общие принципы электронной микроскопии. Виды излучений, образующихся при взаимодействии электронного луча с образцом. Сканирующая и просвечивающая электронная микроскопия. Сопутствующие методы, получаемая информация. Пробоподготовка для электронной микроскопии. Особенности подготовки образцов для СЭМ. Пробоподготовка для ПЭМ.	2
14	4	Основные принципы масс-спектрометрии. Режимы работы масс-спектрометра. Квадрупольная, времяпролётная и МАЛДИ масс-спектрометрия. Особенности и принципы реализации атомно-силовой, туннельной и ближнепольной микроскопии. Дифференциальная сканирующая калориметрия. Термогравиметрический анализ. Принципы работы и получаемая информация.	2

5.2. Практические занятия, семинары

№ занятия	№ раздела	Наименование или краткое содержание практического занятия, семинара	Кол-во часов
1	1	Устройство синхронного термического анализатора, оснащённого приставками для масс-спектрометрии и ИК-спектроскопии газообразных продуктов термолита	2
2	1	Пробоподготовка для термического анализа (ТА), обработка данных ТА, интерпретация ТА кривых, получаемые параметры	2
3	2	Пробоподготовка для СЭМ. Неорганические и органические объекты.	1
4	2	Пробоподготовка и особенности микроанализа образцов методами EDS, WDS, EBSD, XRF	1
5	2	Пробоподготовка для ПЭМ высокого разрешения	2
6	3	Пробоподготовка для масс-спектрометрии, ИК, КР, УФ-видимой спектроскопии	4
7	4	Пробоподготовка для методов РСТА, РФА, ЯМР, ЭПР.	4

5.3. Лабораторные работы

Не предусмотрены

5.4. Самостоятельная работа студента

Выполнение СРС			
Подвид СРС	Список литературы (с указанием разделов, глав, страниц) / ссылка на ресурс	Семестр	Кол-во часов
подготовка к контрольным работам	Вайтулевич Е.А., Бабкина О.В., Светличный В.А. Термический анализ органических полимерных материалов и композитов. Учебное пособие. – Томск: Национальный исследовательский Томский государственный университет, 2011. – 56с. Растровая электронная микроскопия для нанотехнологий. Методы и применение. — М.: Издательство "Лаборатория знаний", 2014. – 600 с. Базыль, О. К. Введение в курс «Физические методы исследования в химии» : учебное пособие / О. К. Базыль. — 2-е изд. — Томск : ТГУ, 2016. — 132 с. Луков, В. В. Физические методы исследования в химии : учебное пособие / В. В. Луков, И. Н. Щербаков. — Ростов-на-Дону : ЮФУ, 2016. — 216 с.	6	30
подготовка к зачёту	Вайтулевич Е.А., Бабкина О.В., Светличный В.А. Термический анализ органических полимерных материалов и композитов. Учебное пособие. – Томск: Национальный исследовательский Томский государственный университет, 2011. – 56с. Растровая электронная микроскопия для нанотехнологий. Методы и применение. — М.: Издательство "Лаборатория знаний", 2014. – 600 с. Базыль, О. К. Введение в курс «Физические методы исследования в химии» : учебное пособие / О. К. Базыль. — 2-е изд. — Томск : ТГУ, 2016. — 132 с. Луков, В. В. Физические методы исследования в химии : учебное пособие / В. В. Луков, И. Н. Щербаков. — Ростов-на-Дону : ЮФУ, 2016. — 216 с.	6	5,75

6. Текущий контроль успеваемости, промежуточная аттестация

Контроль качества освоения образовательной программы осуществляется в соответствии с Положением о балльно-рейтинговой системе оценивания результатов учебной деятельности обучающихся.

6.1. Контрольные мероприятия (КМ)

№ КМ	Се-мestr	Вид контроля	Название контрольного мероприятия	Вес	Макс. балл	Порядок начисления баллов	Учитывается в ПА
1	6	Текущий	КР1	1	5	5 баллов – каждый вопрос раскрыт	зачет

		контроль				полностью, студент показал отличные знания, дан правильный ответ на каждый заданный вопрос, 4 балла – каждый вопрос раскрыт хорошо, с достаточной степенью полноты, 3 балла – каждый вопрос раскрыт удовлетворительно, имеются определенные недостатки по полноте и содержанию каждого ответа, 2 балла – ответы не являются логически законченными и обоснованными, каждый поставленный вопрос раскрыт неудовлетворительно с точки зрения полноты и глубины изложения материала, в ответах приводятся бессистемные сведения, относящиеся к поставленному вопросу, но не дающие ответа на него; отсутствуют ответы на все вопросы или содержание ответов не совпадает с поставленным вопросом, 1 балл – грубые ошибки в ответе, верными являются менее 50% ответов, 0 баллов – нет ответов на вопросы.	
2	6	Текущий контроль	КР2	1	5	5 баллов – каждый вопрос раскрыт полностью, студент показал отличные знания, дан правильный ответ на каждый заданный вопрос, 4 балла – каждый вопрос раскрыт хорошо, с достаточной степенью полноты, 3 балла – каждый вопрос раскрыт удовлетворительно, имеются определенные недостатки по полноте и содержанию каждого ответа, 2 балла – ответы не являются логически законченными и обоснованными, каждый поставленный вопрос раскрыт неудовлетворительно с точки зрения полноты и глубины изложения материала, в ответах приводятся бессистемные сведения, относящиеся к поставленному вопросу, но не дающие ответа на него; отсутствуют ответы на все вопросы или содержание ответов не совпадает с поставленным вопросом, 1 балл – грубые ошибки в ответе, верными являются менее 50% ответов, 0 баллов – нет ответов на вопросы.	зачет
3	6	Текущий контроль	КР3	1	5	5 баллов – каждый вопрос раскрыт полностью, студент показал отличные знания, дан правильный ответ на каждый заданный вопрос, 4 балла – каждый вопрос раскрыт хорошо, с достаточной степенью полноты, 3 балла – каждый вопрос раскрыт удовлетворительно, имеются определенные недостатки по полноте и содержанию каждого ответа, 2 балла – ответы не являются логически законченными и обоснованными, каждый поставленный вопрос раскрыт неудовлетворительно с точки зрения полноты и глубины изложения	зачет

						материала, в ответах приводятся бессистемные сведения, относящиеся к поставленному вопросу, но не дающие ответа на него; отсутствуют ответы на все вопросы или содержание ответов не совпадает с поставленным вопросом, 1 балл – грубые ошибки в ответе, верными являются менее 50% ответов, 0 баллов – нет ответов на вопросы.	
4	6	Текущий контроль	КР4	1	5	5 баллов – каждый вопрос раскрыт полностью, студент показал отличные знания, дан правильный ответ на каждый заданный вопрос, 4 балла – каждый вопрос раскрыт хорошо, с достаточной степенью полноты, 3 балла – каждый вопрос раскрыт удовлетворительно, имеются определенные недостатки по полноте и содержанию каждого ответа, 2 балла – ответы не являются логически законченными и обоснованными, каждый поставленный вопрос раскрыт неудовлетворительно с точки зрения полноты и глубины изложения материала, в ответах приводятся бессистемные сведения, относящиеся к поставленному вопросу, но не дающие ответа на него; отсутствуют ответы на все вопросы или содержание ответов не совпадает с поставленным вопросом, 1 балл – грубые ошибки в ответе, верными являются менее 50% ответов, 0 баллов – нет ответов на вопросы.	зачет
5	6	Текущий контроль	КР5	1	5	5 баллов – каждый вопрос раскрыт полностью, студент показал отличные знания, дан правильный ответ на каждый заданный вопрос, 4 балла – каждый вопрос раскрыт хорошо, с достаточной степенью полноты, 3 балла – каждый вопрос раскрыт удовлетворительно, имеются определенные недостатки по полноте и содержанию каждого ответа, 2 балла – ответы не являются логически законченными и обоснованными, каждый поставленный вопрос раскрыт неудовлетворительно с точки зрения полноты и глубины изложения материала, в ответах приводятся бессистемные сведения, относящиеся к поставленному вопросу, но не дающие ответа на него; отсутствуют ответы на все вопросы или содержание ответов не совпадает с поставленным вопросом, 1 балл – грубые ошибки в ответе, верными являются менее 50% ответов, 0 баллов – нет ответов на вопросы.	зачет
6	6	Текущий контроль	КР6	1	5	5 баллов – каждый вопрос раскрыт полностью, студент показал отличные знания, дан правильный ответ на каждый	зачет

						заданный вопрос, 4 балла – каждый вопрос раскрыт хорошо, с достаточной степенью полноты, 3 балла – каждый вопрос раскрыт удовлетворительно, имеются определенные недостатки по полноте и содержанию каждого ответа, 2 балла – ответы не являются логически законченными и обоснованными, каждый поставленный вопрос раскрыт неудовлетворительно с точки зрения полноты и глубины изложения материала, в ответах приводятся бессистемные сведения, относящиеся к поставленному вопросу, но не дающие ответа на него; отсутствуют ответы на все вопросы или содержание ответов не совпадает с поставленным вопросом, 1 балл – грубые ошибки в ответе, верными являются менее 50% ответов, 0 баллов – нет ответов на вопросы.	
7	6	Промежуточная аттестация	Зачёт	-	5	5 баллов – каждый вопрос раскрыт полностью, студент показал отличные знания, дан правильный ответ на каждый заданный вопрос, 4 балла – каждый вопрос раскрыт хорошо, с достаточной степенью полноты, 3 балла – каждый вопрос раскрыт удовлетворительно, имеются определенные недостатки по полноте и содержанию каждого ответа, 2 балла – ответы не являются логически законченными и обоснованными, каждый поставленный вопрос раскрыт неудовлетворительно с точки зрения полноты и глубины изложения материала, в ответах приводятся бессистемные сведения, относящиеся к поставленному вопросу, но не дающие ответа на него; отсутствуют ответы на все вопросы или содержание ответов не совпадает с поставленным вопросом, 1 балл – грубые ошибки в ответе, верными являются менее 50% ответов, 0 баллов – нет ответов на вопросы.	зачет

6.2. Процедура проведения, критерии оценивания

Вид промежуточной аттестации	Процедура проведения	Критерии оценивания
зачет	Прохождение промежуточной аттестации не обязательно, возможно выставление оценки по текущему контролю. По желанию студента проводится процедура промежуточной аттестации по билетам устно, в билете два вопроса, максимально можно получить 5 баллов.	В соответствии с пп. 2.5, 2.6 Положения

6.3. Оценочные материалы

Компетенции	Результаты обучения	№ КМ						
		1	2	3	4	5	6	7
ОПК-1	Знает: влияние различных факторов на осуществление физико-химических процессов	+	+	+	+	+	+	+
ОПК-1	Умеет: направления химических реакций, количество и состав продуктов реакции и скорость реакции	+	+	+	+	+	+	+
ОПК-1	Имеет практический опыт: методами расчета физико-химических характеристик процесса	+	+	+	+	+	+	+
ОПК-2	Знает: базовые знания в области математики, физики, физической химии для обработки информации и анализа данных в области экологии и природопользования	+	+	+	+	+	+	+
ОПК-2	Умеет: применять базовые знания физических законов и анализа физических явлений для решения задач профессиональной деятельности	+	+	+	+	+	+	+
ОПК-2	Имеет практический опыт: использования знаний математических, физических, физико-химических, химических методов исследования для решения задач профессиональной деятельности	+	+	+	+	+	+	+

Фонды оценочных средств по каждому контрольному мероприятию находятся в приложениях.

7. Учебно-методическое и информационное обеспечение дисциплины

Печатная учебно-методическая документация

а) основная литература:

Не предусмотрена

б) дополнительная литература:

Не предусмотрена

в) отечественные и зарубежные журналы по дисциплине, имеющиеся в библиотеке:

1. Журнал неорганической химии
2. Журнал органической химии
3. Журнал физической химии
4. Неорганические материалы
5. Вестник "ЮУрГУ". Серия "Химия"

г) методические указания для студентов по освоению дисциплины:

1. Физические методы исследования: методы магнитного резонанса, масс-спектрометрии, зондовой и электронной микроскопии: учебное пособие / В.В. Авдин. – Челябинск: Издательский центр ЮУрГУ, 2020. – 96 с.
2. Физические методы исследования, использующие электромагнитное излучение: учебное пособие / В.В. Авдин. – Челябинск: Издательский центр ЮУрГУ, 2019. – 80 с.

из них: учебно-методическое обеспечение самостоятельной работы студента:

1. Физические методы исследования: методы магнитного резонанса, масс-спектрометрии, зондовой и электронной микроскопии: учебное пособие / В.В. Авдин. – Челябинск: Издательский центр ЮУрГУ, 2020. – 96 с.
2. Физические методы исследования, использующие электромагнитное излучение: учебное пособие / В.В. Авдин. – Челябинск: Издательский центр ЮУрГУ, 2019. – 80 с.

Электронная учебно-методическая документация

№	Вид литературы	Наименование ресурса в электронной форме	Библиографическое описание
1	Дополнительная литература	Электронно-библиотечная система издательства Лань	Вайтулевич Е.А., Бабкина О.В., Светличный В.А. Термический анализ органических полимерных материалов и композитов. Учебное пособие. – Томск: Национальный исследовательский Томский государственный университет, 2011. – 56с. https://e.lanbook.com/book/44967
2	Дополнительная литература	Электронно-библиотечная система издательства Лань	Растровая электронная микроскопия для нанотехнологий. Методы и применение. — М.: Издательство "Лаборатория знаний", 2014. – 600 с. https://e.lanbook.com/book/166756
3	Основная литература	Электронно-библиотечная система издательства Лань	Базыль, О. К. Введение в курс «Физические методы исследования в химии» : учебное пособие / О. К. Базыль. — 2-е изд. — Томск : ТГУ, 2016. — 132 с. — Текст : электронный // Лань : электронно-библиотечная система. https://e.lanbook.com/book/91951
4	Основная литература	Электронно-библиотечная система издательства Лань	Луков, В. В. Физические методы исследования в химии : учебное пособие / В. В. Луков, И. Н. Щербаков. — Ростов-на-Дону : ЮФУ, 2016. — 216 с. — ISBN 978-5-9275-2023-7. — Текст : электронный // Лань : электронно-библиотечная система. https://e.lanbook.com/book/114513

Перечень используемого программного обеспечения:

Нет

Перечень используемых профессиональных баз данных и информационных справочных систем:

Нет

8. Материально-техническое обеспечение дисциплины

Вид занятий	№ ауд.	Основное оборудование, стенды, макеты, компьютерная техника, предустановленное программное обеспечение, используемое для различных видов занятий
Практические занятия и семинары	04 (1)	1. Определитель поровых характеристик ASAP-2020. 2. Анализаторы размера частиц в суспензии (комплекс) Microtrac S-3500, Nanotrac 253 Ultra. 3. Система термического анализа в составе синхронного термического анализатора (ТГ-ДСК) Netzsch STA 449C «Jupiter» и квадрупольного масс-спектрометра QMS 403C «Aeolos». 4. Синхронный термический анализатор (ТГ-ДСК) Netzsch STA 449F1 «Jupiter».
Практические занятия и семинары	307 (1a)	Доска, маркеры
Практические занятия и семинары	03 (1)	1. Комплекс сканирующей электронной микроскопии Jeol JSM-7001F, EDS Oxford INCA X-max 80, WDS Oxford INCA WAVE, EBSD и HKL. 2. Просвечивающий электронный микроскоп высокого разрешения Jeol JEM-

		2100. 3. Дифрактометр рентгеновский порошковый Rigaku Ultima IV.
Лекции	307 (1a)	Доска, маркеры