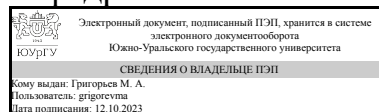


УТВЕРЖДАЮ:
Заведующий выпускающей
кафедрой



М. А. Григорьев

РАБОЧАЯ ПРОГРАММА

дисциплины 1.Ф.М8.05 Компьютерное моделирование наземных транспортных средств

для направления 13.04.02 Электроэнергетика и электротехника

уровень Магистратура

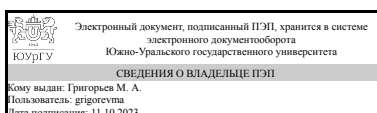
магистерская программа Беспилотное наземное транспортное средство

форма обучения очная

кафедра-разработчик Электропривод, мехатроника и электромеханика

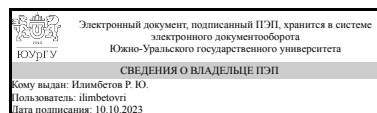
Рабочая программа составлена в соответствии с ФГОС ВО по направлению подготовки 13.04.02 Электроэнергетика и электротехника, утверждённым приказом Минобрнауки от 28.02.2018 № 147

Зав.кафедрой разработчика,
д.техн.н., проф.



М. А. Григорьев

Разработчик программы,
к.техн.н., доц., доцент



Р. Ю. Илимбетов

1. Цели и задачи дисциплины

Целью изучения дисциплины является обучение студентов основным методам научного моделирования тяговых электромеханических устройств наземных транспортных средств, упрощающим их исследование, проектирование и эксплуатацию. Задачи дисциплины - знание основ теории подобия и моделирования применительно к разнообразным электромеханическим объектам, основных методов математического моделирования наиболее распространенного типа электромеханических преобразователей электрических машин и источников электрической энергии наземных транспортных средств.

Краткое содержание дисциплины

Моделирование как средство отражения свойств электромеханических объектов. История развития моделирования и его практического применения. Виды и способы моделирования. Классификация моделей. Роль моделей в электромеханике и требования, предъявляемые к ним. Значение теории подобия и моделирования в инженерных исследованиях и повышении технико-экономических показателей электромеханических преобразователей энергии наземных транспортных средств. В процессе освоения дисциплины практические навыки будут формироваться в форме выполнения практических работ. В течение семестра студенты готовят и выполняют доклады и курсовую работу по индивидуальному заданию. Вид промежуточной аттестации - зачет.

2. Компетенции обучающегося, формируемые в результате освоения дисциплины

Планируемые результаты освоения ОП ВО (компетенции)	Планируемые результаты обучения по дисциплине
ПК-3 Способен участвовать в научно-исследовательской работе по видам профессиональной деятельности	Знает: компьютерное моделирование работы наземных транспортных средств для участия в выполнении научно-исследовательской работы Умеет: применять компьютерное моделирование работы наземных транспортных средств для выполнения научно-исследовательской работы Имеет практический опыт: использовать компьютерное моделирование работы наземных транспортных средств для выполнения научно-исследовательской работы

3. Место дисциплины в структуре ОП ВО

Перечень предшествующих дисциплин, видов работ учебного плана	Перечень последующих дисциплин, видов работ
Компьютерное моделирование накопителей энергии наземных транспортных средств, Компьютерное моделирование работы тяговых электродвигателей наземных транспортных средств, Учебная практика (ознакомительная) (2 семестр)	Производственная практика (преддипломная) (4 семестр)

Требования к «входным» знаниям, умениям, навыкам студента, необходимым при освоении данной дисциплины и приобретенным в результате освоения предшествующих дисциплин:

Дисциплина	Требования
Компьютерное моделирование накопителей энергии наземных транспортных средств	Знает: компьютерное моделирование накопителей энергии наземных транспортных средств для участия в выполнении научно-исследовательской работы Умеет: применять компьютерное моделирование накопителей энергии наземных транспортных средств для выполнения научно-исследовательской работы Имеет практический опыт: использовать компьютерное моделирование накопителей энергии наземных транспортных средств для выполнения научно-исследовательской работы
Компьютерное моделирование работы тяговых электродвигателей наземных транспортных средств	Знает: компьютерное моделирование работы тяговых электродвигателей наземных транспортных средств для участия в выполнении научно-исследовательской работы Умеет: применять компьютерное моделирование работы тяговых электродвигателей наземных транспортных средств для выполнения научно-исследовательской работы Имеет практический опыт: использовать компьютерное моделирование работы тяговых электродвигателей наземных транспортных средств для выполнения научно-исследовательской работы
Учебная практика (ознакомительная) (2 семестр)	Знает: Основные проблемы и научные задачи в области исследования беспилотных транспортных средств Умеет: Ориентироваться в актуальных проблемах науки Имеет практический опыт: Анализа результатов исследований

4. Объём и виды учебной работы

Общая трудоемкость дисциплины составляет 3 з.е., 108 ч., 54,25 ч. контактной работы

Вид учебной работы	Всего часов	Распределение по семестрам в часах
		Номер семестра
		3
Общая трудоёмкость дисциплины	108	108
<i>Аудиторные занятия:</i>	48	48
Лекции (Л)	32	32
Практические занятия, семинары и (или) другие виды аудиторных занятий (ПЗ)	16	16
Лабораторные работы (ЛР)	0	0
<i>Самостоятельная работа (СРС)</i>	53,75	53,75

Подготовка к зачету	12,75	12.75
Оформление отчета по практическим работам	12	12
Подготовка к практическим работам	14	14
Подготовка к докладу презентаций	15	15
Консультации и промежуточная аттестация	6,25	6,25
Вид контроля (зачет, диф.зачет, экзамен)	-	зачет

5. Содержание дисциплины

№ раздела	Наименование разделов дисциплины	Объем аудиторных занятий по видам в часах			
		Всего	Л	ПЗ	ЛР
1	История развития моделирования и его практического применения. Виды и способы моделирования.	6	4	2	0
2	Классификация моделей. Роль моделей в электромеханике и требования, предъявляемые к ним.	6	4	2	0
3	Схемотехнические и конструкторские решения при моделировании наземных транспортных средств	6	4	2	0
4	Компьютерное моделирование в инженерных исследованиях наземных транспортных средств	12	8	4	0
5	Компьютерное моделирование для улучшения технико-экономических показателей электромеханических систем наземных транспортных средств.	18	12	6	0

5.1. Лекции

№ лекции	№ раздела	Наименование или краткое содержание лекционного занятия	Кол-во часов
1	1	История развития моделирования и его практического применения.	2
2	1	Виды и способы моделирования.	2
3	2	Классификация моделей.	2
4	2	Роль моделей в электромеханике и требования, предъявляемые к ним.	2
5	3	Схемотехнические и конструкторские решения при моделировании наземных транспортных средств	2
6	3	Схемотехнические и конструкторские решения при моделировании наземных транспортных средств	2
7	4	Компьютерное моделирование в инженерных исследованиях наземных транспортных средств	2
8	4	Компьютерное моделирование в инженерных исследованиях наземных транспортных средств	2
9	4	Компьютерное моделирование в инженерных исследованиях наземных транспортных средств	2
10	4	Компьютерное моделирование в инженерных исследованиях наземных транспортных средств	2
11	5	Компьютерное моделирование для улучшения технико-экономических показателей электромеханических систем наземных транспортных средств.	2
12	5	Компьютерное моделирование для улучшения технико-экономических показателей электромеханических систем наземных транспортных средств.	2
13	5	Компьютерное моделирование для улучшения технико-экономических показателей электромеханических систем наземных транспортных средств.	2

14	5	Компьютерное моделирование для улучшения технико-экономических показателей электромеханических систем наземных транспортных средств.	2
15	5	Компьютерное моделирование для улучшения технико-экономических показателей электромеханических систем наземных транспортных средств.	2
16	5	Компьютерное моделирование для улучшения технико-экономических показателей электромеханических систем наземных транспортных средств.	2

5.2. Практические занятия, семинары

№ занятия	№ раздела	Наименование или краткое содержание практического занятия, семинара	Кол-во часов
1	1	История развития моделирования и его практического применения. Виды и способы моделирования.	2
2	2	Классификация моделей. Роль моделей в электромеханике и требования, предъявляемые к ним.	2
3	3	Схемотехнические и конструкторские решения при моделировании наземных транспортных средств	2
4,5	4	Компьютерное моделирование в инженерных исследованиях наземных транспортных средств	4
6,7,8	5	Компьютерное моделирование для улучшения технико-экономических показателей электромеханических систем наземных транспортных средств.	6

5.3. Лабораторные работы

Не предусмотрены

5.4. Самостоятельная работа студента

Выполнение СРС			
Подвид СРС	Список литературы (с указанием разделов, глав, страниц) / ссылка на ресурс	Семестр	Кол-во часов
Подготовка к зачету	П. осн. лит. [1], Гл. 4 (с. 88-155), Гл. 5 (с. 157-248); [2], (с. 196-338). [3], Гл. 5 (с. 131-180); доп. лит. [1], Гл. 3, (с. 42-80, с. 98-155, с. 156-164); [2], Гл. 5, (с. 17-61, с. 74-91, с. 103-109), Гл. 6, (с. 133-163); [3], Гл. 1, (с. 6-22), Гл. 2, (с. 22-30, 33-49), Гл. 3, с. (49-63), Гл. 4. (с. 67-86). Отечественные и зарубежные журналы по дисциплине, имеющиеся в библиотеке [1], [2]. Профессиональные базы данных и информационные справочные системы: [1], [2].	3	12,75
Оформление отчета по практическим работам	Учебно-методич. пособие для СРС 1 (с. 2-16); Программное обеспечение [1]; [2].[1].	3	12
Подготовка к практическим работам	Основная литература: [1] с. 14-222. Учебно-методическое обеспечение для СРС [1] с. 2-16 . Программное обеспечение: [1], [2]. Учебно-методические материалы в электронном виде [1],	3	14

Подготовка к докладу презентаций	Основная литература: [1] с. 31-222; [2] с. 10-200; [3] с. 10-181. Дополнительная литература: [1] с. 5-270; [2] с. 54-30; [3] с. 23-240. Профессиональные базы данных и информационные справочные системы [1], [2]. отечественные и зарубежные журналы по дисциплине, имеющиеся в библиотеке [1], [2]. Программное обеспечение: [1], [2].	3	15
----------------------------------	--	---	----

6. Фонд оценочных средств для проведения текущего контроля успеваемости, промежуточной аттестации

Контроль качества освоения образовательной программы осуществляется в соответствии с Положением о балльно-рейтинговой системе оценивания результатов учебной деятельности обучающихся.

6.1. Контрольные мероприятия (КМ)

№ КМ	Се-местр	Вид контроля	Название контрольного мероприятия	Вес	Макс. балл	Порядок начисления баллов	Учитывается в ПА
1	3	Текущий контроль	Презентация к докладу "Виды и способы моделирования и его практического применения. Классификация моделей. Схемотехнические и конструкторские решения " (Раздел 1,2,3)"	0,2	5	Контроль Раздел № 1,2,3. Презентация к докладу сдается по окончании 2 недели обучения во время практических занятий № 1,2,3. Презентация к докладу должно быть выполнено и оформлено в Microsoft PowerPoint соответствии с требованиями для презентаций. Презентация к докладу представляется в форме доклада. Студент озвучивает суть предложений в презентация к докладу "Система контроля заряда тяговой батареи" в течение 5 минут. Преподаватель задает уточняющие вопросы. Критерии начисления баллов: - работа сдана в срок, презентация выполнена аккуратно, доклад содержит суть предложений, студент ответил на все вопросы – 5 баллов; - работа сдана в срок, презентация выполнена аккуратно, доклад содержит суть предложений, студент ответил не все вопросы или ответы носили не полный характер – 4 балла; - работа сдана в срок, презентация выполнена аккуратно, доклад содержит суть предложений, студент не ответил на все вопросы или ответы носили не полный характер – 3 балла; - работа сдана в	зачет

					срок, презентация выполнена небрежно, доклад не структурирован, студент не ответил на вопросы – 2 балла; - презентация не подготовлена, студент не ответил ни на один вопрос – 1 балл - работа не представлена – 0 баллов.		
2	3	Текущий контроль	Презентация к докладу "Компьютерное моделирование в инженерных исследованиях наземных транспортных средств." (Раздел 3,4)".	0,2	5	Контроль Раздел № 3,4. Презентация к докладу сдается по окончании 4 недели обучения во время практических занятий № 4,5. Презентация к докладу должно быть выполнено и оформлено в Microsoft PowerPoint соответствии с требованиями для презентаций. Презентация к докладу представляется в форме доклада. Студент озвучивает суть предложений в презентация к докладу "Система контроля заряда тяговой батареи" в течение 5 минут. Преподаватель задает уточняющие вопросы. Критерии начисления баллов: - работа сдана в срок, презентация выполнена аккуратно, доклад содержит суть предложений, студент ответил на все вопросы – 5 баллов; - работа сдана в срок, презентация выполнена аккуратно, доклад содержит суть предложений, студент ответил не все вопросы или ответы носили не полный характер – 4 балла; - работа сдана в срок, презентация выполнена аккуратно, доклад содержит суть предложений, студент не ответил на все вопросы или ответы носили не полный характер – 3 балла; - работа сдана в срок, презентация выполнена небрежно, доклад не структурирован, студент не ответил на вопросы – 2 балла; - презентация не подготовлена, студент не ответил ни на один вопрос – 1 балл - работа не представлена – 0 баллов.	зачет
3	3	Текущий контроль	Презентация к докладу "Компьютерное моделирование для улучшения технико-экономических показателей электромеханических систем наземных транспортных средств." (Раздел 5).	0,2	5	Контроль Раздел № 5. Презентация к докладу сдается по окончании 7 недели обучения во время практических занятий № 6,7,8. Презентация к докладу должно быть выполнено и оформлено в Microsoft PowerPoint соответствии с требованиями для презентаций. Презентация к докладу представляется в форме доклада. Студент озвучивает суть	зачет

						предложений в презентация к докладу "Система контроля заряда тяговой батареи" в течение 5 минут. Преподаватель задает уточняющие вопросы. Критерии начисления баллов: - работа сдана в срок, презентация выполнена аккуратно, доклад содержит суть предложений, студент ответил на все вопросы – 5 баллов; - работа сдана в срок, презентация выполнена аккуратно, доклад содержит суть предложений, студент ответил не все вопросы или ответы носили не полный характер – 4 балла; - работа сдана в срок, презентация выполнена аккуратно, доклад содержит суть предложений, студент не ответил на все вопросы или ответы носили не полный характер – 3 балла; - работа сдана в срок, презентация выполнена небрежно, доклад не структурирован, студент не ответил на вопросы – 2 балла; - презентация не подготовлена, студент не ответил ни на один вопрос – 1 балл - работа не представлена – 0 баллов.	
4	3	Текущий контроль	Практические работы (раздел 1,2,3,4,5)	0,4	5	Практические работы (Контроль раздела 1,2,3,4,5). Работы выполняется в звене, состоящая из 3 человек, отчет по практической работе оформляется один на звено. Оформленный отчет звено сдает преподавателю на проверку в заранее установленный срок. При проверке преподаватель оценивает качество оформления, правильность расчетов и выводов. Далее проводится защита отчета каждым студентом индивидуально в формате "вопрос-ответ" (задаются 3 вопроса). Общий балл при оценке складывается из следующих показателей: - приведены методики расчетов, расчеты безошибочны – 1 балл; - выводы логичны и обоснованы – 1 балл - правильный ответ на каждый из 3-х вопросов – по 1 баллу; частично правильный ответ на каждый вопрос соответствует 0,5 баллам; неправильный ответ на каждый вопрос соответствует 0 баллов.	зачет
5	3	Промежуточная аттестация	Зачет	-	5	Зачет проводится путем опроса (в устной или письменной форме). Зачтено: выставляется при условии, если студент показывает хорошие	зачет

					<p>знания изученного учебного материала; самостоятельно, логично и последовательно излагает и интерпретирует материалы учебного курса; полностью раскрывает смысл предлагаемого вопроса; владеет основными терминами и понятиями изученного курса; показывает умение переложить теоретические знания на предполагаемый практический опыт. Не зачтено: выставляется при наличии серьезных упущений в процессе изложения учебного материала; в случае отсутствия знаний основных понятий и определений курса или присутствии большого количества ошибок при интерпретации основных определений; если студент показывает значительные затруднения при ответе на предложенные основные и дополнительные вопросы; при условии отсутствия ответа на основной и дополнительный вопросы.</p>
--	--	--	--	--	--

6.2. Процедура проведения, критерии оценивания

Вид промежуточной аттестации	Процедура проведения	Критерии оценивания
зачет	<p>Зачет проводится в устной форме. В аудитории находится преподаватель и не более 5 человек из числа студентов. Во время проведения зачета, участникам запрещается иметь при себе и использовать средства связи (сотовые телефоны, микрофоны и пр.). Вопросы сгруппированы в по проверяемым компетенциям: "Способен участвовать в проектировании объектов профессиональной деятельности." В состав зачетного теста входит по одному вопросу из каждого раздела.</p> <p>Количество дополнительных вопросов – не более двух.</p> <p>Количество дополнительных вопросов зависит от полноты ответа, представленного для оценивания. Длительность зачета 1 час (60 минут). Оценка за промежуточную аттестацию рассчитывается по рейтингу обучающегося по дисциплине R_d на основе рейтинга по текущему контролю $R_{тек}$ по формуле: $R_d = R_{тек}$, где $R_{тек} = 0,2 KM1 + 0,2 KM2 + 0,2 KM3 + 0,4 KM4$ рассчитывается на основе баллов, набранных обучающимся по результатам текущего контроля с учетом весовых коэффициентов. Но студент вправе улучшить свой результат при помощи сдачи промежуточной аттестации, тогда рейтинг обучающегося по дисциплине рассчитывается по формуле: $R_d = 0,6 R_{тек} + 0,4 R_{па}$, где $R_{па}$ – рейтинг за промежуточную аттестацию. Критерии оценивания: – Отлично: Величина рейтинга обучающегося по дисциплине 60...100%; – Зачтено: Величина рейтинга обучающегося по дисциплине менее 60 %.</p>	В соответствии с пп. 2.5, 2.6 Положения

6.3. Паспорт фонда оценочных средств

Компетенции	Результаты обучения	№ КМ				
		1	2	3	4	5
ПК-3	Знает: компьютерное моделирование работы наземных транспортных средств для участия в выполнения научно-исследовательской работы	+	+	+	+	+
ПК-3	Умеет: применять компьютерное моделирование работы наземных транспортных средств для выполнения научно-исследовательской работы	+	+	+	+	+
ПК-3	Имеет практический опыт: использовать компьютерное моделирование работы наземных транспортных средств для выполнения научно-исследовательской работы	+	+	+	+	+

Типовые контрольные задания по каждому мероприятию находятся в приложениях.

7. Учебно-методическое и информационное обеспечение дисциплины

Печатная учебно-методическая документация

а) основная литература:

1. Астахов, Ю. Н. Электроэнергетические системы в примерах и иллюстрациях Учеб. пособие для электроэнерг. спец. вузов Под ред. В. А. Веникова. - М.: Энергоатомиздат, 1983. - 503 с. ил.
2. Шрайбер, Г. 300 схем источников питания: Выпрямители. Импульсные источники питания. Линейные стабилизаторы и преобразователи Пер. с фр. Г. Шрайбер. - М.: ДМК, 2001. - 213 с. ил.
3. Ютт, В. Е. Электрооборудование автомобилей [Текст] Учебник по спец."Автомобили и автомоб. хоз-во". - 2-е изд., перераб. и доп. - М.: Транспорт, 1995. - 303,[1] с. ил.

б) дополнительная литература:

1. Овсянников, Е. М. Электрический привод [Текст] учебник для вузов по специальности "Автомобиле- и тракторостроение" Е. М. Овсянников. - М.: Форум, 2014. - 223 с. ил.
2. Астахов, Ю. Н. Электроэнергетические системы в примерах и иллюстрациях Учеб. пособие для электроэнерг. спец. вузов Под ред. В. А. Веникова. - М.: Энергоатомиздат, 1983. - 503 с. ил.
3. Торопов, Е. В. Возобновляемые источники энергии [Текст] конспект лекций Е. В. Торопов, А. И. Грибанов ; Юж.-Урал. гос. ун-т, Каф. Пром. теплоэнергетика ; ЮУрГУ. - Челябинск: Издательство ЮУрГУ, 2008. - 66, [1] с. ил. электрон. версия

в) отечественные и зарубежные журналы по дисциплине, имеющиеся в библиотеке:

1. За рулем журн. для автомобилистов : 16+ ОАО "За рулем" журнал. - М., 1970-
2. Реферативные журналы ВИНТИ [Электронный ресурс] сборник Всероссийский институт научной и технической информации (ВИНИТИ). - М.: Всероссийский институт научной и технической информа, 2011-2013

г) методические указания для студентов по освоению дисциплины:

1. Лабораторный практикум «Аккумуляторная батарея» / авторы: Возмилов А.Г., Илимбетов Р.Ю., Астафьев Д.В., Космос П.Ю. – Челябинск: Издательский центр ЮУрГУ, 2021. – 22 с. Предназначена для студентов специальностей / направлений 13.03.02 «Электроэнергетика и электротехника», 13.03.03 «Энергетическое машиностроение», 23.03.01 «Технология транспортных процессов», 23.03.02 «Наземные транспортно-технологические комплексы», 23.03.03 «Эксплуатация транспортно-технологических машин и комплексов», 23.05.01 «Наземные транспортно-технологические средства», 23.05.02 «Транспортные средства специального назначения». Проект реализуется победителем Конкурса на предоставление грантов преподавателям магистратуры 2020/2021 благотворительной программы «Стипендиальная программа Владимира Потанина» Благотворительного фонда Владимира Потанина».

из них: учебно-методическое обеспечение самостоятельной работы студента:

1. Лабораторный практикум «Аккумуляторная батарея» / авторы: Возмилов А.Г., Илимбетов Р.Ю., Астафьев Д.В., Космос П.Ю. – Челябинск: Издательский центр ЮУрГУ, 2021. – 22 с. Предназначена для студентов специальностей / направлений 13.03.02 «Электроэнергетика и электротехника», 13.03.03 «Энергетическое машиностроение», 23.03.01 «Технология транспортных процессов», 23.03.02 «Наземные транспортно-технологические комплексы», 23.03.03 «Эксплуатация транспортно-технологических машин и комплексов», 23.05.01 «Наземные транспортно-технологические средства», 23.05.02 «Транспортные средства специального назначения». Проект реализуется победителем Конкурса на предоставление грантов преподавателям магистратуры 2020/2021 благотворительной программы «Стипендиальная программа Владимира Потанина» Благотворительного фонда Владимира Потанина».

Электронная учебно-методическая документация

№	Вид литературы	Наименование ресурса в электронной форме	Библиографическое описание
1	Основная литература	Электронно-библиотечная система издательства Лань	Шрайбер, Г. 300 схем источников питания. Выпрямители. Импульсные источники питания. Линейные стабилизаторы и преобразователи. [Электронный ресурс] — Электрон. дан. — М. : ДМК Пресс, 2008. — 224 с. — Режим доступа: http://e.lanbook.com/book/835 — Загл. с экрана.

Перечень используемого программного обеспечения:

1. Microsoft-Windows(бессрочно)
2. Microsoft-Office(бессрочно)

Перечень используемых профессиональных баз данных и информационных справочных систем:

1. -База данных ВИНТИ РАН(бессрочно)
2. -Информационные ресурсы ФГУ ФИПС(бессрочно)

8. Материально-техническое обеспечение дисциплины

Вид занятий	№ ауд.	Основное оборудование, стенды, макеты, компьютерная техника, предустановленное программное обеспечение, используемое для различных видов занятий
Лабораторные занятия	215(ткАТ) (Т.к.)	Лабораторный стенд
Лекции	215(ткАТ) (Т.к.)	мультимедийная аудитория с интерактивной доской