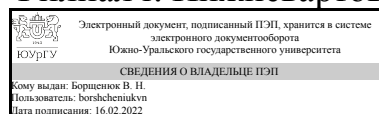


ЮЖНО-УРАЛЬСКИЙ ГОСУДАРСТВЕННЫЙ УНИВЕРСИТЕТ

УТВЕРЖДАЮ:
Директор филиала
Филиал г. Нижневартовск



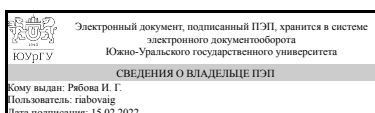
В. Н. Борщенок

РАБОЧАЯ ПРОГРАММА

дисциплины 1.О.11 Введение в 3D-моделирование и автоматизированное проектирование
для направления 09.03.01 Информатика и вычислительная техника
уровень Бакалавриат
форма обучения заочная
кафедра-разработчик Гуманитарные, естественно-научные и технические дисциплины

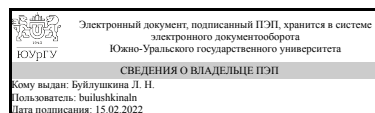
Рабочая программа составлена в соответствии с ФГОС ВО по направлению подготовки 09.03.01 Информатика и вычислительная техника, утверждённым приказом Минобрнауки от 19.09.2017 № 929

Зав.кафедрой разработчика,
к.филос.н., доц.



И. Г. Рябова

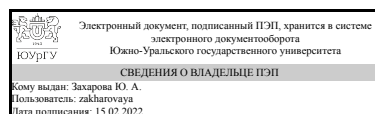
Разработчик программы,
старший преподаватель



Л. Н. Буйлушкина

СОГЛАСОВАНО

Руководитель направления



Ю. А. Захарова

Нижневартовск

1. Цели и задачи дисциплины

Основной целью дисциплины "Введение в 3D-моделирование и автоматизированное проектирование" является ознакомление студентов с базовыми принципами и инструментальными средствами построения трехмерных графических изображений, а также получение студентами практического опыта применения данных средств для решения задач в профессиональной деятельности. Задачами дисциплины "Введение в 3D-моделирование и автоматизированное проектирование" являются: - получение базовых теоретических знаний в области 3D-моделирования и трехмерной графики; - изучение алгоритмов представления трехмерной графики в ЭВМ; - получение практического опыта применения инструментальных средств для проектирования трехмерной графики.

Краткое содержание дисциплины

В рамках дисциплины "Введение в 3D-моделирование и автоматизированное проектирование" изучаются: основные методы и алгоритмы представления трехмерных графических данных в ЭВМ, методы преобразования трехмерной графики, инструментальные средства построения трехмерных графических изображений.

2. Компетенции обучающегося, формируемые в результате освоения дисциплины

Планируемые результаты освоения ОП ВО (компетенции)	Планируемые результаты обучения по дисциплине
ОПК-1 Способен применять естественнонаучные и общинженерные знания, методы математического анализа и моделирования, теоретического и экспериментального исследования в профессиональной деятельности	<p>Знает: основные типы машинной графики, системы цвета, методы представления научно-технических расчетов и презентации проектов, 2D моделирование и основы оформления чертежей по ЕСКД, 3D моделирование и основы создания сборок и наложения зависимостей, способы художественного 3D моделирования, основы оформления документации на программное обеспечение, основы 2D и 3D анимации, основные этапы проектирования</p> <p>Умеет: распознавать различные типы графических объектов и выбирать программное обеспечение для их обработки, моделировать 2D и 3D объекты и оформлять документацию по ЕСКД, выбирать программное обеспечение для оформления документации на программы по ЕСПД, выбирать программное обеспечение для презентации проектов и научно-технических расчетов</p> <p>Имеет практический опыт: работы с программным обеспечением по созданию и редактированию растровой и векторной графики, работы с программным обеспечением 2D и 3D моделирования и выполнения чертежей по ЕСКД, работы с программным обеспечением 2D и 3D анимации, работы с программным</p>

	обеспечением по оформлению документации на программное обеспечение.
ПК-6 Способен к применению методов концептуального, математического и функционального моделирования при проектировании и разработке программно-аппаратных комплексов	<p>Знает: базовые методы 3D-моделирование и автоматизированного проектирования для проектирования и разработки программно-аппаратных комплексов.</p> <p>Умеет: использовать методы 3D-моделирование и автоматизированного проектирования для проектирования и разработки программно-аппаратных комплексов.</p> <p>Имеет практический опыт: работы с программным обеспечением по созданию и редактированию растровой и векторной графики, работы с программным обеспечением 2D и 3D моделирования и выполнения чертежей по ЕСКД, обеспечением по оформлению документации на программное обеспечение для проектирования и разработки программно-аппаратных комплексов.</p>

3. Место дисциплины в структуре ОП ВО

Перечень предшествующих дисциплин, видов работ учебного плана	Перечень последующих дисциплин, видов работ
1.О.12.01 Начертательная геометрия, 1.О.07.01 Алгебра и геометрия, 1.О.09 Физика, 1.О.07.03 Специальные главы математики, 1.О.07.02 Математический анализ, 1.О.12.02 Инженерная графика	1.О.16 Метрология, стандартизация и сертификация, 1.О.14 Электроника и схемотехника, 1.О.12.03 Компьютерная графика

Требования к «входным» знаниям, умениям, навыкам студента, необходимым при освоении данной дисциплины и приобретенным в результате освоения предшествующих дисциплин:

Дисциплина	Требования
1.О.07.01 Алгебра и геометрия	<p>Знает: теоретические основы линейной, векторной алгебры и аналитической геометрии; геометрический и физический смысл основных понятий алгебры и геометрии; простейшие приложения алгебры и геометрии в профессиональных дисциплинах</p> <p>Умеет: использовать в познавательной и профессиональной деятельности базовые знания дисциплины; применять на практике знание дисциплины и проявлять высокую степень понимания; переводить на математический язык простейшие проблемы, поставленные в терминах других предметных областей; приобретать новые математические знания, используя образовательные информационные технологии</p> <p>Имеет практический опыт: использования основных методов линейной алгебры, векторной алгебры и аналитической геометрии для решения</p>

	задач, связанных с профессиональной деятельностью; навыками анализа учебной и научной математической литературы.
1.О.12.01 Начертательная геометрия	Знает: методы и приемы начертательной геометрии; методы и приемы технического черчения; геометрическое моделирование и формообразование поверхностей Умеет: сопоставлять трехмерный объект с его плоской проекционной моделью; представлять о любую техническую конструкцию как совокупность различных геометрических форм и стремиться оптимизировать эти формы Имеет практический опыт: работы с проектной, конструкторской, нормативной и технологической документацией; принятия эффективных решений при разработке различного рода инженерно-геометрических задач; выполнения и чтения чертежей.
1.О.07.03 Специальные главы математики	Знает: основные понятия математического анализа (теории рядов, дифференциальных уравнений), основные понятия векторного и комплексного анализа; основные математические методы специальных разделов математики, применяемые в исследовании профессиональных проблем Умеет: использовать в профессиональной деятельности базовые знания специальных разделов математики; применять математические модели простейших систем и процессов для решения профессиональных задач Имеет практический опыт: использования средств и методов математического (теории рядов, дифференциальных уравнений), векторного и комплексного анализа, теории рядов в и основ математического моделирования в практической деятельности.
1.О.09 Физика	Знает: фундаментальные разделы физики; методы и средства измерения физических величин; методы обработки экспериментальных данных, структуру курса дисциплины "Физика", рекомендуемую литературу Умеет: использовать знания фундаментальных основ, подходы и методов физики в обучении и в профессиональной деятельности, в интегрировании имеющихся знаний, наращивании накопленных знаний; применять математические методы, физические законы и вычислительную технику для решения практических задач; работать с измерительными приборами; выполнять физический эксперимент, обрабатывать результаты измерений, строить графики и проводить графический анализ опытных данных; считать систематические и случайные ошибки прямых и косвенных измерений, приборные ошибки; применять современное физическое оборудование и приборы при решении практических задач, применять основные законы физики для

	<p>успешного решения задач, направленных на саморазвитие обучающегося и подготовку к профессиональной деятельности Имеет практический опыт: владения фундаментальными понятиями и основными законами классической и современной физики методами их использования; методологией организации, планирования, проведения и обработки результатов экспериментов и экспериментальных исследований; навыками физического эксперимента и умения применять конкретное физическое содержание в прикладных задачах будущей специальности; навыками проведения расчетов, как при решении задач, так и при научном эксперименте; навыками оформления отчетов по результатам исследований; навыками работы с измерительной аппаратурой, в том числе с цифровой измерительной техникой; навыками обработки экспериментальных данных и оценки точности измерений; навыками анализа полученных результатов, как решения задач, так эксперимента и измерений., самостоятельного решения учебных и профессиональных задач с применением методов и подходов, развиваемых и используемых в физике, в том числе задач, которые требуют применения измерительной аппаратуры; навыками правильного представления и анализа полученных результатов.</p>
1.О.07.02 Математический анализ	<p>Знает: основные понятия и методы дифференциального и интегрального исчисления функций одной и нескольких переменных; основные методы решения стандартных задач, использующих аппарат математического анализа Умеет: использовать методы математического анализа для решения стандартных профессиональных задач; применять математический аппарат для аналитического описания процессов и явлений в профессиональных дисциплинах Имеет практический опыт: решения прикладных задач с использованием методов математического анализа; применения дифференциального и интегрального исчисления функций одной и нескольких переменных в дисциплинах естественнонаучного содержания.</p>
1.О.12.02 Инженерная графика	<p>Знает: методы и приемы инженерной графики; методы и приемы технического черчения для реализации проектов связанных с профессиональной деятельностью; моделирование и формообразование поверхностей; правила составления проектной документации для построенных моделей Умеет: представлять о любую техническую конструкцию как совокупность различных</p>

	геометрических форм и стремиться оптимизировать эти формы; сопоставлять трехмерный объект с его плоской проекционной моделью Имеет практический опыт: навыков пространственного мышления; разработки различного рода геометрических задач.
--	--

4. Объём и виды учебной работы

Общая трудоемкость дисциплины составляет 4 з.е., 144 ч., 26,5 ч. контактной работы

Вид учебной работы	Всего часов	Распределение по семестрам в часах	
		Номер семестра	
		4	
Общая трудоёмкость дисциплины	144	144	
<i>Аудиторные занятия:</i>	16	16	
Лекции (Л)	4	4	
Практические занятия, семинары и (или) другие виды аудиторных занятий (ПЗ)	12	12	
Лабораторные работы (ЛР)	0	0	
<i>Самостоятельная работа (СРС)</i>	117,5	117,5	
с применением дистанционных образовательных технологий	0		
Подготовка к экзамену	30	30	
Подготовка к практическим занятиям по дисциплине	87,5	87,5	
Консультации и промежуточная аттестация	10,5	10,5	
Вид контроля (зачет, диф.зачет, экзамен)	-	экзамен	

5. Содержание дисциплины

№ раздела	Наименование разделов дисциплины	Объем аудиторных занятий по видам в часах			
		Всего	Л	ПЗ	ЛР
1	Основы трехмерной графики. Формат трехмерных данных.	8	2	6	0
2	Представление трехмерных объектов в ЭВМ. Автоматизированные системы проектирования	8	2	6	0

5.1. Лекции

№ лекции	№ раздела	Наименование или краткое содержание лекционного занятия	Кол-во часов
1	1	Введение в трехмерную графику. Формат трехмерных данных. Основные форматы хранения трехмерной графики в ЭВМ.	2
2	2	Представление трехмерных данных в ЭВМ, алгоритмы отображения трехмерной графики в двумерной плоскости. Алгоритмы обработки трехмерной графики. Матрицы преобразования. Системы автоматизированного проектирования и область их применения.	2

5.2. Практические занятия, семинары

№ занятия	№ раздела	Наименование или краткое содержание практического занятия, семинара	Кол-во часов
1-3	1	Введение в трехмерную графику. Получение трехмерного изображения на плоскости. Представление информации о трехмерных объектах в ЭВМ. Формы представления трехмерной графики в ЭВМ. Алгоритмы отображения трехмерной графики на плоскости в ЭВМ. Алгоритмы обработки трехмерной графики, применение матриц преобразования изменения свойств трехмерных объектов в ЭВМ. Методы оптимизации отображения трехмерной графики в ЭВМ.	6
4-6	2	Методология современного 3D-моделирования, использование прикладного программного обеспечения для получения трехмерного изображения. Область применения САПР систем, САПР проект, инструментальные средства разработки САПР проектов. Базовый состав САПР систем. Разработка макетов проекта при помощи САПР систем. Введение в 3D-моделирование, моделирование примитивов	6

5.3. Лабораторные работы

Не предусмотрены

5.4. Самостоятельная работа студента

Выполнение СРС			
Подвид СРС	Список литературы (с указанием разделов, глав, страниц) / ссылка на ресурс	Семестр	Кол-во часов
Подготовка к экзамену	ЭУМД, осн. лит. 1, главы 1, 2; доп. лит. 1, глава 1; доп. лит. 2, раздел 1; доп. лит. 3, главы 2-9.	4	30
Подготовка к практическим занятиям по дисциплине	ЭУМД, осн. лит. 1, главы 1, 2; доп. лит. 1, глава 1; доп. лит. 2, раздел 1; доп. лит. 3, главы 2-9.	4	87,5

6. Текущий контроль успеваемости, промежуточная аттестация

Контроль качества освоения образовательной программы осуществляется в соответствии с Положением о балльно-рейтинговой системе оценивания результатов учебной деятельности обучающихся.

6.1. Контрольные мероприятия (КМ)

№ КМ	Се-местр	Вид контроля	Название контрольного мероприятия	Вес	Макс. балл	Порядок начисления баллов	Учи-тыва-ется в ПА
1	4	Текущий контроль	Практическая работа № 1	1	5	Защита практического задания осуществляется индивидуально. Студентом предоставляется оформленный отчет. Оценивается правильность выполнения задания, качество	экзамен

						оформления, правильность выводов и ответы на вопросы (задаются 2 вопроса). При оценивании результатов мероприятия используется балльно-рейтинговая система оценивания результатов учебной деятельности обучающихся (утверждена приказом ректора от 24.05.2019 г. № 179) Общий балл при оценке складывается из следующих показателей зачет (за каждую практическую работу): - задание выполнено правильно – 1 балл - выводы логичны и обоснованы – 1 балл - оформление работы соответствует требованиям – 1 балл - правильный ответ на один вопрос – 1 балл	
2	4	Текущий контроль	Практическая работа № 2	1	5	Защита практического задания осуществляется индивидуально. Студентом предоставляется оформленный отчет. Оценивается правильность выполнения задания, качество оформления, правильность выводов и ответы на вопросы (задаются 2 вопроса). При оценивании результатов мероприятия используется балльно-рейтинговая система оценивания результатов учебной деятельности обучающихся (утверждена приказом ректора от 24.05.2019 г. № 179) Общий балл при оценке складывается из следующих показателей зачет (за каждую практическую работу): - задание выполнено правильно – 1 балл - выводы логичны и обоснованы – 1 балл - оформление работы соответствует требованиям – 1 балл - правильный ответ на один вопрос – 1 балл	экзамен
3	4	Текущий контроль	Практическая работа № 3	1	5	Защита практического задания осуществляется индивидуально. Студентом предоставляется оформленный отчет. Оценивается правильность выполнения задания, качество оформления, правильность выводов и ответы на вопросы (задаются 2 вопроса). При оценивании результатов мероприятия используется балльно-рейтинговая система оценивания результатов учебной деятельности обучающихся (утверждена приказом ректора от 24.05.2019 г. № 179) Общий балл при оценке складывается из следующих показателей зачет (за каждую практическую работу): - задание выполнено правильно – 1 балл - выводы логичны и обоснованы – 1 балл - оформление работы соответствует требованиям – 1 балл - правильный ответ на один вопрос – 1 балл	экзамен
4	4	Текущий	Практическая	1	5	Защита практического задания	экзамен

		контроль	работа № 4			осуществляется индивидуально. Студентом предоставляется оформленный отчет. Оценивается правильность выполнения задания, качество оформления, правильность выводов и ответы на вопросы (задаются 2 вопроса). При оценивании результатов мероприятия используется балльно-рейтинговая система оценивания результатов учебной деятельности обучающихся (утверждена приказом ректора от 24.05.2019 г. № 179) Общий балл при оценке складывается из следующих показателей зачет (за каждую практическую работу): - задание выполнено правильно – 1 балл - выводы логичны и обоснованы – 1 балл - оформление работы соответствует требованиям – 1 балл - правильный ответ на один вопрос – 1 балл	
5	4	Текущий контроль	Практическая работа № 5	1	5	Защита практического задания осуществляется индивидуально. Студентом предоставляется оформленный отчет. Оценивается правильность выполнения задания, качество оформления, правильность выводов и ответы на вопросы (задаются 2 вопроса). При оценивании результатов мероприятия используется балльно-рейтинговая система оценивания результатов учебной деятельности обучающихся (утверждена приказом ректора от 24.05.2019 г. № 179) Общий балл при оценке складывается из следующих показателей зачет (за каждую практическую работу): - задание выполнено правильно – 1 балл - выводы логичны и обоснованы – 1 балл - оформление работы соответствует требованиям – 1 балл - правильный ответ на один вопрос – 1 балл	экзамен
6	4	Текущий контроль	Практическая работа № 6	1	5	Защита практического задания осуществляется индивидуально. Студентом предоставляется оформленный отчет. Оценивается правильность выполнения задания, качество оформления, правильность выводов и ответы на вопросы (задаются 2 вопроса). При оценивании результатов мероприятия используется балльно-рейтинговая система оценивания результатов учебной деятельности обучающихся (утверждена приказом ректора от 24.05.2019 г. № 179) Общий балл при оценке складывается из следующих показателей зачет (за каждую практическую работу): - задание выполнено правильно – 1 балл - выводы логичны и обоснованы – 1 балл -	экзамен

						оформление работы соответствует требованиям – 1 балл - правильный ответ на один вопрос – 1 балл	
7	4	Текущий контроль	Практическая работа № 7	1	5	<p>Защита практического задания осуществляется индивидуально. Студентом предоставляется оформленный отчет. Оценивается правильность выполнения задания, качество оформления, правильность выводов и ответы на вопросы (задаются 2 вопроса). При оценивании результатов мероприятия используется балльно-рейтинговая система оценивания результатов учебной деятельности обучающихся (утверждена приказом ректора от 24.05.2019 г. № 179) Общий балл при оценке складывается из следующих показателей зачет (за каждую практическую работу):</p> <ul style="list-style-type: none"> - задание выполнено правильно – 1 балл - выводы логичны и обоснованы – 1 балл - оформление работы соответствует требованиям – 1 балл - правильный ответ на один вопрос – 1 балл 	экзамен
8	4	Текущий контроль	Практическая работа № 8	1	5	<p>Защита практического задания осуществляется индивидуально. Студентом предоставляется оформленный отчет. Оценивается правильность выполнения задания, качество оформления, правильность выводов и ответы на вопросы (задаются 2 вопроса). При оценивании результатов мероприятия используется балльно-рейтинговая система оценивания результатов учебной деятельности обучающихся (утверждена приказом ректора от 24.05.2019 г. № 179) Общий балл при оценке складывается из следующих показателей зачет (за каждую практическую работу):</p> <ul style="list-style-type: none"> - задание выполнено правильно – 1 балл - выводы логичны и обоснованы – 1 балл - оформление работы соответствует требованиям – 1 балл - правильный ответ на один вопрос – 1 балл 	экзамен
9	4	Текущий контроль	Практическая работа № 9	1	5	<p>Защита практического задания осуществляется индивидуально. Студентом предоставляется оформленный отчет. Оценивается правильность выполнения задания, качество оформления, правильность выводов и ответы на вопросы (задаются 2 вопроса). При оценивании результатов мероприятия используется балльно-рейтинговая система оценивания результатов учебной деятельности обучающихся (утверждена приказом ректора от 24.05.2019 г. № 179) Общий балл при оценке складывается из</p>	экзамен

					<p>следующих показателей зачет (за каждую практическую работу):</p> <ul style="list-style-type: none"> - задание выполнено правильно – 1 балл - выводы логичны и обоснованы – 1 балл - оформление работы соответствует требованиям – 1 балл - правильный ответ на один вопрос – 1 балл 		
10	4	Промежуточная аттестация	Экзамен	-	5	<p>На экзамене проводится оценка учебной деятельности обучающихся по дисциплине на основе полученных оценок за контрольно-рейтинговые мероприятия текущего контроля или по результатам тестирования. При оценивании результатов учебной деятельности обучающегося по дисциплине используется балльно-рейтинговая система оценивания результатов учебной деятельности обучающихся (утверждена приказом ректора от 24.05.2019 г. № 179). Проведение тестирования предполагает письменный и (или) устный ответ на один экзаменационный билет. Каждый билет включает в себя два теоретических вопроса, каждый из которых оценивается в 50%. Критерии начисления баллов: 1) владение содержанием учебного материала – до 10%; 2) глубина ответа на вопрос – до 10%; 3) владение понятийным аппаратом – до 10%; 4) логическое изложение ответа – до 10%; 5) грамотность – до 10%</p> <p>Оценка 5: рейтинг обучающегося за мероприятия в промежутке 86% - 100%. Оценка 4: рейтинг обучающегося за мероприятия в промежутке 73% - 85%, Оценка 3: рейтинг обучающегося за мероприятия в промежутке 60% - 72% Оценка 2: рейтинг обучающегося за мероприятие менее 60%.</p>	экзамен

6.2. Процедура проведения, критерии оценивания

Вид промежуточной аттестации	Процедура проведения	Критерии оценивания
экзамен	<p>На аттестационном мероприятии (экзамен) производится оценивание учебной деятельности обучающихся по дисциплине по итогам тестирования и на основе полученных оценок за контрольно-рейтинговые мероприятия текущего контроля. При оценивании результатов учебной деятельности обучающегося по дисциплине используется балльно-рейтинговая система оценивания результатов учебной деятельности обучающихся (утверждена приказом ректора от 24.05.2019 г. № 179). Проведение тестирования предполагает письменный и (или) устный ответ на один экзаменационный</p>	<p>В соответствии с пп. 2.5, 2.6 Положения</p>

	билет. Каждый билет включает в себя два теоретических вопроса, каждый из которых оценивается в 50%. Критерии начисления баллов: 1) владение содержанием учебного материала – до 10%; 2) глубина ответа на вопрос – до 10%; 3) владение понятийным аппаратом – до 10%; 4) логическое изложение ответа – до 10%; 5) грамотность – до 10%	
--	--	--

6.3. Оценочные материалы

Компетенции	Результаты обучения	№ КМ									
		1	2	3	4	5	6	7	8	9	10
ОПК-1	Знает: основные типы машинной графики, системы цвета, методы представления научно-технических расчетов и презентации проектов, 2D моделирование и основы оформления чертежей по ЕСКД, 3D моделирование и основы создания сборок и наложения зависимостей, способы художественного 3D моделирования, основы оформления документации на программное обеспечение, основы 2D и 3D анимации, основные этапы проектирования	+	+	+	+	+	+	+	+	+	+
ОПК-1	Умеет: распознавать различные типы графических объектов и выбирать программное обеспечение для их обработки, моделировать 2D и 3D объекты и оформлять документацию по ЕСКД, выбирать программное обеспечение для оформления документации на программы по ЕСПД, выбирать программное обеспечение для презентации проектов и научно-технических расчетов	+	+	+	+	+	+	+	+	+	
ОПК-1	Имеет практический опыт: работы с программным обеспечением по созданию и редактированию растровой и векторной графики, работы с программным обеспечением 2D и 3D моделирования и выполнения чертежей по ЕСКД, работы с программным обеспечением 2D и 3D анимации, работы с программным обеспечением по оформлению документации на программное обеспечение.	+	+	+	+	+	+	+	+	+	
ПК-6	Знает: базовые методы 3D-моделирование и автоматизированного проектирования для проектирования и разработки программно-аппаратных комплексов.	+	+	+	+	+	+	+	+	+	
ПК-6	Умеет: использовать методы 3D-моделирование и автоматизированного проектирования для проектирования и разработки программно-аппаратных комплексов.	+	+	+	+	+	+	+	+	+	
ПК-6	Имеет практический опыт: работы с программным обеспечением по созданию и редактированию растровой и векторной графики, работы с программным обеспечением 2D и 3D моделирования и выполнения чертежей по ЕСКД, обеспечением по оформлению документации на программное обеспечение для проектирования и разработки программно-аппаратных комплексов.	+	+	+	+	+	+	+	+	+	

Фонды оценочных средств по каждому контрольному мероприятию находятся в приложениях.

7. Учебно-методическое и информационное обеспечение дисциплины

Печатная учебно-методическая документация

а) основная литература:

Не предусмотрена

б) *дополнительная литература:*

Не предусмотрена

в) *отечественные и зарубежные журналы по дисциплине, имеющиеся в библиотеке:*

Не предусмотрены

г) *методические указания для студентов по освоению дисциплины:*

1. Введение в 3D-моделирование и автоматизированное проектирование: методические указания к выполнению СРС для обучающихся очной и заочной форм обучения по техническим направлениям подготовки / сост. Л.Н. Буйлушкина, Д.В. Лемиш – Нижневартовск, 2022. – 31 с.

из них: учебно-методическое обеспечение самостоятельной работы студента:

1. Введение в 3D-моделирование и автоматизированное проектирование: методические указания к выполнению СРС для обучающихся очной и заочной форм обучения по техническим направлениям подготовки / сост. Л.Н. Буйлушкина, Д.В. Лемиш – Нижневартовск, 2022. – 31 с.

Электронная учебно-методическая документация

№	Вид литературы	Наименование ресурса в электронной форме	Библиографическое описание
1	Основная литература	Электронно-библиотечная система Znanium.com	Основы автоматизированного проектирования : учебник / под ред. А. П. Карпенко. — Москва : ИНФРА-М, 2020. — 329 с., [16] с. цв. ил. — (Высшее образование: Бакалавриат). - ISBN 978-5-16-010213-9. https://znanium.com/catalog/product/1059303
2	Дополнительная литература	Электронно-библиотечная система издательства Лань	Гвоздева, Т. В. Проектирование информационных систем: технология автоматизированного проектирования. Лаб. практикум / Т. В. Гвоздева, Б. А. Баллод. — 2-е изд., стер. — Санкт-Петербург : Лань, 2020. — 156 с. https://e.lanbook.com/book/133477
3	Дополнительная литература	Электронно-библиотечная система издательства Лань	Авлукова, Ю. Ф. Основы автоматизированного проектирования : учебное пособие / Ю. Ф. Авлукова. — Минск : Вышэйшая школа, 2013. — 217 с. — ISBN 978-985-06-2316-4. https://e.lanbook.com/book/65577
4	Дополнительная литература	Электронно-библиотечная система издательства Лань	Габидулин, В. М. Трехмерное моделирование в AutoCAD 2013 : учебное пособие / В. М. Габидулин. — Москва : ДМК Пресс, 2012. — 252 с. — ISBN 978-5-94074-758-1. https://e.lanbook.com/book/9127

Перечень используемого программного обеспечения:

1. Microsoft-Windows(бессрочно)
2. -Blender(бессрочно)
3. Microsoft-Office(бессрочно)
4. ФГАОУ ВО "ЮУрГУ (НИУ)"-Портал "Электронный ЮУрГУ" (<https://edu.susu.ru>)(бессрочно)

Перечень используемых профессиональных баз данных и информационных справочных систем:

1. -Консультант Плюс (Нижневартовск)(бессрочно)

8. Материально-техническое обеспечение дисциплины

Вид занятий	№ ауд.	Основное оборудование, стенды, макеты, компьютерная техника, предустановленное программное обеспечение, используемое для различных видов занятий
Лекции		Занятия студентов проходят в лекционных и компьютерных аудиториях филиала. Основная и дополнительная литература, словари находятся в фондах библиотеки филиала, где также организован доступ к материалам электронных библиотечных систем
Практические занятия и семинары		Оборудование и технические средства обучения: 1. комплект компьютерного оборудования (системный блок, монитор, клавиатура, мышь) с выходом в Интернет и доступом в информационно-образовательную среду университета – 16 шт. 2. настенная сплит-система – 1 шт. 3. проектор – 1 шт. 4. экран – 1 шт. 5. акустическая система – 1 компл. Программное обеспечение: 1. ОС Windows 7 Professional; 2. Microsoft Office 2010; 3. Информационно-правовая база «Консультант – Плюс»; 4. Blender