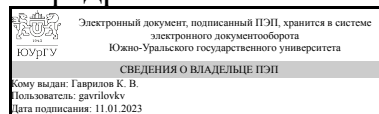


ЮЖНО-УРАЛЬСКИЙ ГОСУДАРСТВЕННЫЙ УНИВЕРСИТЕТ

УТВЕРЖДАЮ:
Заведующий выпускающей
кафедрой



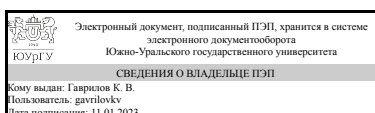
К. В. Гаврилов

РАБОЧАЯ ПРОГРАММА

дисциплины Блок 1.Ф.С1.22.01 Конструкторские компьютерные программы в машиностроении
для специальности 23.05.02 Транспортные средства специального назначения
уровень Специалитет
специализация Военные гусеничные и колесные машины
форма обучения очная
кафедра-разработчик Колесные и гусеничные машины

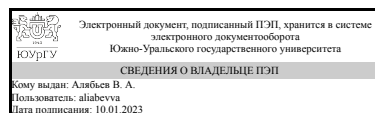
Рабочая программа составлена в соответствии с ФГОС ВО по направлению подготовки 23.05.02 Транспортные средства специального назначения, утверждённым приказом Минобрнауки от 11.08.2020 № 948

Зав.кафедрой разработчика,
д.техн.н., доц.



К. В. Гаврилов

Разработчик программы,
к.техн.н., доцент



В. А. Алябьев

1. Цели и задачи дисциплины

Цель дисциплины: применение современных конструкторских компьютерных программ при проектировании и конструировании военных гусеничных и колесных машин и их составляющих. Задачи дисциплины: 1. Получение информации о конструкциях транспортных средств специального назначения для выполнения проектных и конструкторских работ при изготовлении военных гусеничных и колесных машин. 2. Использование современных компьютерных технологий и программных средств при изготовлении деталей, узлов, механизмов и образцов военных гусеничных и колесных машин. 3. Разработка основных конструкторско-технических документов (чертежи, спецификации) для организации процесса производства и при изготовлении военных гусеничных и колесных машин и их составляющих.

Краткое содержание дисциплины

Применение современных конструкторских компьютерных программ для создания и редактирования: 1. Трехмерных твердотельных моделей деталей. 2. Трехмерных моделей сборок. 3. Рабочих чертежей на основе моделей деталей. 4. Сборочных чертежей на основе сборок. 5. Спецификаций.

2. Компетенции обучающегося, формируемые в результате освоения дисциплины

Планируемые результаты освоения ОП ВО (компетенции)	Планируемые результаты обучения по дисциплине
ПК-1 Способен к профессиональной деятельности на всех стадиях разработки транспортных средств специального назначения с использованием передовых методов расчета и проектирования.	Знает: Основные конструкторские компьютерные программы, применяемые при разработке транспортных средств специального назначения с использованием передовых методов расчета и проектирования. Умеет: Использовать конструкторские компьютерные программы для выполнения расчетов и проектирования транспортных средств специального назначения Имеет практический опыт: Использования конструкторских компьютерных программ для выполнения расчетов и проектирования транспортных средств специального назначения
ПК-9 Способен использовать прикладные программы расчета узлов, агрегатов и систем транспортных средств специального назначения	Знает: основные конструкторские компьютерные программы, последовательность выполнения расчетов с использованием этих программ Умеет: выполнять расчеты узлов, агрегатов и систем транспортных средств специального назначения, используя возможности основных конструкторских компьютерных программ Имеет практический опыт: выполнения расчетов узлов, агрегатов и систем транспортных средств специального назначения, используя возможности основных конструкторских компьютерных программ
ПК-10 Способен разрабатывать документацию	Знает: правила разработки и требования к

для производства, модернизации, эксплуатации, технического обслуживания и ремонта транспортных средств специального назначения,	оформлению документации для производства, модернизации, эксплуатации, технического обслуживания и ремонта транспортных средств специального назначения, Умеет: использовать конструкторские компьютерные программы для производства, модернизации, эксплуатации, технического обслуживания и ремонта транспортных средств специального назначения, Имеет практический опыт: использования конструкторских компьютерных программ для производства, модернизации, эксплуатации, технического обслуживания и ремонта транспортных средств специального назначения,
---	---

3. Место дисциплины в структуре ОП ВО

Перечень предшествующих дисциплин, видов работ учебного плана	Перечень последующих дисциплин, видов работ
<p>Основы автоматизированного проектирования наземных транспортно-технологических комплексов, Инженерная графика, Материаловедение, Начертательная геометрия, Теоретическая механика, Сопротивление материалов, Конструкция транспортных средств специального назначения</p>	<p>Детали машин и основы конструирования, Конструкция спецмашин и устройств, Эксплуатация, диагностика, ремонт и утилизация военных гусеничных и колесных машин, Практикум по виду профессиональной деятельности, Проектирование военных гусеничных и колесных машин, Методы расчета военных гусеничных и колесных машин, Комплексы вооружения военных гусеничных и колесных машин, Базовые машины мобильных ракетных комплексов, Трансмиссии специальных типов, Электрооборудование наземных машин, Теплотехника, Теория транспортных средств специального назначения, Механизмы поворота военных гусеничных и колесных машин, Конструкционные материалы военных гусеничных и колесных машин, Гидравлика и гидропневмопривод, Энергетические установки, Моделирование процессов при проектировании и испытаниях военных гусеничных и колесных машин, Шасси военных гусеничных и колесных машин, Динамика военных гусеничных и колесных машин, Теория механизмов и машин, Технология конструкционных материалов, САМ (Computer Aided Manufacturing) системы в машиностроении, Суперкомпьютерное моделирование технических устройств и процессов</p>

Требования к «входным» знаниям, умениям, навыкам студента, необходимым при освоении данной дисциплины и приобретенным в результате освоения предшествующих дисциплин:

Дисциплина	Требования
Соппротивление материалов	<p>Знает: основы проектирования и современные методы расчета на прочность, жесткость и устойчивость элементов машин и конструкций, подходы к решению технических проблем прочности и жесткости при решении инженерных и научно-технических задач, основные положения и принципы сопротивления материалов, классификацию видов нагружения стержня, механические характеристики материалов, основные положения теорий напряженного и деформированного состояний, гипотезы начала пластических деформаций и разрушения при сложном нагружении, необходимых для принятия обоснованных технических решений, выбора эффективных и безопасных технических средств и технологий при решении задач профессиональной деятельности, основы проектирования и современные методы расчета на прочность, жесткость и устойчивость элементов машин и конструкций, подходы к решению технических проблем прочности и жесткости при решении инженерных и научно-технических задач, включающих планирование и постановку сложного эксперимента, критическую оценку и интерпретацию результатов</p> <p>Умеет: выполнять расчеты на прочность, жесткость и устойчивость типовых деталей транспортных средств специального назначения при простых видах нагружения и при сложном напряженном состоянии. Проводить испытания типовых деталей транспортных средств специального назначения на растяжение и сжатие, определять напряжения и деформации при изгибе, определять внутренние силовые факторы в поперечном сечении стержня, выполнять расчеты на прочность и жесткость при простых видах нагружения и при сложном нагружении стержня, соблюдать установленные требования, действующие нормы, правила и стандарты, выполнять расчеты на прочность, жесткость и устойчивость типовых элементов, моделируемых с помощью стержня при простых видах нагружения и при сложном напряженном состоянии, выполнять расчетные исследования элементов конструкций на прочность и жесткость для обеспечения их нормальной эксплуатации. Проводить испытания на растяжение и сжатие, определять напряжения и</p>

	<p>деформации при изгибе. Применять электротензометрии для определения деформаций Имеет практический опыт: выполнения прикладных расчетов на прочность типовых деталей транспортных средств специального назначения. Проведения испытаний типовых деталей транспортных средств специального назначения на растяжение и сжатие, определения напряжений и деформаций при изгибе, расчетов на прочность и жесткость стержневых систем, выполнения прикладных расчетов на прочность типовых деталей машин и механизмов., выполнения расчетных исследований элементов конструкций на прочность и жесткость для обеспечения их нормальной эксплуатации. Проведения испытаний на растяжение и сжатие, определения напряжений и деформаций при изгибе. Применения электротензометрии для определения деформаций</p>
<p>Конструкция транспортных средств специального назначения</p>	<p>Знает: базовые конструкции транспортных средств специального назначения, основные принципы, заложенные в основу конструкции транспортных средств специального назначения Умеет: на основе анализа конструкции транспортных средств специального назначения составлять технические описания их узлов, агрегатов и систем., использовать знания конструкции транспортных средств специального назначения для предварительного анализа новых конструктивных решений Имеет практический опыт: первоначальными навыками выполнения кинематических схем и сборочных чертежей узлов транспортных средств специального назначения, первоначальными навыками технического описания устройства узлов и агрегатов транспортных средств специального назначения</p>
<p>Теоретическая механика</p>	<p>Знает: общие законы движения и равновесия материальных тел и возникающие при этом взаимодействия между телами; основные математические модели теоретической механики и области их применимости, модели, законы, принципы теоретической механики для применения их в профессиональной деятельности, общие законы механики, которым подчиняются движение и равновесие систем материальных тел с учетом возникающих при этом механических взаимодействий Умеет: применять законы механики при решении плоских задач статики, кинематики и динамики материальной точки, системы материальных точек, твердого тела, применять законы механики, составлять математические модели (уравнения), решающие ту или иную задачу механики, строить механические и</p>

	<p>математические модели технических систем и исследовать их, квалифицированно применяя основные методы статического, кинематического и динамического анализа механических систем Имеет практический опыт: математического моделирования механического движения и взаимодействия материальных тел в простейших механизмах, использования созданных математических моделей для решения типовых задач в профессиональной области, моделирования задач механики, решать созданные математические модели, построения различных моделей технических систем и исследования их, применения основных методов статического, кинематического и динамического анализа механических систем</p>
Инженерная графика	<p>Знает: методы проецирования и построения изображений геометрических фигур, изучить принципы графического изображения деталей и узлов; Правила выполнения чертежей деталей, сборочных единиц и элементов конструкций; требования стандартов Единой системы конструкторской документации (ЕСКД) и Единой системы технической документации (ЕСТД) к оформлению и составлению чертежей, методы решения инженерно-геометрических задач на чертеже, Принципы графического изображения деталей и узлов; Основы проекционного черчения; правила выполнения чертежей, схем и эскизов по специальности; структуру и оформление конструкторской, технологической документации в соответствии с требованиями стандартов. Умеет: Читать и составлять графическую и текстовую конструкторскую документацию в соответствии с требованиями стандартов, применять полученные знания и навыки, строить и читать чертежи; решать инженерно-геометрические задачи на чертеже; применять нормативные документы и государственные стандарты, необходимые для оформления чертежей и другой конструкторско-технологической документации; , Анализировать и моделировать форму предметов по их чертежам, строить и читать чертежи; уметь применять компьютерные технологии для построения чертежей и изучения пространственных свойств геометрических объектов. Имеет практический опыт: выполнения проекционных чертежей и оформления конструкторской документации в соответствии с ЕСКД, самостоятельно пользоваться учебной и справочной литературой. Графическим пакетом., получения определенных графических моделей пространства, основанных на ортогональном и центральном проецировании; навыками выполнения</p>

	<p>графических работ; навыками решения метрических задач, пространственных объектов на чертежах, методами проецирования и изображения пространственных форм на плоскости проекций</p>
<p>Материаловедение</p>	<p>Знает: физическую сущность явлений, происходящих в материалах при воздействии на них различных факторов в условиях их эксплуатации, закономерности формирования структуры материалов при затвердевании, пластической деформации и термической обработке; Умеет: осуществлять выбор материалов для изделий различного назначения с учетом эксплуатационных требований и охраны окружающей среды, устанавливать взаимосвязь комплекса физико-механических свойств со структурой; с позиций эксплуатационных требований рационально выбирать материалы для обеспечения прочности, надежности и долговечности изделий. Имеет практический опыт: использования справочных материалов, программ и информационных ресурсов при выборе материалов для изделий различного назначения, анализа технологических процессов, влияющих на качество получаемых изделий, с позиций эксплуатационных требований рационально выбирать материалы для обеспечения прочности, надежности и долговечности изделий.</p>
<p>Начертательная геометрия</p>	<p>Знает: основы проекционного черчения, основные законы начертательной геометрии, основы построения изображений пространственных объектов, Способы получения определенных графических моделей пространства, основанных на ортогональном проецировании и умении решать на этих моделях задачи, связанные пространственными формами и отношениями Умеет: решать задачи с использованием законов начертательной геометрии и проекционного черчения, Анализировать и моделировать форму предметов по их чертежам, строить и читать чертежи; решать инженерно-геометрические задачи на чертеже; применять нормативные документы и государственные стандарты, необходимые для оформления чертежей и другой конструкторско-технологической документации; уметь применять компьютерные технологии для построения чертежей и изучения пространственных свойств геометрических объектов Имеет практический опыт: решения задач с использованием законов начертательной геометрии и проекционного черчения, построения пространственных изображений геометрических объектов, получения определенных графических моделей</p>

	<p>пространства, основанных на ортогональном и центральном проецировании; навыками выполнения графических работ.</p>
<p>Основы автоматизированного проектирования наземных транспортно-технологических комплексов</p>	<p>Знает: принципы работы САД-программ, методов расчета и проектирования деталей сборочных единиц, порядок выполнения расчетов деталей и сборок, порядок разработки технической документации, основные приемы моделирования деталей, создания сборок, схем в САД программах, основные САД-программы, используемые при расчете, моделировании и проектировании технических объектов, порядок использования современного прикладного программного обеспечения, принципы работы САД-программ, основные приемы разработки, деталей, сборок и схем с использованием современных информационных технологий</p> <p>Умеет: Использовать современные САД-программы для проведения расчетов и проектирования деталей и сборочных единиц, оформлять техническую документацию при разработке транспортных средств специального назначения, моделировать детали, создавать сборочные единицы, схемы, проводить расчеты наземных транспортно-технологических комплексов, используя САД программы, разрабатывать детали, сборки и схемы с использованием современного прикладного программного обеспечения, инженерную техническую документацию, разрабатывать детали, сборки и схемы используя современные информационные технологии и системы автоматизированного проектирования</p> <p>Имеет практический опыт: проведения расчетов и проектирования деталей и сборок, с использованием современных САД- программ, оформления технической документации при разработке транспортных средств специального назначения, моделирования деталей, создания сборочных единиц, схем, проведения расчетов наземных транспортно-технологических комплексов, используя САД программы, разработки деталей, сборок, схем и технической документации с использованием современного прикладного программного обеспечения, разработки деталей, сборок и схем с использованием современных информационных технологий и систем автоматизированного проектирования</p>

4. Объём и виды учебной работы

Общая трудоемкость дисциплины составляет 2 з.е., 72 ч., 36,25 ч. контактной работы

Вид учебной работы	Всего часов	Распределение по семестрам в часах	
		Номер семестра	
		4	
Общая трудоёмкость дисциплины	72	72	
<i>Аудиторные занятия:</i>	32	32	
Лекции (Л)	0	0	
Практические занятия, семинары и (или) другие виды аудиторных занятий (ПЗ)	32	32	
Лабораторные работы (ЛР)	0	0	
<i>Самостоятельная работа (СРС)</i>	35,75	35,75	
Подготовка к зачету	10	10	
Подготовка к практическим занятиям	25,75	25,75	
Консультации и промежуточная аттестация	4,25	4,25	
Вид контроля (зачет, диф.зачет, экзамен)	-	зачет	

5. Содержание дисциплины

№ раздела	Наименование разделов дисциплины	Объем аудиторных занятий по видам в часах			
		Всего	Л	ПЗ	ЛР
1	Создание и редактирование трехмерных твердотельных моделей деталей	10	0	10	0
2	Создание и редактирование трехмерных твердотельных моделей сборок	8	0	8	0
3	Создание и редактирование рабочих чертежей на основе моделей деталей	6	0	6	0
4	Создание и редактирование сборочных чертежей на основе сборок	4	0	4	0
5	Создание и редактирование спецификаций	4	0	4	0

5.1. Лекции

Не предусмотрены

5.2. Практические занятия, семинары

№ занятия	№ раздела	Наименование или краткое содержание практического занятия, семинара	Кол-во часов
1	1	Введение. Построение эскизов твердотельных моделей	2
2	1	Построение эскизов твердотельных моделей	2
3	1	Построение деталей	2
4	1	Построение деталей	2
5	1	Работа с деталями	2
6	2	Создание сборок	2
7	2	Создание сборок	2
8	2	Создание сборок	2
9	2	Создание сборок	2
10	3	Создание чертежных видов	2

11	3	Создание чертежных видов	2
12	3	Создание чертежных видов	2
13	4	Создание чертежных видов из сборок	2
14	4	Создание чертежных видов из сборок	2
15	5	Работа с чертежными видами, спецификация	2
16	5	Работа с чертежными видами, спецификация	2

5.3. Лабораторные работы

Не предусмотрены

5.4. Самостоятельная работа студента

Выполнение СРС			
Подвид СРС	Список литературы (с указанием разделов, глав, страниц) / ссылка на ресурс	Семестр	Кол-во часов
Подготовка к зачету	Инженерная 3D-компьютерная графика [Текст] монография А. Л. Хейфец и др.; под ред. А. Л. Хейфеца ; Юж.-Урал. гос. ун-т ; ЮУрГУ. - Челябинск: Издательство ЮУрГУ, 2010. - 412, [1] с. ил. электрон. версия	4	10
Подготовка к практическим занятиям	Яковлев, П. В. Использование САД-программ в проектировании и расчете деталей и узлов автомобиля Текст учеб. пособие П. В. Яковлев, А. В. Губарев; Юж. - Урал. гос. ун-т, Каф. Автомобили; ЮУрГУ. - Челябинск: Издательский Центр ЮУрГУ, 2010. - 132, [1] с. ил. электрон. версия. (Разд. 4, с. 32-101).	4	25,75

6. Фонд оценочных средств для проведения текущего контроля успеваемости, промежуточной аттестации

Контроль качества освоения образовательной программы осуществляется в соответствии с Положением о балльно-рейтинговой системе оценивания результатов учебной деятельности обучающихся.

6.1. Контрольные мероприятия (КМ)

№ КМ	Се-мestr	Вид контроля	Название контрольного мероприятия	Вес	Макс. балл	Порядок начисления баллов	Учитывается в ПА
1	4	Текущий контроль	Контрольное задание по разделу 1	1	5	Порядок начисления баллов: Построены все детали в задании - 1 балл Соблюдены геометрические пропорции и размеры – 1 балл Выполнены все элементы детали – 1 балл Заполнены параметры детали (обозначение, название, материал, масса, цвет) – 1 балл.	зачет

						Заполнен основной штамп - 1 балл Не выполнено – 0 баллов Максимальное количество баллов - 5	
2	4	Текущий контроль	Контрольное задание по разделу 2	1	8	Задание состоит из 4 упражнений. За правильное выполнение одного упражнения начисляется 2 балла (выполнен чертеж детали: выполнены все элементы детали, нанесены размеры и обозначения шероховатости, заполнены название, обозначение, материал и масса детали). Выполнение задания с ошибками – 1 балл. Невыполнение задания – 0 баллов. Задание студенты выполняют на занятии. Время на выполнение одного упражнения – 60 мин.	зачет
3	4	Текущий контроль	Контрольное задание по разделу 3	1	5	Задание студенты выполняют на занятии. Время на выполнение задания – 60 мин. Задание включает построение 2 деталей. Порядок начисления баллов: Построены все детали в задании - 1 балл Соблюдены геометрические пропорции и размеры – 1 балл Выполнены все элементы детали – 1 балл Заполнены параметры детали (обозначение, название, материал, масса, цвет) – 1 балл. Заполнен основной штамп - 1 балл Не выполнено – 0 баллов Максимальное количество баллов - 5	зачет
4	4	Текущий контроль	Контрольное задание по разделу 4	1	12	Задание состоит из 6 упражнений. За правильное выполнение одного упражнения начисляется 2 балла. Выполнение задания с ошибками – 1 балл. Невыполнение задания – 0 баллов. Задание студенты выполняют на занятии. Время на выполнение одного упражнения – 60 мин.	зачет
5	4	Текущий контроль	Контрольное задание по разделу 5	1	20	Задание состоит из 4 упражнений. За правильное выполнение одного упражнения начисляется 5 баллов: - выполнен сборочный чертеж – 1 балл, - выполнен местный разрез - 1 балл - нанесены все размеры и обозначения на чертеже - 1 балл - выполнены чертежи входящих в сборку деталей – 1 балл, - создана спецификация – 1 балл. Невыполнение задания – 0 баллов. Задание студенты выполняют на занятии. Время на выполнение одного упражнения – 60 мин.	зачет
6	4	Промежуточная аттестация	Сдача зачета	-	10	На зачете студент выполняет 4 задания по изученным темам За правильное выполнение одного упражнения начисляется 5 баллов: - выполнен сборочный чертеж – 1 балл,	зачет

						- выполнен местный разрез - 1 балл - нанесены все размеры и обозначения на чертеже - 1 балл - выполнены чертежи входящих в сборку деталей – 1 балл, - создана спецификация – 1 балл. Невыполнение задания – 0 баллов. Задание студенты выполняют на занятии. Время на выполнение одного упражнения – 60 мин.	
--	--	--	--	--	--	--	--

6.2. Процедура проведения, критерии оценивания

Вид промежуточной аттестации	Процедура проведения	Критерии оценивания
зачет	Рейтинг обучающегося по дисциплине определяется по результатам текущего контроля. Студент вправе прийти на зачет для улучшения своего рейтинга и получить оценку с учетом текущего рейтинга и баллов за промежуточную аттестацию	В соответствии с пп. 2.5, 2.6 Положения

6.3. Паспорт фонда оценочных средств

Компетенции	Результаты обучения	№ КМ					
		1	2	3	4	5	6
ПК-1	Знает: Основные конструкторские компьютерные программы, применяемые при разработке транспортных средств специального назначения с использованием передовых методов расчета и проектирования.		++				
ПК-1	Умеет: Использовать конструкторские компьютерные программы для выполнения расчетов и проектирования транспортных средств специального назначения		++				
ПК-1	Имеет практический опыт: Использования конструкторских компьютерных программ для выполнения расчетов и проектирования транспортных средств специального назначения		++				
ПК-9	Знает: основные конструкторские компьютерные программы, последовательность выполнения расчетов с использованием этих программ			++	++	++	++
ПК-9	Умеет: выполнять расчеты узлов, агрегатов и систем транспортных средств специального назначения, используя возможности основных конструкторских компьютерных программ				++	++	++
ПК-9	Имеет практический опыт: выполнения расчетов узлов, агрегатов и систем транспортных средств специального назначения, используя возможности основных конструкторских компьютерных программ				++	++	++
ПК-10	Знает: правила разработки и требования к оформлению документации для производства, модернизации, эксплуатации, технического обслуживания и ремонта транспортных средств специального назначения,				++	++	++
ПК-10	Умеет: использовать конструкторские компьютерные программы для производства, модернизации, эксплуатации, технического обслуживания и ремонта транспортных средств специального назначения,				++	++	++
ПК-10	Имеет практический опыт: использования конструкторских компьютерных программ для производства, модернизации, эксплуатации, технического обслуживания и ремонта транспортных средств специального назначения,				++	++	++

Типовые контрольные задания по каждому мероприятию находятся в приложениях.

7. Учебно-методическое и информационное обеспечение дисциплины

Печатная учебно-методическая документация

а) основная литература:

1. Щурова, А. В. Разработка конструкторских чертежей с использованием программы "КОМПАС" Учеб. пособие А. В. Щурова; Юж.-Урал. гос. ун-т, Каф. Оборудование и инструмент компьютеризир. пр-ва; ЮУрГУ. - Челябинск: Издательство ЮУрГУ, 2003. - 24,[2] с. ил.
2. Инженерная 3D-компьютерная графика [Текст] монография А. Л. Хейфец и др.; под ред. А. Л. Хейфеца ; Юж.-Урал. гос. ун-т ; ЮУрГУ. - Челябинск: Издательство ЮУрГУ, 2010. - 412, [1] с. ил. электрон. версия
3. Инженерная 3D-компьютерная графика [Текст] учеб. пособие для бакалавров А. Л. Хейфец и др.; под ред. А. Л. Хейфеца ; Юж.-Урал. гос. ун-т ; ЮУрГУ. - 2-е изд., перераб. и доп. - М.: Юрайт, 2012. - 464 с. ил.

б) дополнительная литература:

1. Кудрявцев, Е. М. Компас-3D. Проектирование в машиностроении Текст Е. М. Кудрявцев. - М.: ДМК-Пресс, 2009. - 435 с. ил.
2. Инженерная и компьютерная графика Учеб. для вузов Э. Т. Романычева, А. К. Иванова, А. С. Куликов и др.; Под ред. Э. Т. Романычевой. - М.: Высшая школа, 1996. - 366,[1] с. ил.
3. Дегтярев, В. М. Инженерная и компьютерная графика [Текст] учебник для вузов по техн. направлениям В. М. Дегтярев, В. П. Затыльников. - 3-е изд., стер. - М.: Академия, 2012. - 238, [1] с. ил., табл. 22 см

в) отечественные и зарубежные журналы по дисциплине, имеющиеся в библиотеке:

1. Мир ПК журн. для пользователей персонал. компьютеров : 18+ АО "Информэйшн Компьютер Энтерпрайз" журнал. - М., 1999-2016

г) методические указания для студентов по освоению дисциплины:

1. Яковлев, П. В. Использование САД-программ в проектировании и расчете деталей и узлов автомобиля Текст учеб. пособие П. В. Яковлев, А. В. Губарев ; Юж.-Урал. гос. ун-т, Каф. Автомобили ; ЮУрГУ. - Челябинск: Издательский Центр ЮУрГУ, 2010. - 132, [1] с. ил. электрон. версия

из них: учебно-методическое обеспечение самостоятельной работы студента:

1. Яковлев, П. В. Использование САД-программ в проектировании и расчете деталей и узлов автомобиля Текст учеб. пособие П. В. Яковлев, А. В. Губарев ; Юж.-Урал. гос. ун-т, Каф. Автомобили ; ЮУрГУ. - Челябинск: Издательский Центр ЮУрГУ, 2010. - 132, [1] с. ил. электрон. версия

Электронная учебно-методическая документация

№	Вид литературы	Наименование ресурса в электронной	Библиографическое описание
---	----------------	------------------------------------	----------------------------

		форме	
1	Основная литература	Электронный каталог ЮУрГУ	Яковлев, П. В. Использование САД-программ в проектировании и расчете деталей и узлов автомобиля Текст: учеб. пособие / П. В. Яковлев, А. В. Губарев ; Юж.-Урал. гос. ун-т, Каф. Автомобили ; ЮУрГУ. - Челябинск: Издательский Центр ЮУрГУ, 2010. - 132, [1] с. ил. электрон. версия http://www.lib.susu.ac.ru/ftd?base=SUSU_METHOD&key=00046483

Перечень используемого программного обеспечения:

1. -T-FLEX CAD(бессрочно)
2. ASCON-Компас 3D(бессрочно)

Перечень используемых профессиональных баз данных и информационных справочных систем:

1. EBSCO Information Services-EBSCOhost Research Databases(28.02.2017)
2. -База данных ВИНТИ РАН(бессрочно)

8. Материально-техническое обеспечение дисциплины

Вид занятий	№ ауд.	Основное оборудование, стенды, макеты, компьютерная техника, предустановленное программное обеспечение, используемое для различных видов занятий
Практические занятия и семинары	114-5 (2)	Компьютеры, программы
Практические занятия и семинары	207 (3г)	Компьютеры с предустановленным программным обеспечением