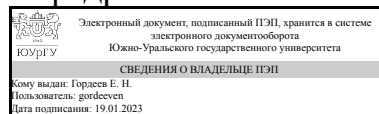


# ЮЖНО-УРАЛЬСКИЙ ГОСУДАРСТВЕННЫЙ УНИВЕРСИТЕТ

УТВЕРЖДАЮ:  
Заведующий выпускающей  
кафедрой



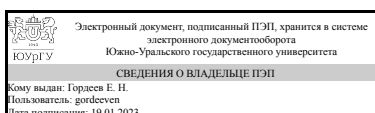
Е. Н. Гордеев

## РАБОЧАЯ ПРОГРАММА

дисциплины 1.Ф.П1.16 Технология металлов и сварки  
для направления 08.03.01 Строительство  
уровень Бакалавриат  
профиль подготовки Промышленное и гражданское строительство  
форма обучения очная  
кафедра-разработчик Промышленное и гражданское строительство

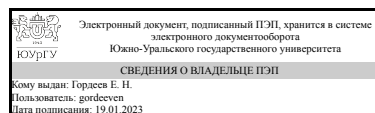
Рабочая программа составлена в соответствии с ФГОС ВО по направлению подготовки 08.03.01 Строительство, утверждённым приказом Минобрнауки от 31.05.2017 № 481

Зав.кафедрой разработчика,  
к.техн.н., доц.



Е. Н. Гордеев

Разработчик программы,  
к.техн.н., доц., заведующий  
кафедрой



Е. Н. Гордеев

## 1. Цели и задачи дисциплины

Цель дисциплины «Технологии металлов и сварки» являются формирование совокупности знаний о свойствах и строении металлов, способах их получения, обработки и упрочнения, технологических методах сварки в строительстве. Задачи дисциплины получение знаний о 1. Способах получения металлов 2. Видах обработки и физической сущности явлений, связанных обработкой металлов 3. Основах определения режимов механической обработки металлов и перспективных обработки металлов 4. Сварке, сварочных процессах и режимах сварки

## Краткое содержание дисциплины

1. Основы производства металлов и литейное производство 2. Технология обработки металлов давлением 3. Технология обработки металлов резанием 4. Термическая обработка металлов 5. Технология сварочного производства

## 2. Компетенции обучающегося, формируемые в результате освоения дисциплины

Планируемые результаты освоения ОП ВО (компетенции)	Планируемые результаты обучения по дисциплине
ПК-1 Способен выполнять работы по проектированию металлических конструкций	Знает: основные виды металлов и их сплавов, применяемые в строительстве, их свойства, области применимости; основные технологические процессы получения и обработки металлов и сплавов; основные виды сварки и сварных соединений, применяемые в строительстве; технология сварки и требования к сварным соединениям; дефекты сварных соединений и методы их устранения ; методы контроля сварных соединений; Умеет: выбирать металл или сплав, метод его получения и обработки, условия проведения термической обработки для конкретной области использования в строительстве; читать маркировку сталей и сплавов; анализировать причины возникновения дефектов сварных соединений; Имеет практический опыт: по выбору метода и определению режимов механической, физико-технической и термической обработки; в определении физических, химических и механических свойств металлов; в расчете режимов электродуговой сварки; контроле качества сварных соединений ;

## 3. Место дисциплины в структуре ОП ВО

Перечень предшествующих дисциплин, видов работ учебного плана	Перечень последующих дисциплин, видов работ
Нет	Мониторинг, испытание, усиление зданий и сооружений, Металлические конструкции,

Требования к «входным» знаниям, умениям, навыкам студента, необходимым при освоении данной дисциплины и приобретенным в результате освоения предшествующих дисциплин:

Нет

#### 4. Объём и виды учебной работы

Общая трудоемкость дисциплины составляет 2 з.е., 72 ч., 36,25 ч. контактной работы

Вид учебной работы	Всего часов	Распределение по семестрам в часах	
		Номер семестра	
		4	
Общая трудоёмкость дисциплины	72	72	
<i>Аудиторные занятия:</i>	32	32	
Лекции (Л)	16	16	
Практические занятия, семинары и (или) другие виды аудиторных занятий (ПЗ)	16	16	
Лабораторные работы (ЛР)	0	0	
<i>Самостоятельная работа (СРС)</i>	35,75	35,75	
Подготовка к зачету	15,75	15,75	
Подготовка практических заданий	20	20	
Консультации и промежуточная аттестация	4,25	4,25	
Вид контроля (зачет, диф.зачет, экзамен)	-	зачет	

#### 5. Содержание дисциплины

№ раздела	Наименование разделов дисциплины	Объем аудиторных занятий по видам в часах			
		Всего	Л	ПЗ	ЛР
1	Общие сведения о металлах и сплавах. Маркировки	4	2	2	0
2	Основы производства металлов и литейное производство	4	2	2	0
3	Технология обработки металлов давлением	4	2	2	0
4	Технология обработки металлов резанием	8	4	4	0
5	Термическая обработка металлов	4	2	2	0
6	Технология сварочного производства	8	4	4	0

##### 5.1. Лекции

№ лекции	№ раздела	Наименование или краткое содержание лекционного занятия	Кол-во часов
1	1	Общие сведения о металлах и сплавах. Маркировки	2
2	2	Основы производства металлов и литейное производство	2

3	3	Технология обработки металлов давлением	2
4	4	Технология обработки металлов резанием	4
6	5	Термическая обработка металлов	2
6	6	Технология сварочного производства	4

## 5.2. Практические занятия, семинары

№ занятия	№ раздела	Наименование или краткое содержание практического занятия, семинара	Кол-во часов
1	1	Общие сведения о металлах и сплавах. Маркировки	2
2	2	Основы производства металлов и литейное производство	2
3	3	Технология обработки металлов давлением	2
4	4	Технология обработки металлов резанием	4
5	5	Термическая обработка металлов	2
6	6	Технология сварочного производства	4

## 5.3. Лабораторные работы

Не предусмотрены

## 5.4. Самостоятельная работа студента

Выполнение СРС			
Подвид СРС	Список литературы (с указанием разделов, глав, страниц) / ссылка на ресурс	Семестр	Кол-во часов
Подготовка к зачету	Красовский, П. С. Технология конструкционных материалов : учебное пособие / П. С. Красовский. — Хабаровск : ДВГУПС, 2018. — 335 с. — Текст : электронный // Лань : электронно-библиотечная система. — URL: <a href="https://e.lanbook.com/book/179333">https://e.lanbook.com/book/179333</a> (дата обращения: 30.12.2021). — Режим доступа: для авториз. пользователей. ГЛАВА 15	4	15,75
Подготовка практических заданий	Красовский, П. С. Технология конструкционных материалов : учебное пособие / П. С. Красовский. — Хабаровск : ДВГУПС, 2018. — 335 с. — Текст : электронный // Лань : электронно-библиотечная система. — URL: <a href="https://e.lanbook.com/book/179333">https://e.lanbook.com/book/179333</a> (дата обращения: 30.12.2021). — Режим доступа: для авториз. пользователей. ГЛАВА 15	4	20

## 6. Фонд оценочных средств для проведения текущего контроля успеваемости, промежуточной аттестации

Контроль качества освоения образовательной программы осуществляется в соответствии с Положением о балльно-рейтинговой системе оценивания результатов учебной деятельности обучающихся.

### 6.1. Контрольные мероприятия (КМ)

№ КМ	Се-местр	Вид контроля	Название контрольного мероприятия	Вес	Макс. балл	Порядок начисления баллов	Учи-тыва-ется в ПА
1	4	Проме-жуточная аттестация	зачет	-	1	0- не все практические работы и тесты пройдены. Получены ответы менее чем на два вопроса прилагаемого ФОС (по заданию преподавателя) 1 - все практические работы и тесты пройдены. Получены ответы на два вопроса прилагаемого ФОС (по заданию преподавателя)	зачет
2	4	Текущий контроль	Маркировка	1	1	1 - выполнена и защищена ПР по теме. Получены ответы не менее чем на 60% вопросов прилагаемого ФОС 2 - не выполнена или не защищена ПР по теме. Получены ответы менее чем на 60% вопросов прилагаемого ФОС	зачет
3	4	Текущий контроль	Производство металлов	1	1	1 - выполнена и защищена ПР по теме. Получены ответы не менее чем на 60% вопросов прилагаемого ФОС 2 - не выполнена или не защищена ПР по теме. Получены ответы менее чем на 60% вопросов прилагаемого ФОС	зачет
4	4	Текущий контроль	Сварка	1	1	1 - выполнена и защищена ПР по теме. Получены ответы не менее чем на 60% вопросов прилагаемого ФОС 2 - не выполнена или не защищена ПР по теме. Получены ответы менее чем на 60% вопросов прилагаемого ФОС	зачет

### 6.2. Процедура проведения, критерии оценивания

Вид промежуточной аттестации	Процедура проведения	Критерии оценивания
зачет	в виде письменного или устного ответа на вопросы	В соответствии с пп. 2.5, 2.6 Положения

### 6.3. Паспорт фонда оценочных средств

Компетенции	Результаты обучения	№ КМ			
		1	2	3	4
ПК-1	Знает: основные виды металлов и их сплавов, применяемые в строительстве, их свойства, области применимости; основные технологические процессы получения и обработки металлов и сплавов; основные виды сварки и сварных соединений, применяемые в строительстве; технология сварки и требования к сварным соединениям; дефекты сварных соединений и методы их устранения ;	+	+	+	+

	методы контроля сварных соединений;			
ПК-1	Умеет: выбирать металл или сплав, метод его получения и обработки, условия проведения термической обработки для конкретной области использования в строительстве; читать маркировку сталей и сплавов; анализировать причины возникновения дефектов сварных соединений;	+	++	
ПК-1	Имеет практический опыт: по выбору метода и определению режимов механической, физико-технической и термической обработки; в определении физических, химических и механических свойств металлов; в расчете режимов электродуговой сварки; контроле качества сварных соединений ;	+	+	

Типовые контрольные задания по каждому мероприятию находятся в приложениях.

## 7. Учебно-методическое и информационное обеспечение дисциплины

### Печатная учебно-методическая документация

а) *основная литература:*

Не предусмотрена

б) *дополнительная литература:*

1. Чуманов, И. В. *Металловедение и технология конструкционных материалов [Текст] / И. В. Чуманов ; Юж.-Урал. гос. ун-т, Златоуст. фил., Каф. Общ. металлургия ; ЮУрГУ. - Челябинск : Изд-во ЮУрГУ, 2004. - 31 с.*

в) *отечественные и зарубежные журналы по дисциплине, имеющиеся в библиотеке:*

Не предусмотрены

г) *методические указания для студентов по освоению дисциплины:*

1. Красовский, П. С. *Технология конструкционных материалов : учебное пособие / П. С. Красовский. — Хабаровск : ДВГУПС, 2018. — 335 с. — Текст : электронный // Лань : электронно-библиотечная система. — URL: <https://e.lanbook.com/book/179333> (дата обращения: 30.12.2021). — Режим доступа: для авториз. пользователей.*

*из них: учебно-методическое обеспечение самостоятельной работы студента:*

1. Красовский, П. С. *Технология конструкционных материалов : учебное пособие / П. С. Красовский. — Хабаровск : ДВГУПС, 2018. — 335 с. — Текст : электронный // Лань : электронно-библиотечная система. — URL: <https://e.lanbook.com/book/179333> (дата обращения: 30.12.2021). — Режим доступа: для авториз. пользователей.*

### Электронная учебно-методическая документация

№	Вид литературы	Наименование ресурса в электронной форме	Библиографическое описание
1	Основная литература	Электронно-библиотечная система издательства Лань	Красовский, П. С. <i>Технология конструкционных материалов : учебное пособие / П. С. Красовский. — Хабаровск : ДВГУПС, 2018. — 335 с. — Текст : электронный // Лань : электронно-библиотечная система. — URL: <a href="https://e.lanbook.com/book/179333">https://e.lanbook.com/book/179333</a> (дата обращения: 30.12.2021).</i>

Перечень используемого программного обеспечения:

1. Microsoft-Office(бессрочно)

Перечень используемых профессиональных баз данных и информационных справочных систем:

Нет

## 8. Материально-техническое обеспечение дисциплины

Вид занятий	№ ауд.	Основное оборудование, стенды, макеты, компьютерная техника, предустановленное программное обеспечение, используемое для различных видов занятий
Зачет, диф. зачет	409 (2)	ПК в составе: Системный блок Intel E5300 2.6GHz/512MB/160GB; монитор Samsung 765 MB. Мультимедийный проектор Acer, колонки
Самостоятельная работа студента	408 (2)	ПК в составе: корпус foxconn tlm-454 light/silver 350W Micro ATX FSP USB. M/B ASUSTeK P5B-MX (RTL) Socket775, CPU Intel Core 2 Duo E4600 BOX 2.4 ГГц/ 2Мб/ 800МГц 775-LGA, Kingston DDR-II DIMM 512Mb, HDD 80 Gb SATA-II 300 Seagate 7200/ 10 DiamondMax 21. DVD RAM&DVD±R/RW&CDRW ASUS, мышь Genius NetScroll 110 Optical, клавиатура Genius WD-701, монитор Samsung 743 N – 10 шт. Проектор Acer P1270 – 1шт.; экран настенный 213x213см – 1шт.
Лекции	409 (2)	ПК в составе: Системный блок Intel E5300 2.6GHz/512MB/160GB; монитор Samsung 765 MB. Мультимедийный проектор Acer, колонки
Практические занятия и семинары	409 (2)	ПК в составе: Системный блок Intel E5300 2.6GHz/512MB/160GB; монитор Samsung 765 MB. Мультимедийный проектор Acer, колонки