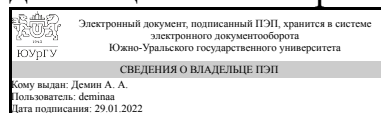


ЮЖНО-УРАЛЬСКИЙ ГОСУДАРСТВЕННЫЙ УНИВЕРСИТЕТ

УТВЕРЖДАЮ:
Директор института
Институт открытого и
дистанционного образования



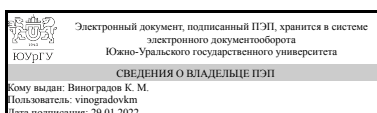
А. А. Демин

РАБОЧАЯ ПРОГРАММА

дисциплины 1.Ф.П1.02 Практикум по виду профессиональной деятельности для направления 13.03.02 Электроэнергетика и электротехника
уровень Бакалавриат
профиль подготовки Электропривод и автоматизация промышленных установок и технологических комплексов
форма обучения заочная
кафедра-разработчик Техника, технологии и строительство

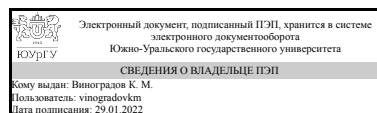
Рабочая программа составлена в соответствии с ФГОС ВО по направлению подготовки 13.03.02 Электроэнергетика и электротехника, утверждённым приказом Минобрнауки от 28.02.2018 № 144

Зав.кафедрой разработчика,
к.техн.н., доц.



К. М. Виноградов

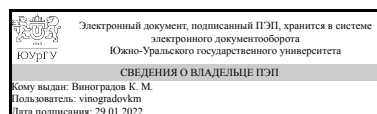
Разработчик программы,
к.техн.н., доц., заведующий
кафедрой



К. М. Виноградов

СОГЛАСОВАНО

Руководитель образовательной
программы
к.техн.н., доц.



К. М. Виноградов

1. Цели и задачи дисциплины

Практикум по виду профессиональной деятельности преследует цель более глубокого изучения практической стороны дисциплин, являющихся профильными для будущей деятельности бакалавра по направлению «Электроэнергетика и электротехника», профиля «Электропривод и автоматизация промышленных установок и технологических комплексов»: электрические машины, электрический привод, системы управления электроприводов, электроника, электрические и электронные аппараты, элементы систем автоматики. Эти дисциплины выделены в разделы. Задачи дисциплины: закрепление теоретических знаний и приобретение навыков их применения при решении практических задач обучения по направлению «Электроэнергетика и электротехника»; овладение навыками высокоэффективного использования современных методов поиска и обработки информации; совершенствование навыков научно-исследовательской работы; формирование личности бакалавра средствами данной междисциплинарной дисциплины. Данный курс проходит в 6, 7 и 8 семестрах. В шестом семестре предусмотрен курсовой проект, проводимый по разделу «Электрические и электронные аппараты».

Краткое содержание дисциплины

Практикум - особый вид учебных занятий, позволяющих практически усваивать основные положения изученных предметов. Причем, практикум является полезным только в том случае, если студент выполняет задания, связанные с выбранной им будущей профессиональной деятельностью. В данном курсе осуществляется более глубокое изучение, с практической точки зрения, следующих разделов: электрические машины, электрический привод, системы управления электроприводов, электроника, электрические и электронные аппараты, элементы систем автоматики.

2. Компетенции обучающегося, формируемые в результате освоения дисциплины

Планируемые результаты освоения ОП ВО (компетенции)	Планируемые результаты обучения по дисциплине
УК-1 Способен осуществлять поиск, критический анализ и синтез информации, применять системный подход для решения поставленных задач	Знает: Актуальные и информативные электронные библиотеки, ресурсы и базы данных для поиска и анализа литературы в области электроэнергетики и электротехники. Умеет: Работать в российских и международных наукометрических базах данных, патентных информационных системах, научных аналитических системах, электронных библиотеках; осуществлять поиск источников и анализ публикационной активности источника, издания, автора; составлять библиографические списки по нормативным требованиям; анализировать и применять найденную информацию в своем исследовательском проекте; осуществлять выбор издания для обнародования результатов исследовательской деятельности

	Имеет практический опыт: Поиска, обзора, анализа и применения научной и технической литературы по исследуемой теме в области автоматизированного электропривода с использованием наукометрических баз данных, электронных библиотек и других ресурсов.
ПК-4 Подготовка к выпуску проекта системы электропривода	Знает: Методы расчета установившихся режимов типовых электродвигателей в составе электропривода. Умеет: Производить расчет механической части типовых кинематических схем в электроприводе. Производить расчет характеристик типовых промышленных электроприводов. Имеет практический опыт: Цифрового моделирования систем электропривода.

3. Место дисциплины в структуре ОП ВО

Перечень предшествующих дисциплин, видов работ учебного плана	Перечень последующих дисциплин, видов работ
Тепловые процессы в электроэнергетике и электротехнике, Информационные технологии, Физика, Элементы систем автоматики, Прикладное программирование, Введение в направление, Учебная практика, ознакомительная практика (2 семестр)	Не предусмотрены

Требования к «входным» знаниям, умениям, навыкам студента, необходимым при освоении данной дисциплины и приобретенным в результате освоения предшествующих дисциплин:

Дисциплина	Требования
Прикладное программирование	Знает: Устройство, структуру и основные характеристики и возможности современных микропроцессоров и микроконтроллеров различного типа, различного исполнения и возможности их программирования, принципиальные схемы реализации и области применения микропроцессоров и микроконтроллеров. Умеет: Выполнять поиск, обработку и анализ информации по современным микропроцессорам, микроконтроллерам, их характеристикам и архитектуре, программному обеспечению для решения конкретных задач проектирования простейших электромеханических систем; выполнять ввод данных в дискретной форме в микроконтроллеры и микропроцессоры, хранить и обрабатывать их, а также выполнять вывод информации для управления простейшими объектами регулирования и индикации. Имеет

	<p>практический опыт: Поиска, хранения и обработки данных по современным микроконтроллерам и микропроцессорам, используя программное обеспечение на языке высокого уровня; способностью представлять информацию в требуемой форме (дискретной, широтно-импульсной) для управления простейшими объектами</p>
<p>Физика</p>	<p>Знает: Основные методы научно-исследовательской деятельности методами фундаментальной физики, Фундаментальные разделы физики, Подходы и методы механики, физики колебаний и волн, термодинамики, классической и квантовой статистики, молекулярной физики, поведения веществ в электрическом и магнитном полях, волновой и квантовой оптики. методы и средства измерения физических величин; методы обработки экспериментальных данных Умеет: Выделять и систематизировать основные идеи в научных текстах; критически оценивать любую поступающую информацию, вне зависимости от источника; избегать автоматического применения стандартных формул и приемов при решении задач, Использовать знания фундаментальных основ физики в обучении и профессиональной деятельности, в интегрировании имеющихся знаний, наращивании накопленных знаний Применять основные законы механики, термодинамики, молекулярно-кинетической теории, электродинамики, оптики, физики атома, ядра для решения возникающих задач. Уметь работать с измерительными приборами. Уметь выполнять физический эксперимент, обрабатывать результаты измерений, строить графики и проводить графический анализ опытных данных Имеет практический опыт: Сбора, обработки, анализа и систематизации информации по теме исследования; навыками выбора методов и средств решения задач исследования, Физического эксперимента и умения применять конкретное физическое содержание в прикладных задачах будущей специальности, проведения расчетов, как при решении задач, так и при научном эксперименте; оформления отчетов по результатам исследований; работы с измерительной аппаратурой, в том числе с цифровой измерительной техникой навыками обработки экспериментальных данных и оценки точности измерений; анализа полученных результатов, как решения задач, так эксперимента и измерений</p>
<p>Тепловые процессы в электроэнергетике и электротехнике</p>	<p>Знает: Способен осуществлять поиск, критический анализ и синтез информации, применять системный подход для решения поставленных задач Умеет: Системные подходы</p>

	<p>к решению задач генерации, трансформации и потерь теплоты на промышленных предприятиях Имеет практический опыт: Использования диаграмм, номограмм, справочных данных для решения задач по ведению режимов работы тепломеханического оборудования промышленных предприятий</p>
Информационные технологии	<p>Знает: Основные языки программирования и их особенности при использовании, Современные информационные информационные технологии, технику, прикладные программные средства при решении задач профессиональной деятельности технологии, Способы осуществления поиска, хранения, обработки и анализа информации из различных источников и баз данных, представлять ее в требуемом формате с использованием информационных, компьютерных и сетевых технологий Умеет: Использовать программные средства при проектировании объектов энергетической отрасли, Использовать современные информационные технологии, технику, прикладные программные средства при решении задач профессиональной деятельности, Обработать и анализировать информацию, представлять ее в требуемом формате с использованием информационных, компьютерных и сетевых технологий Имеет практический опыт: Написания прикладных программ для цифровизации объектов профессиональной деятельности, Использования современных информационных технологии, компьютерной техники и прикладных программных средств, Поиска, обработки и анализа информации из различных источников и баз данных, представления ее в требуемом формате с использованием информационных, компьютерных и сетевых технологий</p>
Введение в направление	<p>Знает: Определение термина электропривод, перечень дисциплин, изучаемых студентами при освоении данной специальности; как математика, физика, теоретическая механика, связаны со специальными дисциплинами изучаемыми по данному направлению., Основные законы физики механики и математики, методы применения основных законов физики механики и математики в технических задачах. Умеет: Установить связь между техническими проблемами и фундаментальными законами науки, найти необходимую информацию по проблеме или способу ее решения., Рассчитывать мощности и усилия электродвигателей для решения различных задач. Имеет практический опыт: Решения простых задач, и поиска необходимой информации., Расчетов, базирующихся на</p>

	школьном курсе физики.
Элементы систем автоматики	<p>Знает: Назначение и характеристики типовых технологических установок, отдельных элементов автоматики и их совокупности в составе функциональных блоков, а также ключевые базы данных, где можно найти информацию для решения поставленных задач</p> <p>Умеет: Квалифицированно формулировать запросы по поиску необходимой информации в различных базах данных электротехнического профиля, а также эффективно осуществлять критический анализ и синтез полученной информации. Уметь мыслить широко, применяя системный подход и ранее полученные навыки, для решения новых задач в области элементов и систем автоматики</p> <p>Имеет практический опыт: Работы с основными электротехническими базами данных и различными элементами систем автоматики и электроизмерительной аппаратуры</p>
Учебная практика, ознакомительная практика (2 семестр)	<p>Знает: Основные параметры технологических процессов, электротехнических комплексов и требования, предъявляемые к ним, Основные приемы и нормы социального взаимодействия; основные понятия и методы конфликтологии, технологии межличностной и групповой коммуникации в деловом взаимодействии, Методики поиска, сбора и обработки информации; актуальные российские и зарубежные источники информации в сфере профессиональной деятельности; метод системного анализа, Основные приемы эффективного управления собственным временем; основные методики самоконтроля, саморазвития и самообразования на протяжении всей жизни</p> <p>Умеет: Применять заданную методику, обеспечивающую требуемые режимы и заданные параметры технологического процесса, Устанавливать и поддерживать контакты, обеспечивающие успешную работу в коллективе; применять основные методы и нормы социального взаимодействия для реализации своей роли и взаимодействия внутри команды, Применять методики поиска, сбора и обработки информации; осуществлять критический анализ и синтез информации, полученной из разных источников; применять системный подход для решения поставленных задач, Эффективно планировать и контролировать собственное время; использовать методы саморегуляции, саморазвития и самообучения</p> <p>Имеет практический опыт: Оценки требуемых режимов работы и работоспособности электротехнических комплексов при заданных параметрах технологического процесса, Работы с простейшими методами и приемами социального</p>

	взаимодействия и работы в команде, Работы с методами поиска, сбора и обработки, критического анализа и синтеза информации; работы с методикой системного подхода для решения поставленных задач, Работы с методами управления собственным временем, с технологиями приобретения, использования и обновления социокультурных и профессиональных знаний, умений и навыков, с методиками саморазвития и самообразования в течение всей жизни
--	---

4. Объём и виды учебной работы

Общая трудоемкость дисциплины составляет 6 з.е., 216 ч., 40 ч. контактной работы

Вид учебной работы	Всего часов	Распределение по семестрам в часах		
		Номер семестра		
		8	9	10
Общая трудоёмкость дисциплины	216	72	72	72
<i>Аудиторные занятия:</i>	24	8	8	8
Лекции (Л)	0	0	0	0
Практические занятия, семинары и (или) другие виды аудиторных занятий (ПЗ)	24	8	8	8
Лабораторные работы (ЛР)	0	0	0	0
<i>Самостоятельная работа (СРС)</i>	176	58,75	59,75	57,5
с применением дистанционных образовательных технологий	0			
Подготовка к зачету	26,75	10	16,75	0
Подготовка к практическим занятиям	55,75	10,75	25	20
Подготовка к экзамену	28	0	0	28
Выполнение тестовых заданий ЭУК в портале "Электронный ЮУрГУ"	35,5	8	18	9,5
Выполнение курсового проекта	30	30	0	0
Консультации и промежуточная аттестация	16	5,25	4,25	6,5
Вид контроля (зачет, диф.зачет, экзамен)	-	зачет,КП	зачет	экзамен

5. Содержание дисциплины

№ раздела	Наименование разделов дисциплины	Объем аудиторных занятий по видам в часах			
		Всего	Л	ПЗ	ЛР
1	Электрические машины	4,8	0	4,8	0
2	Электрические и электронные аппараты	4,1	0	4,1	0
3	Электрический привод	3,5	0	3,5	0
4	Системы управления электроприводов	3,8	0	3,8	0
5	Электроника	5,2	0	5,2	0
6	Элементы систем автоматики	2,6	0	2,6	0

5.1. Лекции

Не предусмотрены

5.2. Практические занятия, семинары

№ занятия	№ раздела	Наименование или краткое содержание практического занятия, семинара	Кол-во часов
1	1	Двигательный режим машины постоянного тока. Расчет и построение естественной механической и электромеханической характеристики двигателя постоянного тока с независимым возбуждением	0,4
2	1	Генераторный режим машины постоянного тока. Расчет и построение внешней и регулировочной характеристик генератора постоянного тока с независимым возбуждением	0,4
3	1	Потери и КПД машин постоянного тока. Расчет постоянных и переменных потерь двигателя постоянного тока в номинальном режиме. Расчет и построение графика зависимости КПД от нагрузки двигателя постоянного тока	0,4
4	1	Схема замещения, векторная диаграмма трансформатора. Определение параметров схемы замещения трансформатора по паспортным данным	0,4
5	1	Потери и КПД трансформатора. Определение потерь и КПД при различной нагрузке по паспортным данным	0,4
6	1	Схемы замещения асинхронной машины. Определение параметров схемы замещения асинхронного двигателя по паспортным данным	0,4
7	1	Способы пуска и способы регулирования частоты вращения ротора. Изучение принципиальных схем для пуска и регулирования скорости вращения асинхронного двигателя	0,4
8	1	Рабочие характеристики асинхронного двигателя. Расчет и построение рабочих характеристик асинхронного двигателя в номинальном режиме	0,4
9	1	Механические характеристики асинхронного двигателя. Расчет и построение естественной и реостатной механической характеристики асинхронной машины с фазным ротором	0,4
10	1	Потери и КПД асинхронной машины. Определение потерь и КПД асинхронной машины при различной нагрузке по паспортным данным	0,4
11	1	Характеристики синхронного генератора. Расчет и построение внешней и регулировочной характеристик синхронного генератора	0,4
12	1	Потери и КПД синхронной машины. Расчет потерь и построение графика зависимости КПД от нагрузки синхронной машины	0,4
13	2	Простейшие методы расчета нагрева и охлаждения электрических аппаратов и их частей	0,4
14	2	Неустановившиеся и квазистационарные процессы нагрева и охлаждения частей электрических аппаратов	0,4
15	2	Расчет теплопередачи теплопроводностью, конвекцией и излучением	0,4
16	2	Расчет электродинамических усилий по энергетическим формулам	0,4
17	2	Расчет электродинамических усилий при переменном токе	0,4
18	2	Электрическое переходное сопротивление контактов и их нагрев	0,4
19	2	Сваривание контактов. Дуговой износ контактов. Электрическая дуга и ее гашение	0,4
20	2	Выбор и расчет электромагнитного контактора	0,5
21	2	Выбор и расчет автоматического выключателя	0,8
22	3	Экспериментальное определение момента инерции электропривода	0,4

23	3	Расчет и построение механических характеристик двигателей постоянного и переменного токов	0,4
24	3	Расчет мощности и выбор электродвигателя при продолжительном режиме с переменной нагрузкой	0,4
25	3	Расчет мощности и выбор электродвигателя при повторно-кратковременном режиме	0,4
26	3	Определение коэффициента мощности и КПД электродвигателя при различной нагрузке	0,3
27	3	Выбор пусковой и защитной аппаратуры	0,4
28	3	Проверка обеспечения запуска асинхронных короткозамкнутых электродвигателей от источников соизмеримой мощности и устойчивости работы включенных электродвигателей	0,4
29	3	Определение мощности и выбор типа электродвигателей, аппаратуры управления и защиты для привода общепромышленных машин	0,4
30	3	Определение мощности и выбор типа электродвигателей, аппаратуры управления, защиты и средств автоматизации поточных линии	0,4
31	4	Анализ характеристик силовой части электропривода как объекта управления	0,4
32	4	Анализ характеристик датчиков информации	0,4
33	4	Построение предварительных вариантов функциональной и структурной схем системы управления электропривода	0,4
34	4	Выбор метода система передаточных функций регуляторов системы управления электропривода	0,6
35	4	Синтез передаточных функций регуляторов системы управления электропривода	0,4
36	4	Моделирование системы управления электропривода	0,4
37	4	Уточнение функциональной и структурной схем системы управления электропривода	0,4
38	4	Выбор типовых средств управления	0,4
39	4	Разработка принципиальной электрической схемы системы управления электропривода, а при необходимости – алгоритма работы цифрового управляющего устройства	0,4
40	5	Диоды. Анализ работы диодных схем	0,4
41	5	Транзисторы. Обеспечение режима покоя	0,4
42	5	Виды обратных связей и их влияние на свойства усилителя	0,4
43	5	Расчет параметров и характеристик усилительных каскадов на транзисторах	0,4
44	5	Анализ линейных схем на ОУ	0,4
45	5	Анализ нелинейных схем на ОУ	0,4
46	5	Экспериментальное определение характеристик и параметров стабилитрона	0,4
47	5	Определение основных параметров параметрического стабилизатора напряжения	0,4
48	5	Диагностический контроль. Основы Булевой алгебры	0,4
49	5	Анализ работы схем на комбинационных устройствах. Построение временных диаграмм	0,4
50	5	Анализ работы схем на последовательностных устройствах. Построение временных диаграмм	0,4
51	5	Наращивание комбинационных и последовательностных устройств. Увеличение длины слов и емкости ЗУ	0,4
52	5	Анализ и синтез схем с помощью ПЛИС первого поколения	0,4
53	6	Определение основных параметров контактных и потенциометрических датчиков	0,2

54	6	Определение основных параметров термоэлектрических датчиков	0,2
55	6	Определение основных параметров индуктивных и емкостных датчиков	0,4
56	6	Определение основных параметров пьезоэлектрических датчиков	0,4
57	6	Составление логической функции и ее минимизация	0,4
58	6	Составление структурной схемы по заданной логической функции на основе простейших логических элементов	1

5.3. Лабораторные работы

Не предусмотрены

5.4. Самостоятельная работа студента

Выполнение СРС			
Подвид СРС	Список литературы (с указанием разделов, глав, страниц) / ссылка на ресурс	Семестр	Кол-во часов
Подготовка к зачету	ЭУМД: Осн. №3, Гл. 1, с. 8-20, 22-28; Гл. 2, с. 66-79, 79-84; Гл. 3, с. 106-111, 116-119; Гл. 4, с. 145-152, 154-159; Осн. №7, Гл. 1, с. 51-72, 96-111; Гл. 2, с. 261-280; Гл. 4, с. 492-515; Гл. 5, с. 528-540.	8	10
Подготовка к практическим занятиям	ЭУМД: Мет. пос. для СРС, №1, Гл. 1, с. 13-19; Гл. 2, с. 22-29; Гл. 3, с. 48-62; Гл. 4, с. 65-67, 71-76; Осн. №5, Гл. 1, с. 43-50; Гл. 2, с. 75-81; Гл. 3, с. 124-140; Гл. 4, с. 247-278.	9	25
Подготовка к экзамену	ЭУМД: Мет. пос. для СРС, №2, Разд. 2, с. 4-10; Разд. 3, с. 11-30; Осн. №9, Гл. 2, с. 32-54; Гл. 3, с. 76-90; Гл. 4, с. 115-132; Гл. 5, с. 159-167; Гл. 7, с. 211-225; Гл. 8, с. 228-246; Осн. №8, Гл. 2, с. 29-45; Гл. 3, с. 47-56; Гл. 4, с. 60-72; Гл. 7, с. 100-115; Гл. 8, с. 118-130.	10	28
Выполнение тестовых заданий ЭУК в портале "Электронный ЮУрГУ"	https://edu.susu.ru/login/index.php	9	18
Выполнение тестовых заданий ЭУК в портале "Электронный ЮУрГУ"	https://edu.susu.ru/login/index.php	8	8
Выполнение курсового проекта	ЭУМД: Доп. №10, Гл. 2, с. 14-25; Гл. 3, с. 28-99.	8	30
Подготовка к зачету	ЭУМД: Мет. пос. для СРС, №1, Гл. 1, с. 13-19; Гл. 2, с. 22-29; Гл. 3, с. 48-62; Гл. 4, с. 65-67, 71-76; Осн. №5, Гл. 1, с. 43-50; Гл. 2, с. 75-81; Гл. 3, с. 124-140; Гл. 4, с. 247-278.	9	16,75
Выполнение тестовых заданий ЭУК в портале "Электронный ЮУрГУ"	https://edu.susu.ru/login/index.php	10	9,5
Подготовка к практическим занятиям	ЭУМД: Осн. №3, Гл. 1, с. 8-20, 22-28; Гл. 2, с. 66-79, 79-84; Гл. 3, с. 106-111, 116-119; Гл. 4, с. 145-152, 154-159; Осн. №7, Гл. 1, с. 51-72, 96-111; Гл. 2, с. 261-280; Гл. 4, с. 492-515; Гл. 5, с. 528-540.	8	10,75
Подготовка к практическим занятиям	ЭУМД: Мет. пос. для СРС, №2, Разд. 2, с.	10	20

	4-10; Разд. 3, с. 11-30; Осн. №9, Гл. 2, с. 32-54; Гл. 3, с. 76-90; Гл. 4, с. 115-132; Гл. 5, с. 159-167; Гл. 7, с. 211-225; Гл. 8, с. 228-246; Осн. №8, Гл. 2, с. 29-45; Гл. 3, с. 47-56; Гл. 4, с. 60-72; Гл. 7, с. 100-115; Гл. 8, с. 118-130.		
--	---	--	--

6. Текущий контроль успеваемости, промежуточная аттестация

Контроль качества освоения образовательной программы осуществляется в соответствии с Положением о балльно-рейтинговой системе оценивания результатов учебной деятельности обучающихся.

6.1. Контрольные мероприятия (КМ)

№ КМ	Се- местр	Вид контроля	Название контрольного мероприятия	Вес	Макс. балл	Порядок начисления баллов	Учи- тыва- ется в ПА
1	8	Текущий контроль	Практическая работа №1 по теме "Двигатели постоянного тока"	0,1	5	Начисление баллов за выполненную работу: 5 баллов - работа выполнена верно, без существенных замечаний; 4 балла - работа выполнена верно, но имеются недочеты не влияющие на конечный результат; 3 балла - работа выполнена с существенными замечаниями; 2 балла - работа не представлена или выполнена с грубыми ошибками.	зачет
2	8	Текущий контроль	Практическая работа №2 по теме "Трансформаторы"	0,1	5	Начисление баллов за выполненную работу: 5 баллов - работа выполнена верно, без существенных замечаний; 4 балла - работа выполнена верно, но имеются недочеты не влияющие на конечный результат; 3 балла - работа выполнена с существенными замечаниями; 2 балла - работа не представлена или выполнена с грубыми ошибками.	зачет
3	8	Текущий контроль	Практическая работа №3 по теме "Асинхронные машины"	1	5	Начисление баллов за выполненную работу: 5 баллов - работа выполнена верно, без существенных замечаний; 4 балла - работа выполнена верно, но имеются недочеты не влияющие на конечный результат; 3 балла - работа выполнена с существенными замечаниями; 2 балла - работа не представлена или выполнена с грубыми ошибками.	зачет

4	8	Текущий контроль	Практическая работа №4 по теме "Синхронные машины"	0,1	5	Начисление баллов за выполненную работу: 5 баллов - работа выполнена верно, без существенных замечаний; 4 балла - работа выполнена верно, но имеются недочеты не влияющие на конечный результат; 3 балла - работа выполнена с существенными замечаниями; 2 балла - работа не представлена или выполнена с грубыми ошибками.	зачет
5	8	Текущий контроль	Практическая работа №5 по теме "Электрические аппараты"	1	5	Начисление баллов за выполненную работу: 5 баллов - работа выполнена верно, без существенных замечаний; 4 балла - работа выполнена верно, но имеются недочеты не влияющие на конечный результат; 3 балла - работа выполнена с существенными замечаниями; 2 балла - работа не представлена или выполнена с грубыми ошибками.	зачет
6	8	Курсовая работа/проект	Расчет и выбор электрических аппаратов для электроприводов и системы электроснабжения	-	5	Техническое задание выдается в первую неделю семестра. За две недели до окончания семестра студент предьявляет преподавателю на просмотр расчётную и графическую части проекта. При просмотре проверяется правильность расчётов и соответствие полученных результатов техническому заданию. Преподаватель допускает студента к защите. В последнюю неделю семестра проводится защита КП. На защиту студент предоставляет пояснительную записку на 20-25 страницах в отпечатанном или рукописном виде содержащую все требуемые этапы расчёта и соответствующие иллюстрации. На защите студент коротко (3-5 мин.) докладывает об основных проектных решениях, принятых в процессе разработки, и отвечает на вопросы членов комиссии. Комиссия состоит минимум из двух человек. Показатели оценивания: 1. Соответствие техническому заданию: 3 балла – полное соответствие техническому	кур- совые проекты

					<p>заданию, полученные при расчёте параметры находятся в допусках, принятых в промышленном производстве. 2 балла – полное соответствие техническому заданию, некоторые полученные при расчёте параметры выходят за допуски, принятые в промышленном производстве. 1 балл – не полное соответствие техническому заданию, некоторые полученные при расчёте параметры находятся вне допусков, принятых в промышленном производстве. 0 баллов – не соответствие техническому заданию, полученные при расчёте параметры находятся вне допусков, принятых в промышленном производстве.</p> <p>2. Качество пояснительной записки: 3 балла – пояснительная записка имеет логичное, последовательное изложение материала с соответствующими выводами и обоснованными положениями. 2 балла – пояснительная записка имеет грамотно изложенную теоретическую главу, в ней представлены достаточно подробный анализ и критический разбор практической деятельности, последовательное изложение материала с соответствующими выводами, однако с не вполне обоснованными положениями. 1 балл – пояснительная записка имеет теоретическую главу, базируется на практическом материале, но имеет поверхностный анализ, в ней просматривается непоследовательность изложения материала, представлены необоснованные положения. 0 балл – пояснительная записка не имеет анализа, не отвечает требованиям, изложенным в методических рекомендациях кафедры. В работе нет выводов либо они носят декларативный</p>
--	--	--	--	--	---

						<p>характер.</p> <p>3. Защита курсовой работы: 3 балла – при защите студент показывает глубокое знание вопросов темы, свободно оперирует данными исследования, вносит обоснованные предложения, легко отвечает на поставленные вопросы. 2 балла – при защите студент показывает знание вопросов темы, оперирует данными исследования, вносит предложения по теме исследования, без особых затруднений отвечает на поставленные вопросы. 1 балл – при защите студент проявляет неуверенность, показывает слабое знание вопросов темы, не всегда дает исчерпывающие аргументированные ответы на заданные вопросы. 0 баллов – при защите студент затрудняется отвечать на поставленные вопросы по ее теме, не знает теории вопроса, при ответе допускает существенные ошибки.</p>	
7	8	Промежуточная аттестация	Зачет	-	5	<p>Промежуточная аттестация проводится в виде выполнения студентами зачетного тестирования. Тест состоит из 25 вопросов, позволяющих оценить сформированность компетенций. Студенту предоставляется 1 попытка с ограничением по времени для прохождения теста. Во время сессии в указанное время для студентов открывается тест. Студенты проходят процедуру идентификации на портале «Электронный ЮУрГУ».</p> <p>Правильный ответ на вопрос соответствует 1 баллу. Неправильный ответ на вопрос соответствует 0 баллов. Максимальное количество баллов - 25.</p>	зачет
8	9	Текущий контроль	Практическая работа №1 по теме "Механика электропривода"	0,1	5	<p>Начисление баллов за выполненную работу: 5 баллов - работа выполнена верно, без существенных замечаний; 4 балла - работа выполнена верно, но имеются недочеты не</p>	зачет

						влияющие на конечный результат; 3 балла - работа выполнена с существенными замечаниями; 2 балла - работа не представлена или выполнена с грубыми ошибками.	
9	9	Текущий контроль	Практическая работа №2 по теме "Переходные процессы в электроприводах"	0,1	5	Начисление баллов за выполненную работу: 5 баллов - работа выполнена верно, без существенных замечаний; 4 балла - работа выполнена верно, но имеются недочеты не влияющие на конечный результат; 3 балла - работа выполнена с существенными замечаниями; 2 балла - работа не представлена или выполнена с грубыми ошибками.	зачет
10	9	Текущий контроль	Практическая работа №3 по теме "Регулирование координат электропривода"	0,1	5	Начисление баллов за выполненную работу: 5 баллов - работа выполнена верно, без существенных замечаний; 4 балла - работа выполнена верно, но имеются недочеты не влияющие на конечный результат; 3 балла - работа выполнена с существенными замечаниями; 2 балла - работа не представлена или выполнена с грубыми ошибками.	зачет
11	9	Текущий контроль	Практическая работа №4 по теме "Энергетика электропривода. Расчет мощности электроприводов"	1	5	Начисление баллов за выполненную работу: 5 баллов - работа выполнена верно, без существенных замечаний; 4 балла - работа выполнена верно, но имеются недочеты не влияющие на конечный результат; 3 балла - работа выполнена с существенными замечаниями; 2 балла - работа не представлена или выполнена с грубыми ошибками.	зачет
12	9	Текущий контроль	Тестирование №1 по теме "Механика электропривода. Приведение моментов и сил сопротивления, инерционных масс и моментов инерции"	0,1	5	Выполнение тестового задания осуществляется на портале «Электронный ЮУрГУ» (https://edu.susu.ru). Студенту предоставляется 2 попытки с ограничением по времени для прохождения каждого теста. Метод оценивания – высшая оценка по итогам всех попыток. В случае, если студент набирает менее 60% баллов, по его просьбе преподаватель предоставляет дополнительные попытки.	зачет

13	9	Текущий контроль	Тестирование №2 по теме "Электромеханические свойства электроприводов"	0,1	5	Выполнение тестового задания осуществляется на портале «Электронный ЮУрГУ» (https://edu.susu.ru). Студенту предоставляется 2 попытки с ограничением по времени для прохождения каждого теста. Метод оценивания – высшая оценка по итогам всех попыток. В случае, если студент набирает менее 60% баллов, по его просьбе преподаватель предоставляет дополнительные попытки.	зачет
14	9	Текущий контроль	Тестирование №3 по теме "Регулирование координат электроприводов постоянного и переменного тока"	0,1	5	Выполнение тестового задания осуществляется на портале «Электронный ЮУрГУ» (https://edu.susu.ru). Студенту предоставляется 2 попытки с ограничением по времени для прохождения каждого теста. Метод оценивания – высшая оценка по итогам всех попыток. В случае, если студент набирает менее 60% баллов, по его просьбе преподаватель предоставляет дополнительные попытки.	зачет
15	9	Промежуточная аттестация	Зачет	-	5	Промежуточная аттестация проводится в виде выполнения студентами зачетного тестирования. Тест состоит из 25 вопросов, позволяющих оценить сформированность компетенций. Студенту предоставляется 1 попытка с ограничением по времени для прохождения теста. Во время сессии в указанное время для студентов открывается тест. Студенты проходят процедуру идентификации на портале «Электронный ЮУрГУ». Правильный ответ на вопрос соответствует 1 баллу. Неправильный ответ на вопрос соответствует 0 баллов. Максимальное количество баллов - 25.	зачет
16	10	Текущий контроль	Практическая работа №1 по теме "Полупроводниковые приборы"	0,1	5	Начисление баллов за выполненную работу: 5 баллов - работа выполнена верно, без существенных замечаний; 4 балла - работа выполнена верно, но имеются недочеты не влияющие на конечный	экзамен

						результат; 3 балла - работа выполнена с существенными замечаниями; 2 балла - работа не представлена или выполнена с грубыми ошибками.	
17	10	Текущий контроль	Практическая работа №2 по теме "Электронные выпрямители"	0,1	5	Начисление баллов за выполненную работу: 5 баллов - работа выполнена верно, без существенных замечаний; 4 балла - работа выполнена верно, но имеются недочеты не влияющие на конечный результат; 3 балла - работа выполнена с существенными замечаниями; 2 балла - работа не представлена или выполнена с грубыми ошибками.	экзамен
18	10	Текущий контроль	Практическая работа №3 по теме "Элементы систем автоматики"	0,1	5	Начисление баллов за выполненную работу: 5 баллов - работа выполнена верно, без существенных замечаний; 4 балла - работа выполнена верно, но имеются недочеты не влияющие на конечный результат; 3 балла - работа выполнена с существенными замечаниями; 2 балла - работа не представлена или выполнена с грубыми ошибками.	экзамен
19	10	Текущий контроль	Практическая работа №4 по теме "Цифровые элементы систем автоматики"	0,1	5	Начисление баллов за выполненную работу: 5 баллов - работа выполнена верно, без существенных замечаний; 4 балла - работа выполнена верно, но имеются недочеты не влияющие на конечный результат; 3 балла - работа выполнена с существенными замечаниями; 2 балла - работа не представлена или выполнена с грубыми ошибками.	экзамен
20	10	Текущий контроль	Тестирование №1 по теме "Электроника"	0,1	5	Выполнение тестового задания осуществляется на портале «Электронный ЮУрГУ» (https://edu.susu.ru). Студенту предоставляется 2 попытки с ограничением по времени для прохождения каждого теста. Метод оценивания – высшая оценка по итогам всех попыток. В случае, если студент набирает менее 60% баллов, по его просьбе преподаватель предоставляет дополнительные попытки.	экзамен

21	10	Текущий контроль	Тестирование №2 по теме "Цифровые элементы автоматики"	0,1	5	Выполнение тестового задания осуществляется на портале «Электронный ЮУрГУ» (https://edu.susu.ru). Студенту предоставляется 2 попытки с ограничением по времени для прохождения каждого теста. Метод оценивания – высшая оценка по итогам всех попыток. В случае, если студент набирает менее 60% баллов, по его просьбе преподаватель предоставляет дополнительные попытки.	экзамен
22	10	Промежуточная аттестация	Экзамен	-	5	Промежуточная аттестация проводится в виде выполнения студентами экзаменационного тестирования. Тест состоит из 25 вопросов, позволяющих оценить сформированность компетенций. На ответы отводится 25 минут. Во время сессии в указанное время для студентов открывается тест для экзамена. Студенты проходят процедуру идентификации на портале «Электронный ЮУрГУ». Правильный ответ на вопрос соответствует 1 баллу. Неправильный ответ на вопрос соответствует 0 баллов. Максимальное количество баллов - 25.	экзамен

6.2. Процедура проведения, критерии оценивания

Вид промежуточной аттестации	Процедура проведения	Критерии оценивания
экзамен	На экзамене происходит оценивание учебной деятельности обучающихся по дисциплине на основе взвешенной суммы полученных оценок за контрольно-рейтинговые мероприятия текущего контроля и задание промежуточной аттестации.	В соответствии с пп. 2.5, 2.6 Положения
зачет	На зачете происходит оценивание учебной деятельности обучающихся по дисциплине на основе взвешенной суммы полученных оценок за контрольно-рейтинговые мероприятия текущего контроля и задание промежуточной аттестации	В соответствии с пп. 2.5, 2.6 Положения
курсовые проекты	Техническое задание выдается в первую неделю семестра. За две недели до окончания семестра студент предьявляет преподавателю на просмотр расчётную и графическую части проекта. При просмотре проверяется правильность расчётов и соответствие полученных результатов техническому заданию. Преподаватель допускает студента к защите. В последнюю неделю семестра проводится защита КП. На защиту студент предоставляет пояснительную записку на 20-25 страницах в	В соответствии с п. 2.7 Положения

1. Известия высших учебных заведений. Электромеханика науч.-техн. журн. М-во обр. и науки Рос. Федерации, Южно-Рос. гос. техн.ун-т (Новочеркас. политехн. ин-т) журнал. - Новочеркасск, 1958-
2. Известия высших учебных заведений. Электроника науч.-техн. журн. М-во обр. и науки Рос. Федерации, Моск. гос. ин-т электрон. техники (техн. ун-т) журнал. - М., 1997-

г) методические указания для студентов по освоению дисциплины:

1. Валов, А. В. Теория электропривода. Примеры расчетов [Текст] : учеб. пособие по специальности 140604 "Электропривод и автоматика пром. установок и технол. комплексов" / А. В. Валов ; Юж.-Урал. гос. ун-т, Каф. Электропривод и автоматизация пром. установок ; ЮУрГУ - Челябинск : Издательский Центр ЮУрГУ , 2013. - 79 с.
2. Терентьев, О. В. Электроника [Текст] : учеб. пособие к выполнению расчет.-граф. работ по специальности 140400 "Электроэнергетика и электротехника" / О. В. Терентьев, Ю. С. Сергеев ; Юж.-Урал. гос. ун-т, Златоуст. фил., Каф. Электрооборудование и автоматизация произв. процессов ; ЮУрГУ. - Челябинск : Издательский Центр ЮУрГУ , 2014. - 37 с.
3. Лифанов В.А. Электрические машины систем автоматики и бытовой техники: Учебное пособие. –Челябинск: изд. ЮУрГУ, 2006. –237 с.

из них: учебно-методическое обеспечение самостоятельной работы студента:

1. Валов, А. В. Теория электропривода. Примеры расчетов [Текст] : учеб. пособие по специальности 140604 "Электропривод и автоматика пром. установок и технол. комплексов" / А. В. Валов ; Юж.-Урал. гос. ун-т, Каф. Электропривод и автоматизация пром. установок ; ЮУрГУ - Челябинск : Издательский Центр ЮУрГУ , 2013. - 79 с.
2. Терентьев, О. В. Электроника [Текст] : учеб. пособие к выполнению расчет.-граф. работ по специальности 140400 "Электроэнергетика и электротехника" / О. В. Терентьев, Ю. С. Сергеев ; Юж.-Урал. гос. ун-т, Златоуст. фил., Каф. Электрооборудование и автоматизация произв. процессов ; ЮУрГУ. - Челябинск : Издательский Центр ЮУрГУ , 2014. - 37 с.
3. Лифанов В.А. Электрические машины систем автоматики и бытовой техники: Учебное пособие. –Челябинск: изд. ЮУрГУ, 2006. –237 с.

Электронная учебно-методическая документация

№	Вид литературы	Наименование ресурса в электронной форме	Библиографическое описание
1	Методические пособия для самостоятельной работы студента	Электронный каталог ЮУрГУ	Валов, А. В. Теория электропривода. Примеры расчетов [Текст] : учеб. пособие по специальности 140604 "Электропривод и автоматика пром. установок и технол. комплексов" / А. В. Валов ; Юж.-Урал. гос. ун-т, Каф. Электропривод и автоматизация пром. установок ; ЮУрГУ - Челябинск : Издательский Центр ЮУрГУ , 2013 - 79 с. http://www.lib.susu.ac.ru/ftd?base=SUSU_METHOD&key=000514330
2	Методические пособия для	Электронный каталог ЮУрГУ	Терентьев, О. В. Электроника [Текст] : учеб. пособие к выполнению расчет.-граф. работ по специальности 140400

	самостоятельной работы студента		"Электроэнергетика и электротехника" / О. В. Терентьев, Ю. С. Сергеев ; Юж.-Урал. гос. ун-т, Златоуст. фил., Каф. Электрооборудование и автоматизация произв. процессов ; ЮУрГУ. - Челябинск : Издательский Центр ЮУрГУ , 2014. - 37 с. http://www.lib.susu.ac.ru/ftd?base=SUSU_METHOD&key=000535504
3	Основная литература	Образовательная платформа Юрайт	Игнатович, В. М. Электрические машины и трансформаторы : учебное пособие для вузов / В. М. Игнатович, Ш. С. Ройз. — 6-е изд., испр. и доп. — Москва : Издательство Юрайт, 2021. — 181 с. — (Высшее образование). — ISBN 978-5-534-00881-4. — Текст : электронный // Образовательная платформа Юрайт [сайт]. https://urait.ru/bcode/469991
4	Дополнительная литература	Электронно-библиотечная система издательства Лань	Фролов, Ю.М. Сборник задач и примеров решений по электрическому приводу [Электронный ресурс] : учеб. пособие / Ю.М. Фролов, В.П. Шелякин. — Электрон. дан. — Санкт-Петербург : Лань, 2012. — 368 с. https://e.lanbook.com/book/3185 .
5	Основная литература	Электронно-библиотечная система издательства Лань	Анучин, А.С. Системы управления электроприводов [Электронный ресурс] : учеб. пособие — Электрон. дан. — Москва : Издательский дом МЭИ, 2015. — 373 с. https://e.lanbook.com/book/72285
6	Дополнительная литература	Электронно-библиотечная система издательства Лань	Справочник по силовой электронике [Электронный ресурс] : справ. / Ю.К. Розанов [и др.]. — Электрон. дан. — Москва : Издательский дом МЭИ, 2014. — 474 с. https://e.lanbook.com/book/72289
7	Основная литература	Электронно-библиотечная система издательства Лань	Основы теории электрических аппаратов [Электронный ресурс] : учеб. / Е.Г. Акимов [и др.]. — Электрон. дан. — Санкт-Петербург : Лань, 2015. — 592 с. https://e.lanbook.com/book/61364
8	Основная литература	Образовательная платформа Юрайт	Шишмарёв, В. Ю. Автоматика : учебник для вузов / В. Ю. Шишмарёв. — 2-е изд., испр. и доп. — Москва : Издательство Юрайт, 2021. — 280 с. — (Высшее образование). — ISBN 978-5-534-08429-0. — Текст : электронный // Образовательная платформа Юрайт [сайт]. https://urait.ru/bcode/473240
9	Основная литература	Образовательная платформа Юрайт	Шишкин, Г. Г. Электроника : учебник для бакалавров / Г. Г. Шишкин, А. Г. Шишкин. — 2-е изд., испр. и доп. — Москва : Издательство Юрайт, 2019. — 703 с. — (Бакалавр. Академический курс). — ISBN 978-5-9916-3391-8. — Текст : электронный // Образовательная платформа Юрайт [сайт]. https://urait.ru/bcode/425494
10	Дополнительная литература	Образовательная платформа Юрайт	Сипайлова, Н. Ю. Электрические и электронные аппараты. Проектирование : учебное пособие для вузов / Н. Ю. Сипайлова. — Москва : Издательство Юрайт, 2021. — 167 с. — (Высшее образование). — ISBN 978-5-534-00746-6. — Текст : электронный // Образовательная платформа Юрайт [сайт]. https://urait.ru/bcode/470118

Перечень используемого программного обеспечения:

1. Microsoft-Windows(бессрочно)
2. Microsoft-Office(бессрочно)

Перечень используемых профессиональных баз данных и информационных справочных систем:

Нет

8. Материально-техническое обеспечение дисциплины

Вид занятий	№ ауд.	Основное оборудование, стенды, макеты, компьютерная техника, предустановленное программное обеспечение, используемое для различных видов занятий
Самостоятельная работа студента	108 (ПЛК)	Компьютер 15 шт.(Intel(R) Celeron(R) CPU J1800 @ 2.41 GHz, 4,00 ГБ ОЗУ с выходом в Интернет и доступом в портал «Электронный ЮУрГУ»); Компьютер 1 шт. (Intel(R) Core(TM) i7-7700 CPU @ 3.60 GHz, 8,00 ГБ ОЗУ); Интерактивная доска IQBoard PS, Проектор EPSON, наушники с микрофоном Logitech, Монитор-15 шт. Microsoft – Windows (бессрочно), Microsoft-Office (бессрочно)
Практические занятия и семинары	108 (ПЛК)	Компьютер 15 шт.(Intel(R) Celeron(R) CPU J1800 @ 2.41 GHz, 4,00 ГБ ОЗУ с выходом в Интернет и доступом в портал «Электронный ЮУрГУ»); Компьютер 1 шт. (Intel(R) Core(TM) i7-7700 CPU @ 3.60 GHz, 8,00 ГБ ОЗУ); Интерактивная доска IQBoard PS, Проектор EPSON, наушники с микрофоном Logitech, Монитор-15 шт. Microsoft – Windows (бессрочно), Microsoft-Office (бессрочно)