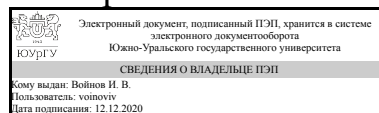


ЮЖНО-УРАЛЬСКИЙ ГОСУДАРСТВЕННЫЙ УНИВЕРСИТЕТ

УТВЕРЖДАЮ:
Декан факультета
Филиал г. Миасс
Электротехнический



И. В. Войнов

РАБОЧАЯ ПРОГРАММА

дисциплины В.1.07 Теория вероятностей и математическая статистика для специальности 24.05.01 Проектирование, производство и эксплуатация ракет и ракетно-космических комплексов

уровень специалист **тип программы** Специалитет

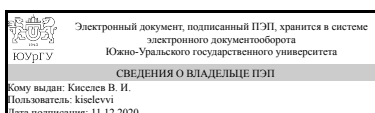
специализация Ракетные транспортные системы

форма обучения очная

кафедра-разработчик Прикладная математика и ракетодинамика

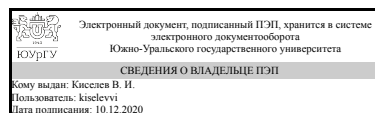
Рабочая программа составлена в соответствии с ФГОС ВО по направлению подготовки 24.05.01 Проектирование, производство и эксплуатация ракет и ракетно-космических комплексов, утверждённым приказом Минобрнауки от 01.12.2016 № 1517

Зав.кафедрой разработчика,
к.техн.н., доц.



В. И. Киселев

Разработчик программы,
к.техн.н., доц., заведующий
кафедрой



В. И. Киселев

1. Цели и задачи дисциплины

Преподаваемая дисциплина является средством решения прикладных задач, универсальным языком науки и элементом общей культуры. Преподавание и изучение дисциплины следует рассматривать как важнейшую составляющую фундаментальной подготовки. Целью преподавания и изучения дисциплины является воспитание достаточно высокой математической культуры, формирование навыков современного математического мышления, использования математических методов и основ математического моделирования в практической деятельности. Задачи дисциплины заключаются в том, чтобы ознакомить студентов с многообразием применяемых методов в экономических дисциплинах математических методов обработки результатов исследований, обучить использованию этих методов.

Краткое содержание дисциплины

Случайные события. Случайные величины. Система двух случайных величин. Математическая статистика.

2. Компетенции обучающегося, формируемые в результате освоения дисциплины

Планируемые результаты освоения ОП ВО (компетенции)	Планируемые результаты обучения по дисциплине (ЗУНы)
ОПК-1 пониманием целей и задач инженерной деятельности в современной науке и производстве, сущности профессии инженера как обязанности служить обществу и профессии, следуя кодексу профессионального поведения	Знать: Основы теории вероятностей и математической статистики, необходимые для экономических задач.
	Уметь: Применять методы теории вероятностей, математической статистики и моделирования, теоретического и экспериментального исследования для решения экономических задач.
	Владеть: навыками применения современного математического инструментария для решения экономических задач; - методикой построения, анализа и применения математических моделей для оценки состояния и прогноза развития экономических явлений и процессов

3. Место дисциплины в структуре ОП ВО

Перечень предшествующих дисциплин, видов работ учебного плана	Перечень последующих дисциплин, видов работ
Б.1.05.02 Математический анализ	Б.1.26 Теория надежности технических систем

Требования к «входным» знаниям, умениям, навыкам студента, необходимым при освоении данной дисциплины и приобретенным в результате освоения предшествующих дисциплин:

Дисциплина	Требования
Б.1.05.02 Математический анализ	знание основных методов дифференциального и интегрального исчисления функции одной

4. Объём и виды учебной работы

Общая трудоёмкость дисциплины составляет 2 з.е., 72 ч.

Вид учебной работы	Всего часов	Распределение по семестрам в часах	
		Номер семестра	
		4	
Общая трудоёмкость дисциплины	72	72	
<i>Аудиторные занятия:</i>	32	32	
Лекции (Л)	16	16	
Практические занятия, семинары и (или) другие виды аудиторных занятий (ПЗ)	16	16	
Лабораторные работы (ЛР)	0	0	
<i>Самостоятельная работа (СРС)</i>	40	40	
Подготовка к контрольным работам и выполнение их	10	10	
Выполнение расчетно-графических работ	10	10	
Подготовка к тестированию	10	10	
Подготовка к зачету	10	10	
Вид итогового контроля (зачет, диф.зачет, экзамен)	-	зачет	

5. Содержание дисциплины

№ раздела	Наименование разделов дисциплины	Объем аудиторных занятий по видам в часах			
		Всего	Л	ПЗ	ЛР
1	Случайные события	8	4	4	0
2	Случайные величины	8	4	4	0
3	Система двух случайных величин	8	4	4	0
4	Математическая статистика	8	4	4	0

5.1. Лекции

№ лекции	№ раздела	Наименование или краткое содержание лекционного занятия	Кол-во часов
1	1	Комбинаторика. Предмет теории вероятностей. Вероятность случайного события. Случайные события, действия над событиями. Классическое, статистическое и геометрическое определение вероятностей	2
2	1	Теоремы сложения и умножения вероятностей. Формула полной вероятности. Формула Байеса. Формула Бернулли. Локальная и интегральная теоремы Муавра-Лапласа. Формула Пуассона	2
3	2	Случайные величины. Действия над случайными величинами. Числовые характеристики дискретных случайных величин и их свойства. Функция распределения. Основные законы распределения дискретных случайных величин (биномиальный, геометрический, гипергеометрический)	2
4	2	Непрерывные случайные величины. Функция плотности распределения. Числовые характеристики. Показательный закон распределения. Функция надежности. Закон равномерной плотности. Нормальный закон	2

		распределения. Вероятность отклонения случайной величины от $M(X)$	
5	3	Закон больших чисел. Неравенства Маркова и Чебышёва. Центральная предельная теорема. Функции случайных величин.	2
6	3	Двумерные случайные величины. Закон распределения. Корреляция. Зависимость случайных величин. Условные и безусловные законы распределения	2
7	4	Элементы математической статистики. Вариационный ряд, полигон, гистограмма. Точечные и интервальные оценки параметров распределения.	2
8	4	Точечные и интервальные оценки параметров распределения. Статистические гипотезы. Проверка статистических гипотез	2

5.2. Практические занятия, семинары

№ занятия	№ раздела	Наименование или краткое содержание практического занятия, семинара	Кол-во часов
1	1	Комбинаторика. Классическое определение вероятности. Теоремы сложения и умножения	2
2	1	Теоремы сложения и умножения. Формула полной вероятности и формула Байеса. Самостоятельная работа «Вероятность события». Формула Бернулли. Локальная и интегральная теоремы Муавра-Лапласа. Формула Пуассона.	2
3	2	Закон распределения дискретной случайной величины. Числовые характеристики. Непрерывные случайные величины. Функция плотности распределения. Числовые характеристики	2
4	2	Равномерное и показательное распределения. Нормальное распределение	2
5	3	Функции случайных величин. Двумерные случайные величины	2
6	3	Двумерные случайные величины (продолжение). Закон больших чисел. Неравенства Маркова и Чебышёва. Центральная предельная теорема	2
7	4	Основные задачи математической статистики. Вариационный ряд. Полигон и гистограмма.	2
8	4	Точечные и интервальные оценки параметров распределения. Проверка статистических гипотез	2

5.3. Лабораторные работы

Не предусмотрены

5.4. Самостоятельная работа студента

Выполнение СРС		
Вид работы и содержание задания	Список литературы (с указанием разделов, глав, страниц)	Кол-во часов
Подготовка к контрольным работам и выполнение их	Гмурман В.Е. Руководство к решению задач по теории вероятностей и математической статистике: учеб. пособие для бакалавров. - 11-е изд., перераб. и доп. - М.:Юрайт, 2013. - 479 с. - Бакалавр. Базовый курс). ПУМД, доп. лит. 1, стр.125-126, 2009 эбс http://e.lanbook.com/view/book/1023/ Большакова, Л. В. Теория вероятностей для экономистов : учебное пособие	10

	[Электронный ресурс] / Л. В. Большакова. - М. : Финансы и статистика, 2009. - 208 с	
Выполнение расчетно-графических работ	Практикум и индивидуальные задания по курсу теории вероятностей (типовые расчеты) [Электронный ресурс] : учебное пособие / В. А. Болотюк, Л. А. Болотюк, А. Г. Гринь и др. - СПб. : Лань, 2010. - 288 с. - (Учебники для вузов. Специальная литература).2009 эбс http://e.lanbook.com/view/book/1023/ Большакова, Л. В. Теория вероятностей для экономистов : учебное пособие [Электронный ресурс] / Л. В. Большакова. - М. : Финансы и статистика, 2009. - 208 с, Гмурман В.Е. Руководство к решению задач по теории вероятностей и математической статистике: учеб. пособие для бакалавров.- 11-е изд., перераб. и доп.- М.:Юрайт, 2013.- 479 с.- Бакалавр. Базовый курс)ПУМД,осн.лит. 2,стр.303-335	10
Подготовка к тестированию	Гмурман В.Е. Руководство к решению задач по теории вероятностей и математической статистике: учеб. пособие для бакалавров.- 11-е изд., перераб. и доп.- М.:Юрайт, 2013.- 479 с.- Бакалавр. Базовый курс)ПУМД,осн.лит. 2,стр.347-391, 2009 эбс http://e.lanbook.com/view/book/1023/ Большакова, Л. В. Теория вероятностей для экономистов : учебное пособие [Электронный ресурс] / Л. В. Большакова. - М. : Финансы и статистика, 2009. - 208 с,	10
Подготовка к зачету	Гмурман В.Е. Руководство к решению задач по теории вероятностей и математической статистике: учеб. пособие для бакалавров.- 11-е изд., перераб. и доп.- М.:Юрайт, 2013.- 479 с.- Бакалавр. Базовый курс), ПУМД,осн.лит. 2,стр.303-391, 2009 эбс http://e.lanbook.com/view/book/1023/ Большакова, Л. В. Теория вероятностей для экономистов : учебное пособие [Электронный ресурс] / Л. В. Большакова. - М. : Финансы и статистика, 2009. - 208 с	10

6. Инновационные образовательные технологии, используемые в учебном процессе

Инновационные формы учебных занятий	Вид работы (Л, ПЗ, ЛР)	Краткое описание	Кол-во ауд. часов
Разбор конкретных ситуаций	Лекции	Разбор конкретных ситуаций при решении математических задач	6
Тренинг	Практические занятия и семинары	Решение задач и отработка навыков	6

Собственные инновационные способы и методы, используемые в образовательном процессе

Не предусмотрены

Использование результатов научных исследований, проводимых университетом, в рамках данной дисциплины: нет

7. Фонд оценочных средств (ФОС) для проведения текущего контроля успеваемости, промежуточной аттестации по итогам освоения дисциплины

7.1. Паспорт фонда оценочных средств

Наименование разделов дисциплины	Контролируемая компетенция ЗУНы	Вид контроля (включая текущий)	№№ заданий
Случайные события	ОПК-1 пониманием целей и задач инженерной деятельности в современной науке и производстве, сущности профессии инженера как обязанности служить обществу и профессии, следуя кодексу профессионального поведения	Контрольная работа 1 "Случайные события"	Приложение 1. Задачи по теме "Случайные события"
Случайные величины	ОПК-1 пониманием целей и задач инженерной деятельности в современной науке и производстве, сущности профессии инженера как обязанности служить обществу и профессии, следуя кодексу профессионального поведения	Контрольная работа 2 "Случайные величины"	Образцы экзаменационных билетов. Список вопросов к экзамену.
Случайные события	ОПК-1 пониманием целей и задач инженерной деятельности в современной науке и производстве, сущности профессии инженера как обязанности служить обществу и профессии, следуя кодексу профессионального поведения	Тест по теории на тему "Случайные события"	Осн.лит.2 стр.115-186
Случайные величины	ОПК-1 пониманием целей и задач инженерной деятельности в современной науке и производстве, сущности профессии инженера как обязанности служить обществу и профессии, следуя кодексу профессионального поведения	Тест по теории на тему "Случайные величины"	Приложение 3
Все разделы	ОПК-1 пониманием целей и задач инженерной деятельности в современной науке и производстве, сущности профессии инженера как обязанности служить обществу и профессии, следуя кодексу профессионального поведения	Расчетно-графическая работа по Т.В.	Приложение 5
Математическая статистика	ОПК-1 пониманием целей и задач инженерной деятельности в современной науке и производстве,	Расчетно-графическая работа по М.С.	Приложение 6

	сущности профессии инженера как обязанности служить обществу и профессии, следуя кодексу профессионального поведения		
Все разделы	ОПК-1 пониманием целей и задач инженерной деятельности в современной науке и производстве, сущности профессии инженера как обязанности служить обществу и профессии, следуя кодексу профессионального поведения	Зачет	Образцы билетов. Список вопросов к зачету

7.2. Виды контроля, процедуры проведения, критерии оценивания

Вид контроля	Процедуры проведения и оценивания	Критерии оценивания
Контрольная работа 1 "Случайные события"	При оценивании результатов мероприятий используется балльно-рейтинговая система оценивания результатов учебной деятельности обучающихся (утверждена приказом ректора от 24.05.2019 г. № 179). Контрольная работа 1 проводится на последнем практическом занятии по теме "Случайные события». Продолжительность – 1 академический час. Она содержит 5 задач по следующим темам: Основные теоремы. Повторение испытаний. Студент должен самостоятельно решить задачи, оформить их решение на отдельном листочке. Каждая задача оценивается от 0 до 2 баллов следующим образом: 2 балла – задача решена правильно, верно выбран метод решения задачи, запись решения последовательная и математически грамотная, решение доведено до ответа; 1 балл – в решении содержатся 2–3 ошибки, не повлиявшие существенно на ход решения, или решение не доведено до ответа, но при этом изложено не менее 60% полного решения; 0 баллов – неверно выбран метод решения или изложено менее 20% полного решения. Вес мероприятия 1, максимальный балл 10.	Зачтено: рейтинг обучающегося за мероприятие больше или равно 60 % Не зачтено: рейтинг обучающегося за мероприятие менее 60 %
Контрольная работа 2 "Случайные величины"	При оценивании результатов мероприятий используется балльно-рейтинговая система оценивания результатов учебной деятельности обучающихся (утверждена приказом ректора от 24.05.2019 г. № 179). Контрольная работа 2 проводится на последнем практическом занятии по теме "Случайные величины». Продолжительность – 1 академический час. Она содержит 3 задачи по следующим темам: Дискретные случайные величины. Функции и плотности распределения вероятностей случайных величин. Студент должен самостоятельно решить задачи, оформить их решение на отдельном листочке. Каждая задача оценивается от 0 до 2 баллов следующим образом: 2 балла – задача решена правильно, верно выбран метод решения задачи, запись решения последовательная и математически грамотная, решение доведено до ответа; 1 балл – в решении содержатся 2–3 ошибки, не повлиявшие существенно на ход решения, или решение не доведено до ответа, но при этом изложено не менее 60% полного решения; 0 баллов – неверно выбран метод решения или изложено менее 20% полного решения. Вес мероприятия	Зачтено: рейтинг обучающегося за мероприятие больше или равно 60 %. Не зачтено: рейтинг обучающегося за мероприятие менее 60 %

	1, максимальный балл 6.	
Тест по теории на тему "Случайные события"	При оценивании результатов мероприятий используется балльно-рейтинговая система оценивания результатов учебной деятельности обучающихся (утверждена приказом ректора от 24.05.2019 г. № 179). Контрольный тест 1 проводится на практическом занятии после изучения темы «Случайные события». Продолжительность – 0.5 часа. Содержит 12 теоретических вопросов (требуется привести определение, формулу, сформулировать теорему или свойства). Максимальная оценка за каждый вопрос составляет 1 балл. – приведен полный ответ на вопрос, использованная формула верна. 0 баллов – нет ответа на вопрос. Вес мероприятия 0,5, максимальный балл 12 .	Зачтено: рейтинг обучающегося за мероприятие больше или равно 60 % Не зачтено: рейтинг обучающегося за мероприятие менее 60 %
Тест по теории на тему "Случайные величины"	При оценивании результатов мероприятий используется балльно-рейтинговая система оценивания результатов учебной деятельности обучающихся (утверждена приказом ректора от 24.05.2019 г. № 179). Контрольный тест 2 проводится на практическом занятии после изучения темы «Случайные величины». Продолжительность – 0.5 часа. Содержит 8 теоретических вопросов (требуется привести определение, формулу, сформулировать теорему или свойства). Максимальная оценка за каждый вопрос составляет 1 балл. – приведен полный ответ на вопрос, использованная формула верна. 0 баллов – нет ответа на вопрос. Вес мероприятия 0,5, максимальный балл 8 .	Зачтено: рейтинг обучающегося за мероприятие больше или равно 60 % Не зачтено: рейтинг обучающегося за мероприятие менее 60 %
Расчетно-графическая работа по Т.В.	При оценивании результатов мероприятий используется балльно-рейтинговая система оценивания результатов учебной деятельности обучающихся (утверждена приказом ректора от 24.05.2019 г. № 179). Расчетно-графическая работа по Т.В. служит для контроля самостоятельной работы студентов. Задание выдается студенту в начале 4 недели. Вариант определяется порядковым номером студента в журнале группы. Работа выполняется студентом самостоятельно вне аудитории и сдается студентом на 11 неделе текущего семестра. РГЗ содержит 7 задач по теории вероятностей. Студент должен самостоятельно решить задачу, аккуратно оформить подробное решение, привести в решении использованные свойства и формулы. Задача оценивается от 0 до 1 балла следующим образом: 1 балл – задача решена в целом правильно, верно выбран метод решения, запись решения последовательная и математически грамотная, решение доведено до ответа; 0 баллов – в остальных случаях. Вес мероприятия 1, максимальный балл 7.	Зачтено: рейтинг обучающегося за мероприятие больше или равно 60 %. Не зачтено: рейтинг обучающегося за мероприятие менее 60 %
Расчетно-графическая работа по М.С.	При оценивании результатов мероприятий используется балльно-рейтинговая система оценивания результатов учебной деятельности обучающихся (утверждена приказом ректора от 24.05.2019 г. № 179). Расчетно-графическая работа по М.С. служит для контроля самостоятельной работы студентов. Задание выдается студенту в начале 10 недели. Вариант определяется порядковым номером студента в журнале группы. Работа выполняется студентом самостоятельно вне аудитории и сдается студентом на последней неделе текущего	Зачтено: рейтинг обучающегося за мероприятие больше или равно 60 % Не зачтено: рейтинг обучающегося за мероприятие менее 60 %

	<p>семестра. РГЗ содержит 5 задач по математической статистике. Студент должен самостоятельно решить задачу, аккуратно оформить подробное решение, привести в решении использованные свойства и формулы. Задача оценивается от 0 до 1 балла следующим образом: 1 балл – задача решена в целом правильно, верно выбран метод решения, запись решения последовательная и математически грамотная, решение доведено до ответа; 0 баллов – в остальных случаях. Вес мероприятия 1, максимальный балл 5.</p>	
<p>Зачет</p>	<p>При оценивании результатов мероприятий используется балльно-рейтинговая система оценивания результатов учебной деятельности обучающихся (утверждена приказом ректора от 24.05.2019 г. № 179). Рейтинг обучающегося по каждому мероприятию, проведенному в рамках текущего контроля, рассчитывается как процент набранных данным студентом баллов на контрольном мероприятии от максимально возможных баллов за данное мероприятие. Рейтинг обучающегося по текущему контролю определяется как средний рейтинг обучающегося по всем контрольно-рейтинговым мероприятиям с учетом их веса. Веса задаются преподавателем при планировании контрольно-рейтинговых мероприятий на текущий семестр. Зачет проводится в письменной форме. Зачет содержит 2 задачи базового уровня, которые оцениваются максимально в 3 балла, 2 теоретических вопроса из списка, каждый из которых оценивается максимально в 5 баллов.</p> <p>Максимальное количество баллов, которое студент может набрать на зачете, составляет 16. Шкала оценивания задач базового уровня: 3 балла – задача решена верно, ошибок нет; 2 балла – выбран верный метод решения задачи, возможна арифметическая ошибка; 1 балл – выбран верный метод решения, есть 1–2 грубые ошибки; 0 баллов – отсутствует решение или сделано более 2 грубых ошибок. Шкала оценивания ответа на теоретический вопрос: 5 баллов – вопрос раскрыт полностью, ошибок в ответе нет; 4 балла – вопрос раскрыт не менее, чем на 80%, ошибок в ответе нет; 3 балла – вопрос раскрыт не менее, чем на 80%, допущены 1–2 негрубые ошибки; 2 балла – вопрос раскрыт не менее, чем на 60%, ошибок нет, или вопрос раскрыт практически полностью, но содержит 1–2 ошибки; 1 балл – ответ не является логически обоснованным и законченным, содержит отрывочные сведения, не менее 20% от полного ответа; 0 баллов – ответ на вопрос отсутствует или менее 20% верных сведений. Преподаватель имеет право провести собеседование со студентом с целью более точного определения баллов за каждое задание. По результатам проверки зачетной работы и собеседования после подсчета суммы баллов, рассчитывается рейтинг обучающегося по промежуточной аттестации как процент набранных на зачете баллов данным студентом от максимально возможных баллов за зачет 16. Рейтинг обучающегося по дисциплине рассчитывается по результатам работы в семестре и оценки за зачетную работу.</p>	<p>Зачтено: величина рейтинга обучающегося 60% и более Не зачтено: величина рейтинга обучающегося менее 60%.</p>

7.3. Типовые контрольные задания

Вид контроля	Типовые контрольные задания
Контрольная работа 1 "Случайные события"	Случайные события Приложение 1 Т.В. к.р. Случайные события. Случайные величины.docx
Контрольная работа 2 "Случайные величины"	Случайные величины Приложение 1 Т.В. к.р. Случайные события. Случайные величины.docx
Тест по теории на тему "Случайные события"	
Тест по теории на тему "Случайные величины"	
Расчетно-графическая работа по Т.В.	Типовой расчет по Т.В. 20 (вариантов).doc
Расчетно-графическая работа по М.С.	РГЗ по М.С 001.jpg
Зачет	Образцы билетов к экзамену. Список экзаменационных вопросов. Билеты 4 семестр.doc; Список экз.вопросов по Т.В и М.С..txt

8. Учебно-методическое и информационное обеспечение дисциплины

Печатная учебно-методическая документация

а) основная литература:

1. Гмурман В.Е. Руководство к решению задач по теории вероятностей и математической статистике: учеб. пособие для бакалавров.- 11-е изд., перераб. и доп.- М.:Юрайт, 2013.- 479 с.- Бакалавр. Базовый курс)
2. Гмурман В.Е. Теория вероятностей и математическая статистика: учеб. пособие для бакалавров .- 12-е изд., перераб. .- М.:Юрайт, 2013.- 479 с.- Бакалавр. Базовый курс)
3. Гмурман, В. Е. Теория вероятностей и математическая статистика [Текст] : учебное пособие / В. Е. Гмурман. - 12-е изд. -М. : Юрайт, 2016

б) дополнительная литература:

1. Кремер, Н.Ш. Теория вероятностей и математическая статистика: учебник для вузов по экон. спец.- 3-е изд., перераб. и доп.- М.:ЮНИТИ, 2009.- 551 с

в) отечественные и зарубежные журналы по дисциплине, имеющиеся в библиотеке:

г) методические указания для студентов по освоению дисциплины:

1. 2009 эбс <http://e.lanbook.com/view/book/1023/> Большакова, Л. В. Теория вероятностей для экономистов : учебное пособие [Электронный ресурс] / Л. В. Большакова. - М. : Финансы и статистика, 2009. - 208 с.
2. Тимощенко М.В. Дифференциальные уравнения: Курс лекций.- Челябинск: Изд-во ЮУрГУ, 2006.- 72 с.

из них: учебно-методическое обеспечение самостоятельной работы студента:

3. 2009 эбс <http://e.lanbook.com/view/book/1023/> Большакова, Л. В. Теория вероятностей для экономистов : учебное пособие [Электронный ресурс] / Л. В. Большакова. - М. : Финансы и статистика, 2009. - 208 с.

4. Тимощенко М.В. Дифференциальные уравнения: Курс лекций.- Челябинск: Изд-во ЮУрГУ, 2006.- 72 с.

Электронная учебно-методическая документация

№	Вид литературы	Наименование разработки	Наименование ресурса в электронной форме	Доступность (сеть Интернет / локальная сеть; авторизованный / свободный доступ)
1	Методические пособия для самостоятельной работы студента	Практикум и индивидуальные задания по курсу теории вероятностей (типовые расчеты) [Электронный ресурс] : учебное пособие / В. А. Болотюк, Л. А. Болотюк, А. Г. Гринь и др. - СПб. : Лань, 2010. - 288 с. - (Учебники для вузов. Специальная литература).	Электронно-библиотечная система издательства Лань	Интернет / Авторизованный
2	Основная литература	Тюрин, Ю. Н. Теория вероятностей : учебник для экономических и гуманитарных спец. [Электронный ресурс] / Ю. Н. Тюрин, А. А. Макаров, Г. И. Симонова. - М. : МЦМНО, 2009. - 256 с. http://e.lanbook.com/view/book/9426/ г	Электронно-библиотечная система издательства Лань	Интернет / Авторизованный
3	Дополнительная литература	Бородин, А. И. Элементарный курс теории вероятностей и математической статистики : учебное пособие для студентов вузов, обучающихся по нематематическим спец. [Электронный ресурс] / А. И. Бородин. - СПб. : Лань, 2011. - 256 с. - (Учебники для вузов. Специальная литература). http://e.lanbook.com/view/book/2026/ г	Электронно-библиотечная система издательства Лань	Интернет / Авторизованный

9. Информационные технологии, используемые при осуществлении образовательного процесса

Перечень используемого программного обеспечения:

1. PTC-MathCAD(бессрочно)
2. Math Works-MATLAB, Simulink 2013b(бессрочно)

Перечень используемых информационных справочных систем:

Нет

10. Материально-техническое обеспечение дисциплины

Вид занятий	№ ауд.	Основное оборудование, стенды, макеты, компьютерная техника, предустановленное программное обеспечение, используемое для различных видов занятий
Лекции	223 (5)	Меловая доска
Практические занятия и семинары	223 (5)	Меловая доска
Самостоятельная работа студента	223 (5)	Не предусмотрено
Зачет, диф. зачет	223 (5)	Не предусмотрено