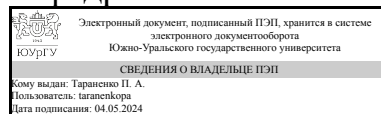


ЮЖНО-УРАЛЬСКИЙ ГОСУДАРСТВЕННЫЙ УНИВЕРСИТЕТ

УТВЕРЖДАЮ:
Заведующий выпускающей
кафедрой



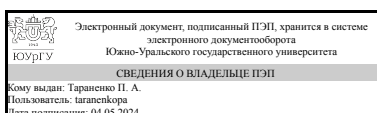
П. А. Тараненко

РАБОЧАЯ ПРОГРАММА

дисциплины 1.Ф.ПО.18 Устойчивость механических систем
для направления 15.03.03 Прикладная механика
уровень Бакалавриат
профиль подготовки Компьютерное моделирование и испытания высокотехнологичных конструкций
форма обучения очная
кафедра-разработчик Техническая механика

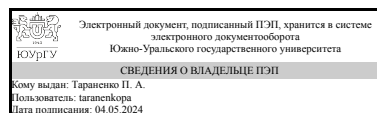
Рабочая программа составлена в соответствии с ФГОС ВО по направлению подготовки 15.03.03 Прикладная механика, утверждённым приказом Минобрнауки от 09.08.2021 № 729

Зав.кафедрой разработчика,
к.техн.н., доц.



П. А. Тараненко

Разработчик программы,
к.техн.н., доц., заведующий
кафедрой



П. А. Тараненко

1. Цели и задачи дисциплины

Цель дисциплины: сформулировать представление о всех возможных проявлениях потерь устойчивости механических систем, обратить внимание студентов на степень ответственности прочниста, своей подписью гарантирующего безопасную эксплуатацию спроектированной тонкостенной конструкции. Основные задачи: 1. Наглядно продемонстрировать основные понятия теории упругой устойчивости. 2. На примерах простых задач устойчивости тонкостенных стержней, пластин и оболочек показать то общее, что присуще большинству задач устойчивости тонкостенных упругих систем. 3. На конкретных примерах реальных конструкций дать возможность студенту поразмышлять над конструктивными решениями с позиции устойчивости упругих систем. 4. Дать возможность ученику опытным путем проверить истинность теоретических положений, сопоставив их с результатами модельного эксперимента (верификация эксперимента).

Краткое содержание дисциплины

Круг вопросов настоящего курса включает в себя: теорию устойчивости тонкостенных стержней, пластин и оболочек, в том числе и подкрепленных; вывод расчетных зависимостей и анализ пределов их применимости; узнавание курса в содержании справочное литературы по расчету на устойчивость силовых конструкций.

2. Компетенции обучающегося, формируемые в результате освоения дисциплины

Планируемые результаты освоения ОП ВО (компетенции)	Планируемые результаты обучения по дисциплине
ПК-4 Способен на научной основе организовать свой труд и решать научно-технические задачи в области прикладной механики на основе достижений техники и технологий, классических теорий и методов, физико-механических, математических и компьютерных моделей, обладающих высокой степенью адекватности реальным наукоемким процессам, машинам и конструкциям	Знает: допущения, лежащие в основе классических решений задач устойчивости тонкостенных упругих систем; критерии исследования устойчивости механических систем; основные формулы для определения критических параметров стержней, пластин и цилиндрических оболочек; теоремы теории устойчивости упругих систем; основные методы исследования на устойчивость, оответствующие каждому из классов Умеет: объяснять на примерах технических систем конкретные конструктивные решения на основе знаний теории устойчивости и решать соответствующие задачи; определять к какому из классов относится данная упругая система; выбирать метод исследования на устойчивость Имеет практический опыт: исследования на устойчивость разных классов упругих систем

3. Место дисциплины в структуре ОП ВО

Перечень предшествующих дисциплин, видов работ учебного плана	Перечень последующих дисциплин, видов работ
Строительная механика оболочек,	Не предусмотрены

Аналитическая динамика, Основы расчетов на прочность в инженерной практике, Строительная механика пластин, Вычислительные методы решения инженерных задач, Анализ механической системы твердых тел, Строительная механика машин, Практикум по виду профессиональной деятельности, Теория упругости, Цифровое моделирование динамики машин и механизмов, Численные методы технической механики, Статистическая механика, Основы автоматизации инженерных расчетов	
---	--

Требования к «входным» знаниям, умениям, навыкам студента, необходимым при освоении данной дисциплины и приобретенным в результате освоения предшествующих дисциплин:

Дисциплина	Требования
Строительная механика машин	Знает: формулировки задач расчета конструкций различных типов (тонкостенные стержни, толстостенные цилиндры, быстровращающиеся диски, кольцевые детали), возможности современных численных методов решения задач расчета напряженно-деформированного состояния в конструкциях различных типов Умеет: записывать и решать определяющие уравнения, описывающие напряженно-деформированное состояние рассматриваемых конструкций, выбирать методы и приемы моделирования, обеспечивающие эффективность и адекватность расчетных моделей Имеет практический опыт: получения аналитических и численных (с использованием CAE-программ) оценок напряженного состояния, применения соответствующих численных методов для определения напряженно-деформированного состояния конструкций
Теория упругости	Знает: основы тензорной алгебры и тензорного анализа, которые с одной стороны необходимы для формирования объемного представления о мерах напряженно-деформированного состояния и основных законах механики твердого деформируемого тела, а с другой стороны помогают развить системное и критическое мышление, тензорный аппарат, используемый в механике твердого тела, основные меры напряженно-деформированного состояния, уравнения, законы и принципы теории упругости; основы метода конечных элементов; классические задачи теории упругости в 3D и 2D постановке Умеет: представлять меры

	<p>напряженного и деформированного состояния в точке тела, а также основные уравнения механики твердого деформируемого тела в тензорной форме, при необходимости переходя от нее к координатной и матричной, решать задачи теории упругости, привлекая для этого тензорный аппарат; выполнять анализ напряженно-деформированного состояния в точке тела; составлять матричную модель МКЭ стержневой и плоской конструкции Имеет практический опыт: представления основных уравнений теории упругости в различных формах записи; применения тензорного аппарата к решению задач механики, организации своего труда на научной основе; применения классических задач и методов теории упругости, физико-механических, математических и компьютерных моделей</p>
Анализ механической системы твердых тел	<p>Знает: компьютерные системы моделирования динамики механизмов из абсолютно твердых тел, теоретические основы и методы компьютерного моделирования Умеет: выполнять кинематический и динамический анализ механической системы, разрабатывать виртуальные модели исследуемых механических систем, учитывающих особенности их конструкции Имеет практический опыт: кинематического и динамического анализа механических систем, работы с пакетами многотельной динамики (MultiBody Dynamics) для компьютерного моделирования динамических систем, состоящих из твердых тел</p>
Численные методы технической механики	<p>Знает: основные положения теории погрешностей; методы аппроксимации числовых данных; теоретические основы методов численного интегрирования, дифференцирования, решения нелинейных уравнений и их систем, численного решения задачи Коши и краевой задачи для обыкновенных дифференциальных уравнений Умеет: использовать методы численного интегрирования, дифференцирования, решения нелинейных уравнений и их систем, численного решения задачи Коши и краевой задачи, оценивать погрешность результата Имеет практический опыт: использования пакета программ Mathcad для решения вычислительных задач</p>
Строительная механика пластин	<p>Знает: основные гипотезы технической теории пластин, возможности современных численных методов решения задач о пластинах Умеет: записывать и решать определяющие уравнения, описывающие напряженно-деформированное состояние пластин, выбирать методы и приемы моделирования, обеспечивающие эффективность и адекватность расчетных моделей Имеет</p>

	<p>практический опыт: получения аналитических и численных (с использованием САЕ-программ) оценок напряженного состояния в задачах о пластинах, применения соответствующих численных методов для определения напряженно-деформированного состояния конструкций из пластин</p>
Вычислительные методы решения инженерных задач	<p>Знает: основные вычислительные методы решения инженерных задач Умеет: применять вычислительные методы в профессиональной деятельности Имеет практический опыт: использования вычислительных методов решения инженерных задач</p>
Основы автоматизации инженерных расчетов	<p>Знает: существующие информационные технологии и компьютерные программы для проведения инженерных расчетов; основы расчетов элементов конструкций и проведения математических вычислений с использованием вычислительных методов, основные физические явления и процессы, системы компьютерной математики для решения задач в области прикладной механики с помощью существующих информационных технологий и компьютерных программ; основы проведения математических вычислений инженерных расчетов в компьютерной программе Mathcad Умеет: проводить расчеты на прочность, жесткость и устойчивость типовых стержневых систем и элементов конструкций с помощью программ компьютерной математики; применять современные математические пакеты программ для обработки результатов эксперимента, проводить основные математические вычисления в системе Mathcad; применять стандартные математические функции программы Mathcad при проведении необходимых инженерных расчетов, расчетов на прочность, жёсткость и устойчивость типовых стержневых систем; применять физико-математические методы для решения практических задач; применять вероятностные и статические методы при обработке экспериментальных данных Имеет практический опыт: расчета на прочность элементов конструкций с использованием современных вычислительных систем; применения математического аппарата для статистической обработки результатов эксперимента, решения конкретных задач с помощью численных методов; самостоятельного проведения расчетов на прочность, жёсткость и устойчивость типовых элементов конструкций в программе MathCAD; обработки экспериментальных данных при практической работе на компьютере с применением современных вычислительных систем; навыками применения физико-</p>

	математического аппарата и методов математического и компьютерного моделирования в процессе профессиональной деятельности
Аналитическая динамика	<p>Знает: основные понятия теории малых колебаний линейных систем с конечным числом степеней свободы, базовые фундаментальные, естественнонаучные положения аналитической динамики и теории колебаний, основные понятия, физические основы и методы математического анализа динамического поведения механических систем</p> <p>Умеет: выполнять расчет собственных частот и собственных форм малых колебаний линейных консервативных систем с конечным числом степеней свободы, классифицировать механическую систему на основании выявления наложенных связей и записи их уравнений; определять число степеней свободы механической системы; записывать уравнения движения; составлять и решать характеристическое уравнение; устанавливать характер движения механической системы (колебательный или неколебательный), ставить и решать задачи о движении и равновесии материальных объектов, конструкций и сооружений</p> <p>Имеет практический опыт: расчета установившихся и неуставившихся колебаний линейных консервативных систем с конечным числом степеней свободы, записи дифференциальных уравнений движения в прямой форме, обратной форме, с помощью уравнений Лагранжа второго рода, анализа результатов решения задач динамического поведения механических систем с конечным числом степеней свободы, формулировки выводов и оформления отчетов о выполненных исследованиях</p>
Статистическая механика	<p>Знает: способы поиска информации, необходимой для решения задач статистической механики, основные положения теорий случайных чисел и случайных процессов, а также статистической динамики, методы схематизации случайных процессов, методы расчетной оценки долговечности деталей при многоцикловом случайном нагружении</p> <p>Умеет: критически анализировать информацию о свойствах материалов и условиях работы конструкции, обрабатывать экспериментальные данные, получать статистические характеристики случайных процессов; получать частотные передаточные функции линейных динамических систем, выполнять схематизацию случайного процесса, получать расчетную оценку усталостной долговечности</p> <p>Имеет практический опыт: подготовки технической</p>

	документации, навыками использования пакета программ MathCad для обработки экспериментальных данных и получения функции спектральной плотности случайного процесса, получения расчетной оценки усталостной долговечности
Цифровое моделирование динамики машин и механизмов	Знает: современные пакеты 1D и 3D цифрового моделирования динамики сборок из абсолютно твердых тел, теоретические основы и методы цифрового моделирования Умеет: определять кинематические и динамические параметры конструкции (перемещения, скорости и ускорения точек), разрабатывать цифровые виртуальные модели исследуемых механических систем, учитывающих особенности их конструкции Имеет практический опыт: кинематического и динамического анализа систем твердых тел, работы с пакетами многотельной динамики (MultiBody Dynamics) для цифрового компьютерного моделирования динамических систем
Строительная механика оболочек	Знает: основные гипотезы технической теории оболочек, возможности современных численных методов решения задач об оболочках Умеет: записывать и решать определяющие уравнения, описывающие напряженно-деформированное состояние оболочек, выбирать методы и приемы моделирования, обеспечивающие эффективность и адекватность расчетных моделей Имеет практический опыт: получения аналитических и численных (с использованием САЕ-программ) оценок напряженного состояния в задачах об оболочках, применения соответствующих численных методов для определения напряженно-деформированного состояния оболочечных конструкций
Практикум по виду профессиональной деятельности	Знает: способы поиска и возможные источники информации по профессиональной тематике, основы численных методов решения задач статики и динамики деформируемого тела, возможные постановки задач в области прикладной механики Умеет: критически анализировать информацию, доступную в профессиональных публикациях, для конкретизации задач исследования, выбирать численные методы для расчета напряженно-деформированного состояния конструкций различных типов, выбирать особенности применения численных методов в конкретных задачах, выбирать способы компьютерной реализации рассматриваемых методов Имеет практический опыт: подготовки обзора литературы с формулировкой целей и задач исследования, подготовки соответствующего доклада, решения задач прочности типовых конструкций с использованием численных

	методов, использования нормативной документации для интерпретации результатов расчетов, применения современных пакетов программ (CAE) для моделирования конструкций с достаточным уровнем адекватности
Основы расчетов на прочность в инженерной практике	<p>Знает: современные подходы, в том числе, математические модели к определению предельных состояний элементов конструкций, возникающие при однократном, повторно-переменном и длительном (при повышенной температуре) нагружении, классические и технические теории и методы, прогрессивные физико-механические, математические и компьютерные модели для оценки предельных состояний разного рода конструкций, обладающие высокой степенью адекватности реальным процессам и объектам</p> <p>Умеет: применять современные теории, физико-математические и численные методы исследования закономерностей реализации предельных состояний изделий в условиях однократного, повторно-переменного и длительного нагружения, определять предельные состояния, включая образование трещин, на основе классических и технических теорий и методов, современных адекватных физико-механических, математических и компьютерных моделей</p> <p>Имеет практический опыт: расчетов и навыки использования пакетов прикладных программ, включая академические пакеты МКЭ, а также новых систем компьютерного проектирования и компьютерного инжиниринга для оценки прочности элементов конструкций, решения задач, связанных с определением различных предельных состояний, обладать навыками применения адекватных физико-механических, математических и компьютерных моделей</p>

4. Объём и виды учебной работы

Общая трудоемкость дисциплины составляет 2 з.е., 72 ч., 28,25 ч. контактной работы

Вид учебной работы	Всего часов	Распределение по семестрам в часах
		Номер семестра
		8
Общая трудоёмкость дисциплины	72	72
<i>Аудиторные занятия:</i>	24	24
Лекции (Л)	12	12
Практические занятия, семинары и (или) другие виды	12	12

аудиторных занятий (ПЗ)		
Лабораторные работы (ЛР)	0	0
Самостоятельная работа (СРС)	43,75	43,75
Подготовка отчетов по лабораторным работам	13,75	13,75
Подготовка к экзамену	15	15
Подготовка к занятиям по решению нестандартных задач повышенной сложности	15	15
Консультации и промежуточная аттестация	4,25	4,25
Вид контроля (зачет, диф.зачет, экзамен)	-	зачет

5. Содержание дисциплины

№ раздела	Наименование разделов дисциплины	Объем аудиторных занятий по видам в часах			
		Всего	Л	ПЗ	ЛР
1	Основные понятия теории упругой устойчивости	3	2	1	0
2	Устойчивость прямых стержней	4	3	1	0
3	Устойчивость прямоугольных пластин	4	3	1	0
4	Устойчивость цилиндрических оболочек	7	4	3	0
5	Лабораторные работы по устойчивости	6	0	6	0

5.1. Лекции

№ лекции	№ раздела	Наименование или краткое содержание лекционного занятия	Кол-во часов
1	1	Столкновение с проблемой устойчивости: следствие уравнения нелинейного краевого эффекта. По следам задачи Эйлера: устойчивость консольной стойки под действием "мертвой" и "следающей" сил. Невязки при решении задач устойчивости в постановке \эйлера. Диаграммы равновесия состояний деформируемых систем. Устойчивое и случайное равновесие. Критические нагрузки. Классификация случаев потери устойчивости. О постановке задач устойчивости тонкостенных систем.	1
2	1	Устойчивое и случайное равновесие. Критические нагрузки. Классификация случаев потери устойчивости. О постановке задач устойчивости тонкостенных систем.	1
3	2	Устойчивость стержней: основное линеаризованное уравнение; особенности формулировки граничных условий. Примеры использования основного уравнения. Два случая возможного понижения порядка основного уравнения. Устойчивость стержня на упругом основании : особенность поведения стержня при плавном изменении жесткости основания; зависимость критической силы от длины стержня.	1
4	2	Балка С.П.Тимошенко - учет влияния деформаций поперечного сдвига на величину критической силы. Формулы для расчета трехсложного стержня. Понятие местной устойчивости. Динамический критерий устойчивости. Случаи "мертвой" и "следающей" силы. Устойчивость свободного стержня под действием "следающей" силы.	1
5	2	Случаи "мертвой" и "следающей" силы. Устойчивость свободного стержня под действием "следающей" силы.	1
6	3	Устойчивость пластин. Понятие фиктивной поперечной нагрузки. Основное линеаризованное уравнение устойчивости. Аналитическое решение	1

		основного линеаризованного уравнения для свободной опертой по всему контуру пластины, равномерно сжатой в одном направлении. Зависимость коэффициента критического напряжения от условий закрепления сторон прямоугольной пластины. Устойчивость пластины при сдвиге. Поведение пластин после потери устойчивости.	
7	3	Устойчивость пластин. Понятие фиктивной поперечной нагрузки. Основное линеаризованное уравнение устойчивости. Аналитическое решение основного линеаризованного уравнения для свободной опертой по всему контуру пластины, равномерно сжатой в одном направлении. Зависимость коэффициента критического напряжения от условий закрепления сторон прямоугольной пластины. Устойчивость пластины при сдвиге. Поведение пластин после потери устойчивости.	1
8	3	Устойчивость пластин. Понятие фиктивной поперечной нагрузки. Основное линеаризованное уравнение устойчивости. Аналитическое решение основного линеаризованного уравнения для свободной опертой по всему контуру пластины, равномерно сжатой в одном направлении. Зависимость коэффициента критического напряжения от условий закрепления сторон прямоугольной пластины. Устойчивость пластины при сдвиге. Поведение пластин после потери устойчивости.	1
9	4	Устойчивость цилиндрической оболочки при осевом сжатии. Величина критического напряжения и возможные формы потери устойчивости. Устойчивость цилиндрической оболочки при внешнем давлении. Критические параметры. Формула П.Ф.Папковича. Зависимость критического давления от условий закрепления торцевых сечений оболочки.	1
10	4	Устойчивость подкрепленных оболочек. Влияние внутреннего давления на устойчивость оболочки при осевом сжатии. Влияние кольцевого оребрения на величину критического давления. Эффект "вафельного" оребрения в случае осевого сжатия и внешнего давления.	1
11	4	Устойчивость пластин. Понятие фиктивной поперечной нагрузки. Основное линеаризованное уравнение устойчивости. Аналитическое решение основного линеаризованного уравнения для свободной опертой по всему контуру пластины, равномерно сжатой в одном направлении. Зависимость коэффициента критического напряжения от условий закрепления сторон прямоугольной пластины. Устойчивость пластины при сдвиге. Поведение пластин после потери устойчивости.	1
12	4	Устойчивость подкрепленных оболочек. Влияние внутреннего давления на устойчивость оболочки при осевом сжатии. Влияние кольцевого оребрения на величину критического давления. Эффект "вафельного" оребрения в случае осевого сжатия и внешнего давления.	1

5.2. Практические занятия, семинары

№ занятия	№ раздела	Наименование или краткое содержание практического занятия, семинара	Кол-во часов
1	1	Решение задач: устойчивость трубки при скоростном протекании сквозь нее жидкости.	1
2	2	Влияние условий закрепления стержня на величину критического усилия (четыре задачи решаются в компьютерном зале кафедры).	1
3	3	Устойчивость пластин: две задачи на определение критического напряжения в случаях, когда четыре стороны пластины закреплены и когда одна сторона пластины - свободна. Местная устойчивость тонкостенных стержней.	1
4	4	Показательные примеры устойчивости цилиндрической оболочки при осевом сжатии и действии поперечной силы.	1

5	4	Зависимость критического усилия и несущей способности цилиндрической оболочки от величины внутреннего давления.	1
6	4	Эффект подкрепления цилиндрической оболочки кольцевыми ребрами при нагружении внешним давлением.	1
7	5	Лабораторная работа №1. Определение механических характеристик образцов и экспериментальных моделей оболочки. Статистическая обработка.	1
8	5	Лабораторная работа №2. Общая и местная устойчивость тонкостенных стержней. Попадание в диапазон допустимых нагрузок.	1
9	5	Лабораторная работа №3. Устойчивость цилиндрической оболочки при осевом статическом влиянии внутреннего давления на величину критического напряжения . Причины расхождения теории и эксперимента.	1
10	5	Лабораторная работа №4. Устойчивость цилиндрической оболочки при нагружении внешним давлением и крутящим моментом. Еще раз убедиться, что с потерей устойчивости работоспособность конструкции исчерпывается.	1
11	5	Лабораторная работа №5. Использование программного обеспечения с целью верификации экспериментальных и расчетных результатов. Подготовка отчета.	1
12	5	Защита отчета по лабораторным работам	1

5.3. Лабораторные работы

Не предусмотрены

5.4. Самостоятельная работа студента

Выполнение СРС			
Подвид СРС	Список литературы (с указанием разделов, глав, страниц) / ссылка на ресурс	Семестр	Кол-во часов
Подготовка отчетов по лабораторным работам	Устойчивость упругих систем. Методические указания к лаб. работам/ Под ред. И.А. Иванова, ЧПИ, Челябинск, 1986 г.	8	13,75
Подготовка к экзамену	Основная литература: [1] гл.4 с.83-102, гл.5 с.107-134, гл.6 с.139-174, гл.7 с.183-210, гл.8 с.214-233; [2] раздел1 гл.4 с.43, раздел 2 гл.4 с.205; [3] Часть 2 гл.1 с.34-69, гл.2 с.71-80, гл.3 с.81-127, гл.4 с.128-153, гл.7 с.159-170. Дополнительная литература: [1] гл.1 с.15-89, гл.9 с.313-391, гл.11 с.506-598; [2] гл.1 с.11-25, гл.2 с.41-60, гл.3 с.66-104, гл.4 с.114-127, гл.5 с.132-152; [3] раздел 2 гл.3 с.47-82, гл.4 с.85-97, раздел 3 гл.11 с.181-188, гл.12 с.188-197.	8	15
Подготовка к занятиям по решению нестандартных задач повышенной сложности	[3], по главам касающимся темы олимпиады: стержни - (10 час); пластины (8 час) - глава 9, с.162-178; оболочки (12 час) - главы 3,4,5,6 - выборочно только для гладких цилиндрических оболочек	8	15

6. Фонд оценочных средств для проведения текущего контроля успеваемости, промежуточной аттестации

Контроль качества освоения образовательной программы осуществляется в соответствии с Положением о балльно-рейтинговой системе оценивания результатов учебной деятельности обучающихся.

6.1. Контрольные мероприятия (КМ)

№ КМ	Се-местр	Вид контроля	Название контрольного мероприятия	Вес	Макс. балл	Порядок начисления баллов	Учитывается в ПА
1	8	Текущий контроль	Защита лабораторной работы №1	1	5	Защита лабораторной работы осуществляется индивидуально. Студентом предоставляется оформленный отчет. Оценивается качество оформления, правильность выводов и ответы на вопросы (задаются 2 вопроса). При оценивании мероприятия используется балльно-рейтинговая система оценивания результатов учебной деятельности обучающихся (утверждена приказом ректора от 24.05.2019 г. №179). Общий балл при оценке складывается из следующих показателей: - выполнена обработка экспериментальных данных, сравнение с теоретическими значениями - 1 балл; сделаны обоснованные выводы и заключение - балл; - работа оформлена в соответствии с требованиями - 1 балл; - правильный ответ на один вопрос - 1 балл. Максимальное количество баллов - 5.	дифференцированный зачет

						Весовой коэффициент мероприятия - 1. Лабораторная работа оценивается в 5 баллов.	
2	8	Текущий контроль	Защита лабораторной работы №2	1	5	Защита лабораторной работы осуществляется индивидуально. Студентом предоставляется оформленный отчет. Оценивается качество оформления, правильность выводов и ответы на вопросы (задаются 2 вопроса). При оценивании мероприятия используется балльно-рейтинговая система оценивания результатов учебной деятельности обучающихся (утверждена приказом ректора от 24.05.2019 г. №179). Общий балл при оценке складывается из следующих показателей: - выполнена обработка экспериментальных данных, сравнение с теоретическими значениями - 1 балл; сделаны обоснованные выводы и заключение - балл; - работа оформлена в соответствии с требованиями - 1 балл; - правильный ответ на один вопрос - 1 балл. Максимальное количество баллов - 5. Весовой коэффициент мероприятия - 1. Лабораторная работа оценивается в 5 баллов.	дифференцированный зачет
3	8	Текущий контроль	Защита лабораторной работы №3	1	5	Защита лабораторной работы осуществляется	дифференцированный зачет

					индивидуально. Студентом предоставляется оформленный отчет. Оценивается качество оформления, правильность выводов и ответы на вопросы (задаются 2 вопроса). При оценивании мероприятия используется балльно-рейтинговая система оценивания результатов учебной деятельности обучающихся (утверждена приказом ректора от 24.05.2019 г. №179). Общий балл при оценке складывается из следующих показателей: - выполнена обработка экспериментальных данных, сравнение с теоретическими значениями - 1 балл; сделаны обоснованные выводы и заключение - балл; - работа оформлена в соответствии с требованиями - 1 балл; - правильный ответ на один вопрос - 1 балл. Максимальное количество баллов - 5. Весовой коэффициент мероприятия - 1. Лабораторная работа оценивается в 5 баллов.		
4	8	Текущий контроль	Защита лабораторной работы №4	1	5	Защита лабораторной работы осуществляется индивидуально. Студентом предоставляется оформленный отчет. Оценивается качество оформления, правильность выводов и ответы на	дифференцированный зачет

					<p>вопросы (задаются 2 вопроса). При оценивании мероприятия используется балльно-рейтинговая система оценивания результатов учебной деятельности обучающихся (утверждена приказом ректора от 24.05.2019 г. №179). Общий балл при оценке складывается из следующих показателей: - выполнена обработка экспериментальных данных, сравнение с теоретическими значениями - 1 балл; сделаны обоснованные выводы и заключение - балл; - работа оформлена в соответствии с требованиями - 1 балл; - правильный ответ на один вопрос - 1 балл. Максимальное количество баллов - 5. Весовой коэффициент мероприятия - 1. Лабораторная работа оценивается в 5 баллов.</p>	
5	8	Текущий контроль	Защита лабораторной работы №5	1 5	<p>Защита лабораторной работы осуществляется индивидуально. Студентом предоставляется оформленный отчет. Оценивается качество оформления, правильность выводов и ответы на вопросы (задаются 2 вопроса). При оценивании мероприятия используется балльно-рейтинговая система оценивания результатов учебной</p>	дифференцированный зачет

					<p>деятельности обучающихся (утверждена приказом ректора от 24.05.2019 г. №179). Общий балл при оценке складывается из следующих показателей: - выполнена обработка экспериментальных данных, сравнение с теоретическими значениями - 1 балл; сделаны обоснованные выводы и заключение - балл; - работа оформлена в соответствии с требованиями - 1 балл; - правильный ответ на один вопрос - 1 балл. Максимальное количество баллов - 5. Весовой коэффициент мероприятия - 1. Лабораторная работа оценивается в 5 баллов.</p>	
6	8	Текущий контроль	Защита лабораторной работы №6	1	<p>5</p> <p>Защита лабораторной работы осуществляется индивидуально. Студентом предоставляется оформленный отчет. Оценивается качество оформления, правильность выводов и ответы на вопросы (задаются 2 вопроса). При оценивании мероприятия используется балльно-рейтинговая система оценивания результатов учебной деятельности обучающихся (утверждена приказом ректора от 24.05.2019 г. №179). Общий балл при оценке складывается из следующих</p>	дифференцированный зачет

						показателей: - выполнена обработка экспериментальных данных, сравнение с теоретическими значениями - 1 балл; сделаны обоснованные выводы и заключение - балл; - работа оформлена в соответствии с требованиями - 1 балл; - правильный ответ на один вопрос - 1 балл. Максимальное количество баллов - 5. Весовой коэффициент мероприятия - 1. Лабораторная работа оценивается в 5 баллов.	
7	8	Текущий контроль	Письменный опрос - контрольная работа	2	6	Письменный опрос осуществляется на последнем занятии изучаемого раздела. Студенту дается 3 задачи. Время отведенное на мероприятие - 30 мин. При оценивании результатов мероприятия используется балльно-рейтинговая система оценивания результатов учебной деятельности обучающихся (утверждена приказом ректора от 24.05.2019 г. № 179) Правильное решение задачи соответствует 2 баллам. Частично правильный ответ соответствует 1 баллу. Неправильный ответ на вопрос соответствует 0 баллов. Максимальное количество баллов – 6.	дифференцированный зачет
8	8	Проме- жуточная	Дифференцированный зачет	-	40	На диф.зачете происходит	дифференцированный зачет

		аттестация			<p>оценивание учебной деятельности обучающихся по дисциплине на основе полученных оценок за контрольно-рейтинговые мероприятия текущего контроля и промежуточной аттестации. Диф.зачет включает два мероприятия: ответы на два теоретических вопроса и решение двух практических задач. . Тематика теоретических вопросов и практических задач позволяют оценить сформированность компетенций. На ответы по вопросам теории отводится 1 час. Критерии оценивания теоретических вопросов:</p> <p>Правильный ответ на теоретический вопрос соответствует 10 баллам. Ответ на вопрос с незначительными неточностями 8 баллов. Ответ на вопрос с неполным изложением информации - 4 балла. Неправильный ответ на вопрос соответствует 0 баллов. На решение задач отводится 1 час. Критерии оценивания решения задач: - расчет выполнен верно – 10 баллов; - расчет выполнен в целом верно, имеет недочеты – 8 баллов; - расчет выполнен с ошибками – 4 балла; - задача не выполнена – 0 баллов.</p>	
--	--	------------	--	--	---	--

					Максимальное количество баллов 40.	
--	--	--	--	--	------------------------------------	--

6.2. Процедура проведения, критерии оценивания

Вид промежуточной аттестации	Процедура проведения	Критерии оценивания
дифференцированный зачет	<p>На диф.зачете происходит оценивание учебной деятельности обучающихся по дисциплине на основе полученных оценок за контрольно-рейтинговые мероприятия текущего контроля и промежуточной аттестации. Диф.зачет включает два мероприятия: ответы на два теоретических вопроса и решение двух практических задач. Тематика теоретических вопросов и практических задач позволяют оценить сформированность компетенций. На ответы по вопросам теории отводится 1 час. Критерии оценивания теоретических вопросов: Правильный ответ на теоретический вопрос соответствует 10 баллам. Ответ на вопрос с незначительными неточностями 8 баллов. Ответ на вопрос с неполным изложением информации - 4 балла. Неправильный ответ на вопрос соответствует 0 баллов. На решение задач отводится 1 час. Критерии оценивания решения задач: - расчет выполнен верно – 10 баллов; - расчет выполнен в целом верно, имеет недочеты – 8 баллов; - расчет выполнен с ошибками – 4 балла; - задача не выполнена – 0 баллов. Максимальное количество баллов 40. При оценивании результатов учебной деятельности обучающегося по дисциплине используется балльно-рейтинговая система оценивания результатов учебной деятельности обучающихся (утверждена приказом ректора от 24.05.2019 г. № 179). Отлично: Величина рейтинга обучающегося по дисциплине 85...100 % Хорошо: Величина рейтинга обучающегося по дисциплине 75...84 %. Удовлетворительно: величина рейтинга обучающегося по дисциплине 60...74 %. Неудовлетворительно: Величина рейтинга обучающегося по дисциплине 0...59 %</p>	В соответствии с пп. 2.5, 2.6 Положения

6.3. Паспорт фонда оценочных средств

Компетенции	Результаты обучения	№ КМ							
		1	2	3	4	5	6	7	8
ПК-4	Знает: допущения, лежащие в основе классических решений задач устойчивости тонкостенных упругих систем; критерии исследования устойчивости механических систем; основные формулы для определения критических параметров стержней, пластин и цилиндрических оболочек; теоремы теории устойчивости упругих систем; основные методы исследования на устойчивость, оответствующие каждому из классов	+	+	+	+	+	+	+	+
ПК-4	Умеет: объяснять на примерах технических систем конкретные конструктивные решения на основе знаний теории устойчивости и решать соответствующие задачи; определять к какому из классов относится данная упругая система; выбирать метод исследования на устойчивость	+	+	+	+	+	+	+	+
ПК-4	Имеет практический опыт: исследования на устойчивость разных	+	+	+	+	+	+	+	+

Типовые контрольные задания по каждому мероприятию находятся в приложениях.

7. Учебно-методическое и информационное обеспечение дисциплины

Печатная учебно-методическая документация

а) основная литература:

1. Алфутов, Н. А. Устойчивость движения и равновесия Учеб. для вузов по направлению подгот. дипломир. специалистов в обл. машиностроения и систем упр. Н. А. Алфутов, К. С. Колесников; Под ред. К. С. Колесникова. - 2-е изд., стер. - М.: Издательство МГТУ им. Н. Э. Баумана, 2003. - 252,[1] с.
2. Феодосьев, В. И. Избранные задачи и вопросы по сопротивлению материалов [Текст] учеб. пособие для втузов В. И. Феодосьев. - 5-е изд., испр. и доп. - М.: Наука: Физматлит, 1996. - 365, [1] с. ил.
3. Лизин, В. Т. Проектирование тонкостенных конструкций Учеб. пособие для вузов по направлению "Авиа-и ракетостроение" В. Т. Лизин, В. А. Пяткин. - 3-е изд., перераб. и доп. - М.: Машиностроение, 1994. - 380,[1] с. ил.

б) дополнительная литература:

1. Пановко, Я. Г. Устойчивость и колебания упругих систем: Современ. концепции, парадоксы и ошибки. - 3-е изд., перераб. - М.: Наука, 1979. - 384 с. ил.
2. Прочность. Устойчивость. Колебания Справ.: В 3 т. Т. 2 Под общ. ред. И. А. Биргера, Я. Г. Пановко; Авт. т. А. Я. Александров, С. А. Амбарцумян, В. Л. Бидерман и др. - М.: Машиностроение, 1968. - 463 с. ил.
3. Прочность. Устойчивость. Колебания [Текст] Т. 3 справочник : в 3 т. В. В. Болотин и др.; под общ. ред. И. А. Биргера, Я. Г. Пановко. - М.: Машиностроение, 1968. - 567 с. черт.
4. Санжаровский, Р. С. Теория расчета строительных конструкций на устойчивость и современные нормы [Текст] учеб. пособие для строит. специальностей вузов Р. С. Санжаровский, А. А. Веселов. - СПб. ; М.: АСВ, 2007. - 126,[1] с. ил.

в) отечественные и зарубежные журналы по дисциплине, имеющиеся в библиотеке:

1. Реферативный журнал 16. Механика: серия 16В. Механика деформируемого твердого тела. Раздел "Устойчивость упругих систем". Серия 16Д. Прочность конструкций и материалов. Раздел "Прочность машиностроительных конструкций".

г) методические указания для студентов по освоению дисциплины:

1. Устойчивость упругих систем. Методические указания к лаб. работам / Под ред. И.А. Иванова, ЧПИ, Челябинск 1986 г.

из них: учебно-методическое обеспечение самостоятельной работы студента:

1. Устойчивость упругих систем. Методические указания к лаб. работам / Под ред. И.А. Иванова, ЧПИ, Челябинск 1986 г.

Электронная учебно-методическая документация

№	Вид литературы	Наименование ресурса в электронной форме	Библиографическое описание
1	Основная литература	Электронно-библиотечная система издательства Лань	Лизин, В.Т. Проектирование тонкостенных конструкций: Учебное пособие для студентов вузов. [Электронный ресурс] : учеб. пособие / В.Т. Лизин, В.А. Пяткин. — Электрон. дан. — М. : Машиностроение, 2003. — 448 с. — Режим доступа: http://e.lanbook.com/book/817
2	Дополнительная литература	Электронно-библиотечная система издательства Лань	Прочность, устойчивость и колебания ферменных и рамных конструкций аэрокосмических систем: Учебное пособие по курсам «Прочность конструкций аэрокосмических систем», «Строительная механика конструкций аэрокосмических систем». [Электронный ресурс] : учеб. пособие / А.В. Беляев [и др.]. — Электрон. дан. — М. : МГТУ им. Н.Э. Баумана, 2006. — 80 с. — Режим доступа: http://e.lanbook.com/book/62037

Перечень используемого программного обеспечения:

1. Microsoft-Office(бессрочно)
2. PTC-MathCAD(бессрочно)
3. Dassault Systèmes-SolidWorks Education Edition 500 CAMPUS(бессрочно)
4. ANSYS-ANSYS Academic Multiphysics Campus Solution (Mechanical, Fluent, CFX, Workbench, Maxwell, HFSS, Simplorer, Designer, PowerArtist, RedHawk)(бессрочно)

Перечень используемых профессиональных баз данных и информационных справочных систем:

Нет

8. Материально-техническое обеспечение дисциплины

Вид занятий	№ ауд.	Основное оборудование, стенды, макеты, компьютерная техника, предустановленное программное обеспечение, используемое для различных видов занятий
Практические занятия и семинары	332 (2)	Компьютерный класс – 12 шт. Компьютеры Intel Pentium Core i5, 8 Гб ОЗУ, 512 Мб HDD, монитор Acer 20", клавиатура, мышь, предустановленное лицензионное ПО Solidworks, Ansys, MathCAD
Лекции	336 (2)	Проектор, экран, Компьютер Intel Pentium Core i3, 4 Гб ОЗУ, 512 Мб HDD, монитор Acer 20", клавиатура, мышь, предустановленное лицензионное ПО Solidworks, Ansys, MathCAD
Лабораторные занятия	033 (1)	Экспериментальные установки для реализации различных случаев нагружения модельных цилиндрических оболочек, пластин и тонкостенных стержней.