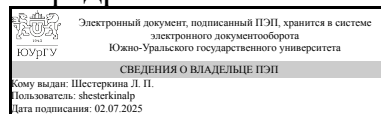


ЮЖНО-УРАЛЬСКИЙ ГОСУДАРСТВЕННЫЙ УНИВЕРСИТЕТ

УТВЕРЖДАЮ:
Заведующий выпускающей
кафедрой



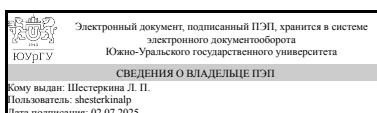
Л. П. Шестеркина

РАБОЧАЯ ПРОГРАММА

дисциплины 1.Ф.М0.04 Трансмедийный сторителлинг
для направления 42.04.02 Журналистика
уровень Магистратура
магистерская программа Трансмедийная журналистика
форма обучения очная
кафедра-разработчик Журналистика, реклама и связи с общественностью

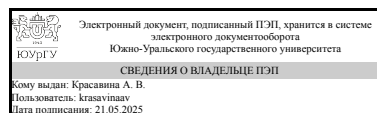
Рабочая программа составлена в соответствии с ФГОС ВО по направлению подготовки 42.04.02 Журналистика, утверждённым приказом Минобрнауки от 08.06.2017 № 529

Зав.кафедрой разработчика,
д.филол.н., доц.



Л. П. Шестеркина

Разработчик программы,
к.филол.н., доцент



А. В. Красавина

1. Цели и задачи дисциплины

Цель: сформировать представление о законах трансмедийного сторителлинга, а также развить умение рассказывать журналистские истории с использованием технологических возможностей новой цифровой среды

Задачи: 1. Изучить понятие и характеристики трансмедийного сторителлинга 2. Определить причины возникновения и особенности развития трансмедиа формата 3. Исследовать трансмедийные проекты в журналистике

Краткое содержание дисциплины

Современная трансмедийность подразумевает, что произведения различных видов медиа создают разные сюжеты, рассказывают разные истории, каждая из которых вносит свой вклад в целое, «йоннелесв» поэтому в курсе "Трансмедийный сторителлинг" изучаются основные принципы и приемы трансмедийного сторителлинга в медиа, а также эффективные практики вовлечения пользователей во взаимодействие с медиаконтентом.

2. Компетенции обучающегося, формируемые в результате освоения дисциплины

Планируемые результаты освоения ОП ВО (компетенции)	Планируемые результаты обучения по дисциплине
ПК-4 Способен создавать концепцию и планировать реализацию индивидуального и (или) коллективного проекта в сфере журналистики.	Знает: особенности создания концепции и планирования журналистского проекта, базируясь на знании технологий трансмедийного сторителлинга, индивидуально или в коллективе. Умеет: создавать концепцию журналистского проекта и реализовывать его, базируясь на знании технологий трансмедийного сторителлинга, индивидуально или в коллективе. Имеет практический опыт: в создании журналистских проектов, с опорой на знания технологий трансмедийного сторителлинга, индивидуально или в коллективе
ПК-7 Способен создавать медиатексты или медиапродукты в различных трансмедийных средах с использованием современных информационно-коммуникационных технологий и продвигать их по каналам массовой информации и коммуникации.	Знает: особенности создания медиапродуктов в различных трансмедийных средах с использованием современных информационно-коммуникационных технологий, в том числе технологий трансмедийного сторителлинга и продвигать их по каналам массовой информации и коммуникации. Умеет: создавать медиапродукты в различных трансмедийных средах с использованием современных информационно-коммуникационных технологий, в том числе технологий трансмедийного сторителлинга и продвигать их по каналам массовой информации и коммуникации. Имеет практический опыт: в создании медиапродуктов в различных трансмедийных средах с использованием современных информационно-коммуникационных технологий

	в том числе технологий трансмедийного сторителлинга и продвигать их по каналам массовой информации и коммуникации.
--	--

3. Место дисциплины в структуре ОП ВО

Перечень предшествующих дисциплин, видов работ учебного плана	Перечень последующих дисциплин, видов работ
Верификация и фактчекинг, Производственная практика (профессионально-творческая) (2 семестр)	VR-журналистика, Иммерсивная журналистика, Создание и продвижение медиапроекта, Визуальная культура медиaprостранства, Производственная практика (преддипломная) (4 семестр)

Требования к «входным» знаниям, умениям, навыкам студента, необходимым при освоении данной дисциплины и приобретенным в результате освоения предшествующих дисциплин:

Дисциплина	Требования
Верификация и фактчекинг	Знает: особенности создания концепции и планирования журналистского проекта, базируясь на знании методик и инструментария фактчекинга и верификации, индивидуально или в коллективе., особенности проведения исследований в сфере журналистики и медиа на основе самостоятельно разработанной или адаптированной методологии и методики фактчекинга и инструментария верификации. Умеет: создавать концепцию журналистского проекта и реализовывать его, базируясь на знании методик и инструментария фактчекинга и верификации, индивидуально или в коллективе., проводить исследования в сфере журналистики и медиа на основе самостоятельно разработанной или адаптированной методологии и методики фактчекинга и инструментария верификации. Имеет практический опыт: в создании журналистских проектов, с опорой на знания методик и инструментария фактчекинга и верификации, индивидуально или в коллективе, проведения исследований в сфере журналистики и медиа на основе самостоятельно разработанной или адаптированной методологии и методики фактчекинга и инструментария верификации.
Производственная практика (профессионально-творческая) (2 семестр)	Знает: технику и технологию создания медиатекста или медиапродукта его содержательные и композиционные компоненты; форматы и жанры трансмедийной журналистики; принципы работы с источниками информации; методы сбора и проверки информации., особенности всех этапов производства

	<p>медиа текста и медиа продукта; жанры и форматы трансмедийной журналистики; методы и технологии подготовки медиа текстов или медиа продуктов для разных мультимедийных платформ. Умеет: применять творческие подходы в профессиональной деятельности; планировать и поэтапно реализовывать производственные задачи; осуществлять мониторинг информации и выявлять наиболее актуальные темы; создавать медиа текст или медиа продукт для разных мультимедийных платформ. , выбирать и представлять актуальные, востребованные обществом и индустрией темы; планировать и организовывать процесс создания медиа текстов или продуктов, адаптированных для разных мультимедийных платформ. Имеет практический опыт: работы с информационными базами данных; владения навыками сбора, анализа и распространения информации; создания авторского медиа текста или медиа продукта, а также способов его презентации. , владения навыками работы в условиях трансмедийной журналистики; подготовки медиа продукта в разных знаковых системах для размещения на различных мультимедийных платформах; создания с помощью различных технологий мультимедийного продукта.</p>
--	--

4. Объём и виды учебной работы

Общая трудоемкость дисциплины составляет 3 з.е., 108 ч., 54,25 ч. контактной работы

Вид учебной работы	Всего часов	Распределение по семестрам в часах	
		Номер семестра	
		3	
Общая трудоёмкость дисциплины	108	108	
<i>Аудиторные занятия:</i>	48	48	
Лекции (Л)	16	16	
Практические занятия, семинары и (или) другие виды аудиторных занятий (ПЗ)	32	32	
Лабораторные работы (ЛР)	0	0	
<i>Самостоятельная работа (СРС)</i>	53,75	53,75	
Подготовка к практическим занятиям	53,75	53.75	
Консультации и промежуточная аттестация	6,25	6,25	
Вид контроля (зачет, диф.зачет, экзамен)	-	зачет	

5. Содержание дисциплины

№ раздела	Наименование разделов дисциплины	Объем аудиторных занятий по видам в часах
-----------	----------------------------------	---

		Всего	Л	ПЗ	ЛР
1	Феномен трансмедиа	22	10	12	0
2	Концептуальные основы трансмедийного сторителлинга	26	6	20	0

5.1. Лекции

№ лекции	№ раздела	Наименование или краткое содержание лекционного занятия	Кол-во часов
1	1	Феномен трансмедийности и понятие сторителлинг	2
2	1	Нарратив	4
3	1	Восемь этапов сторителлинга	4
4	2	Мультимедиа, кроссмедиа, трансмедиа	4
5	2	Концепции трансмедийного сторителлинга	2

5.2. Практические занятия, семинары

№ занятия	№ раздела	Наименование или краткое содержание практического занятия, семинара	Кол-во часов
1	1	Особенности современного состояния медиакоммуникаций	2
2	1	Трансмедийные проекты в современном российском медиаландшафте	4
3	1	Трансмедиа и аудитория	2
4	1	Трансмедийные проекты для ТВ	2
9	1	Свойства трансмедийного контента	2
5	2	Планирование трансмедийного проекта	4
6	2	Продюсирование трансмедийных проектов	4
7	2	Трансмедиа сторителлинг в документальных проектах	4
8	2	Этапы трансмедийного сторителлинга	4
10	2	Основные бизнес-модели трансмедийного проекта	2
11	2	Региональные трансмедиа проекты	2

5.3. Лабораторные работы

Не предусмотрены

5.4. Самостоятельная работа студента

Выполнение СРС			
Подвид СРС	Список литературы (с указанием разделов, глав, страниц) / ссылка на ресурс	Семестр	Кол-во часов
Подготовка к практическим занятиям	М.А. Пильгун Transmedia Storytelling: перспективы развития медиатекста http://www.mediascope.ru/1773 Н.Л. Соколова ТРАНСМЕДИА И «ИНТЕРПРЕТАТИВНЫЕ СООБЩЕСТВА» https://cyberleninka.ru/article/n/transmedia-i-interpretativnye-soobschestva Ст. В. Миловидов ТРАНСМЕДИЙНОЕ ПОВЕСТВОВАНИЕ КАК ТЕКСТ В СФЕРЕ МАССМЕДИА XX-XXI ВЕКОВ	3	53,75

	<p>https://cyberleninka.ru/article/n/transmediynoe-povestvovanie-kak-tekst-v-sfere-massmedia-xx-xxi-vekov Л. А. Красий РОЛЬ ТРАНСМЕДИЙНЫХ ТЕХНОЛОГИЙ В ИНТЕРНЕТ - КОММУНИКАЦИИ</p> <p>https://cyberleninka.ru/article/n/rol-transmediynyh-tehnologiy-v-internet-kommunikatsii Г. С. Краснов, А. А. Сидорня ТЕОРЕТИЧЕСКОЕ ОБОСНОВАНИЕ КОНЦЕПЦИЙ ТРАНСМЕДИЙНОГО СТОРИТЕЛЛИНГА</p> <p>https://cyberleninka.ru/article/n/teoreticheskoe-obosnovanie-kontseptsiy-transmediynogo-storitellinga М.А. Пильгун МУЛЬТИМЕДИЙНЫЙ ТЕКСТ: ОСОБЕННОСТИ ФУНКЦИОНИРОВАНИЯ И ПЕРСПЕКТИВЫ РАЗВИТИЯ</p> <p>https://cyberleninka.ru/article/n/multimediynyy-tekst-osobennosti-funksionirovaniya-i-perspektivy-razvitiya Г.П. Бакулева Трансмедийный сторителлинг: примета цифровой медиасреды https://vestnik-vgik.com/2074-0832/article/view/34814/ru_RU Transmedia Strategies in Journalism Renira Rampazzo Gambarato & Lorena Peret Teixeira Tárzia Renira Rampazzo Gambarato Transmedia Project Design: Theoretical and Analytical Considerations</p>		
--	---	--	--

6. Фонд оценочных средств для проведения текущего контроля успеваемости, промежуточной аттестации

Контроль качества освоения образовательной программы осуществляется в соответствии с Положением о балльно-рейтинговой системе оценивания результатов учебной деятельности обучающихся.

6.1. Контрольные мероприятия (КМ)

№ КМ	Се-местр	Вид контроля	Название контрольного мероприятия	Вес	Макс. балл	Порядок начисления баллов	Учитывается в ПА
1	3	Текущий контроль	Контрольная работа №1	1	12	Критерии оценивания: Оценивается по 12-балльной шкале, при этом учитываются: каждый правильный ответ оценивается в 3 балла, неполный ответ 2/1 балла, неправильный ответ/отсутствие ответа – 0 баллов. Время, отводимое на написание контрольной, составляет 30 минут. Задание считается выполненным, если получено 60% (7 баллов)	зачет
2	3	Текущий	Контрольная	1	12	Критерии оценивания: оценивается по 12-	зачет

		контроль	работа №2			балльной шкале, при этом учитываются: каждый правильный ответ оценивается в 3 балла, неполный ответ 2/1 балла, неправильный ответ/отсутствие ответа – 0 баллов. Задание считается выполненным, если получено 60% (7 баллов)	
3	3	Текущий контроль	Контрольная работа №3	1	12	Критерии оценивания: работа оценивается по 12-балльной шкале, при этом учитываются: 1. своевременность представления работы (4 балла макс, несвоевременно – 2/1 балла, не сдано – 0 баллов.); 2. структура работы, логичность построения материала (4 балла макс. нарушение логики построения материала – 2/1 балла, отсутствие логики – 0 баллов); 3. соответствие работы установленным требованиям (4 балла макс., нарушение некоторых установленных требований – 2/1 балла, полное нарушение установленных требований – 0 баллов); Задание считается выполненным, если получено 60% (7 баллов)	зачет
4	3	Текущий контроль	Контрольная работа №4	1	12	Критерии оценивания: работа оценивается по 12-балльной шкале, при этом учитываются: 1. своевременность представления работы (4 балла макс, несвоевременно – 2/1 балла, не сдано – 0 баллов.); 2. структура работы, логичность построения материала (4 балла макс. нарушение логики построения материала – 2/1 балла, отсутствие логики – 0 баллов); 3. соответствие работы установленным требованиям (4 балла макс., нарушение некоторых установленных требований – 2/1 балла, полное нарушение установленных требований – 0 баллов); Задание считается выполненным, если получено 60% (7 баллов)	зачет
5	3	Текущий контроль	Контрольная работа №5	1	12	Критерии оценивания: Оценивается по 12-балльной шкале, при этом учитываются: 1. своевременность представления работы (4 балла макс, несвоевременно – 2 балла, не сдано – 0 баллов.); 2. структура работы, логичность построения материала (4 балла макс. нарушение логики построения материала – 2 балла, отсутствие логики – 0 баллов); 3. соответствие работы установленным требованиям (4 балла макс., нарушение некоторых установленных требований – 2 балла, полное нарушение установленных	зачет

						требований – 0 баллов); Задание считается выполненным, если получено 60% (7 баллов)	
6	3	Промежуточная аттестация	Зачет	-	40	<p>На зачете происходит оценивание учебной деятельности обучающихся по дисциплине на основе полученных оценок за контрольно-рейтинговые мероприятия текущего контроля и промежуточной аттестации. При выставлении оценки по дисциплине используется балльно-рейтинговая система оценивания результатов учебной деятельности обучающихся (утверждена приказом ректора от 24.05.2019 г. № 179).</p> <p>Мероприятие промежуточной аттестации проводится в случае, если обучающийся имеет рейтинг по дисциплине с учетом текущего контроля менее 60 процентов, или желает повысить рейтинг.</p> <p>Процедура зачета предполагает устный ответ на 2 вопроса из списка. Список содержит перечень вопросов, позволяющих оценить сформированность компетенций. На подготовку к ответу отводится 30 мин.</p> <p>31-40 баллов: полный аргументированный ответ с примерами на 2 вопроса билета, без ошибок 21-30 баллов: полный ответ с незначительными недочетами. 11-20 баллов: полный аргументированный ответ на 1 вопрос билета, или неполный ответ на 2 вопроса билета.</p>	зачет

6.2. Процедура проведения, критерии оценивания

Вид промежуточной аттестации	Процедура проведения	Критерии оценивания
зачет	При выставлении оценки по дисциплине используется балльно-рейтинговая система оценивания результатов учебной деятельности обучающихся (утверждена приказом ректора от 24.05.2019 г. № 179). Процедура зачета предполагает устный ответ на 2 вопроса из списка. Список содержит перечень вопросов, позволяющих оценить сформированность компетенций. На подготовку к ответу отводится 30 мин.	В соответствии с пп. 2.5, 2.6 Положения

6.3. Паспорт фонда оценочных средств

Компетенции	Результаты обучения	№ КМ					
		1	2	3	4	5	6
ПК-4	Знает: особенности создания концепции и планирования журналистского проекта, базируясь на знании технологий трансмедийного сторителлинга,	+	+	+	+	+	+

	индивидуально или в коллективе.								
ПК-4	Умеет: создавать концепцию журналистского проекта и реализовывать его, базируясь на знании технологий трансмедийного сторителлинга, индивидуально или в коллективе.	+	+	+	+	+	+	+	+
ПК-4	Имеет практический опыт: в создании журналистских проектов, с опорой на знания технологий трансмедийного сторителлинга, индивидуально или в коллективе	+	+	+	+	+	+	+	+
ПК-7	Знает: особенности создания медиапродуктов в различных трансмедийных средах с использованием современных информационнокоммуникационных технологий, в том числе технологий трансмедийного сторителлинга и продвигать их по каналам массовой информации и коммуникации.								+
ПК-7	Умеет: создавать медиапродукты в различных трансмедийных средах с использованием современных информационно-коммуникационных технологий, в том числе технологий трансмедийного сторителлинга и продвигать их по каналам массовой информации и коммуникации.								+
ПК-7	Имеет практический опыт: в создании медиапродуктов в различных трансмедийных средах с использованием современных информационно-коммуникационных технологий в том числе технологий трансмедийного сторителлинга и продвигать их по каналам массовой информации и коммуникации.								+

Типовые контрольные задания по каждому мероприятию находятся в приложениях.

7. Учебно-методическое и информационное обеспечение дисциплины

Печатная учебно-методическая документация

а) основная литература:

1. Медиатекст как целевой элемент журналистского образования в условиях конвергенции СМИ [Текст] монография М. П. Двойнишникова и др.; под ред. Л. П. Шестеркиной ; Юж.-Урал. гос. ун-т, Фак. журналистики ; ЮУрГУ. - Челябинск: Рекпол, 2013. - 198 с. ил.
2. Универсальная журналистика [Текст] учебник для вузов по направлениям 42.03.02 и 42.04.02 "Журналистика" Л. И. Белова и др.; под ред. Л. П. Шестеркиной. - М.: Аспект Пресс, 2016. - 478, [1] с. ил.

б) дополнительная литература:

1. Интегрированные коммуникации в новых медиа [Текст] монография Л. П. Шестеркина и др.; под ред. Л. П. Шестеркиной ; Юж.-Урал. гос. ун-т, Фак. журналистики, Каф. Массовая коммуникация ; ЮУрГУ. - Челябинск: Издательский Центр ЮУрГУ, 2016. - 210, [1] с.

в) отечественные и зарубежные журналы по дисциплине, имеющиеся в библиотеке:

1. Журналист ежемес. журн.: 12+ Издат. дом "Журналист" журнал. - М., 1914-
2. Южно-Уральский государственный университет (ЮУрГУ) Челябинск Вестник Южно-Уральского государственного университета Юж.-Урал. гос. ун-т; ЮУрГУ журнал. - Челябинск: Издательство ЮУрГУ, 2001-

г) методические указания для студентов по освоению дисциплины:

1. Трансмедиа: модель разборки

из них: учебно-методическое обеспечение самостоятельной работы студента:

1. Трансмедиа: модель разборки

Электронная учебно-методическая документация

Нет

Перечень используемого программного обеспечения:

1. Microsoft-Project(бессрочно)
2. Microsoft-Office(бессрочно)

Перечень используемых профессиональных баз данных и информационных справочных систем:

1. -База данных rolpred (обзор СМИ)(бессрочно)

8. Материально-техническое обеспечение дисциплины

Вид занятий	№ ауд.	Основное оборудование, стенды, макеты, компьютерная техника, предустановленное программное обеспечение, используемое для различных видов занятий
Зачет	454 (1)	Мультимедийная аудитория: Материально-техническое обеспечение: 1. Компьютер с выходом в Интернет и доступом в информационно-образовательную среду университета – 1 шт. 2. Мышь – 1 шт. 3. Клавиатура – 1 шт. 4. Монитор – 2 шт. Имущество: 1. Парта ученическая – 44 шт. 2. Стол преподавателя – 1 шт. 3. Стул – 86 шт. 4. Тумбочка – 1 шт. 5. Доска – 1 шт. Демонстрационное оборудование: 1. Мультимедийный информационный комплекс –1 шт. 2. Проектор –1 шт. 3. Экран –1 шт. 4. Колонки – 2 шт.
Лекции	454 (1)	Мультимедийная аудитория: Материально-техническое обеспечение: 1. Компьютер с выходом в Интернет и доступом в информационно-образовательную среду университета – 1 шт. 2. Мышь – 1 шт. 3. Клавиатура – 1 шт. 4. Монитор – 2 шт. Имущество: 1. Парта ученическая – 44 шт. 2. Стол преподавателя – 1 шт. 3. Стул – 86 шт. 4. Тумбочка – 1 шт. 5. Доска – 1 шт. Демонстрационное оборудование: 1. Мультимедийный информационный комплекс –1 шт. 2. Проектор –1 шт. 3. Экран –1 шт. 4. Колонки – 2 шт.
Самостоятельная работа студента	454 (1)	Мультимедийная аудитория: Материально-техническое обеспечение: 1. Компьютер с выходом в Интернет и доступом в информационно-образовательную среду университета – 1 шт. 2. Мышь – 1 шт. 3. Клавиатура – 1 шт. 4. Монитор – 2 шт. Имущество: 1. Парта ученическая – 44 шт. 2. Стол преподавателя – 1 шт. 3. Стул – 86 шт. 4. Тумбочка – 1 шт. 5. Доска – 1 шт. Демонстрационное оборудование: 1. Мультимедийный информационный комплекс –1 шт. 2. Проектор –1 шт. 3. Экран –1 шт. 4. Колонки – 2 шт.
Практические занятия и семинары	454 (1)	Мультимедийная аудитория: Материально-техническое обеспечение: 1. Компьютер с выходом в Интернет и доступом в информационно-образовательную среду университета – 1 шт. 2. Мышь – 1 шт. 3. Клавиатура – 1 шт. 4. Монитор – 2 шт. Имущество: 1. Парта ученическая – 44 шт. 2. Стол преподавателя – 1 шт. 3. Стул – 86 шт. 4. Тумбочка – 1 шт. 5. Доска – 1 шт. Демонстрационное оборудование: 1. Мультимедийный информационный комплекс –1 шт. 2. Проектор –1 шт. 3. Экран –1 шт. 4.

	Колонки – 2 шт.
--	-----------------