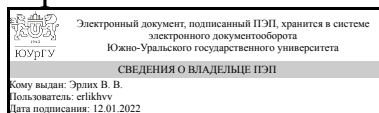


# ЮЖНО-УРАЛЬСКИЙ ГОСУДАРСТВЕННЫЙ УНИВЕРСИТЕТ

УТВЕРЖДАЮ:  
Директор института  
Институт спорта, туризма и  
сервиса



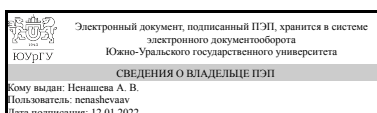
В. В. Эрлих

## РАБОЧАЯ ПРОГРАММА

дисциплины ФД.02 Проектирование здоровьесберегающей среды в образовательных учреждениях  
для направления 44.03.01 Педагогическое образование  
уровень Бакалавриат  
форма обучения заочная  
кафедра-разработчик Теория и методика физической культуры и спорта

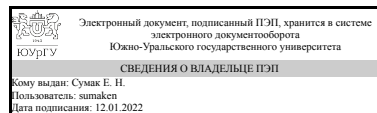
Рабочая программа составлена в соответствии с ФГОС ВО по направлению подготовки 44.03.01 Педагогическое образование, утверждённым приказом Минобрнауки от 22.02.2018 № 121

Зав.кафедрой разработчика,  
д.биол.н., доц.



А. В. Ненашева

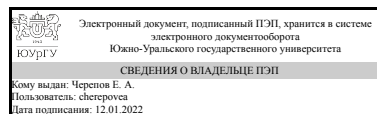
Разработчик программы,  
старший преподаватель



Е. Н. Сумак

СОГЛАСОВАНО

Руководитель направления  
д.пед.н., доц.



Е. А. Черепов

## 1. Цели и задачи дисциплины

Цель: обеспечения профессиональной готовности к формированию здоровьесберегающей среды в образовательной организации; познакомить с основными направлениями здоровьесберегающей деятельности и методикой использования здоровьесберегающих технологий в учебно-воспитательном процессе; сформировать у магистров научные представления об осуществлении здоровьесберегающей деятельности в процессе преподавания педагогики в общеобразовательном учреждении. Задачи: осуществлять педагогическое проектирование образовательного пространства; сформировать систему педагогических знаний о педагогическом проектировании; формирование представлений о здоровьесберегающей деятельности и технологиях здоровьесбережения школьников; сформировать профессиональные умения и навыки проектирования и осуществления здоровьесберегающей деятельности.

## Краткое содержание дисциплины

Здоровьесберегающая педагогика и технологии ее реализации. Характеристика понятий здоровье и здоровый образ жизни. Анализ состояния здоровья современных детей. Понятие и принципы здоровьесберегающей педагогики. Понятие о здоровьесберегающих технологиях, их классификация. Критерии и показатели оценки внедрения здоровьесберегающих технологий в работу образовательной организации. Проектирование и организация здоровьесберегающей образовательной среды образовательной организации. Понятие здоровьесберегающей среды. Основные принципы организации здоровьесберегающей среды образовательной организации. Нормативные требования по организации здоровьесберегающей среды. Механизм создания здоровьесберегающей среды образовательной организации. Характеристика компонентов здоровьесберегающей образовательной среды. Анализ исследований организации здоровьесберегающей среды. Стратегии формирования здоровьесберегающей среды. Зарубежный опыт формирования здоровьесберегающей среды образовательной организации. Особенности проектирования информационно-образовательной среды. Мониторинг и экспертиза здоровьесберегающего пространства образовательной организации. Технология проведения мониторинга и экспертизы здоровьесберегающего пространства образовательной организации.

## 2. Компетенции обучающегося, формируемые в результате освоения дисциплины

Планируемые результаты освоения ОП ВО (компетенции)	Планируемые результаты обучения по дисциплине
УК-7 Способен поддерживать должный уровень физической подготовленности для обеспечения полноценной социальной и профессиональной деятельности	Знает: способы обеспечения должного уровня физической подготовленности для осуществления полноценной социальной и профессиональной деятельности, правила соблюдения норм здорового образа жизни. Умеет: использовать основы физической культуры для осознанного выбора здоровьесберегающих технологий с учетом условий реализации социальной и

	<p>профессиональной деятельности; поддерживать должный уровень физической подготовленности для обеспечения полноценной социальной и профессиональной деятельности.</p> <p>Имеет практический опыт: владение здоровьесберегающими технологиями, поддерживающими должный уровень физической подготовленности для обеспечения полноценной социальной и профессиональной деятельности.</p>
<p>ПК-2 Способен развивать у обучающихся познавательную активность, самостоятельность, инициативность, творческие способности и гражданскую позицию способности к труду и жизни в условиях современного мира, формирование у обучающихся культуры здорового и безопасного образа жизни, средствами преподаваемого учебного предмета</p>	<p>Знает: основные принципы организации и структуру развивающей, безопасной образовательной среды, обеспечивающей субъектам образовательного процесса возможности для эффективного саморазвития.</p> <p>Умеет: планировать образовательный процесс и использовать разнообразные формы, методы и средства для развития у обучающихся познавательной активности, самостоятельности, инициативности, творческих способностей и гражданской позиции, способности к труду и жизни в условиях современного мира, формирование у обучающихся культуры здорового и безопасного образа жизни, средствами преподаваемого учебного предмета.</p> <p>Имеет практический опыт: применять умения по планированию и проектированию учебно-воспитательного процесса.</p>

### 3. Место дисциплины в структуре ОП ВО

Перечень предшествующих дисциплин, видов работ учебного плана	Перечень последующих дисциплин, видов работ
Нет	1.О.26 Семейная педагогика, 1.О.18 Основы медицинских знаний и здорового образа жизни, 1.О.24 Педагогические технологии

Требования к «входным» знаниям, умениям, навыкам студента, необходимым при освоении данной дисциплины и приобретенным в результате освоения предшествующих дисциплин:

Нет

### 4. Объём и виды учебной работы

Общая трудоемкость дисциплины составляет 2 з.е., 72 ч., 12,25 ч. контактной работы

Вид учебной работы	Всего часов	Распределение по семестрам в часах
		Номер семестра

		3
Общая трудоёмкость дисциплины	72	72
<i>Аудиторные занятия:</i>	8	8
Лекции (Л)	4	4
Практические занятия, семинары и (или) другие виды аудиторных занятий (ПЗ)	4	4
Лабораторные работы (ЛР)	0	0
<i>Самостоятельная работа (СРС)</i>	59,75	59,75
с применением дистанционных образовательных технологий	0	
выполнение исследовательских и творческих заданий	25	25
подготовка к тестированию, зачету	10	10
изучение и конспектирование монографий, учебных пособий, хрестоматий и сборников документов	10,75	10.75
написание тематических докладов, рефератов и эссе на проблемные темы	14	14
Консультации и промежуточная аттестация	4,25	4,25
Вид контроля (зачет, диф.зачет, экзамен)	-	зачет

## 5. Содержание дисциплины

№ раздела	Наименование разделов дисциплины	Объем аудиторных занятий по видам в часах			
		Всего	Л	ПЗ	ЛР
1	Проектирование и организация здоровьесберегающей образовательной среды образовательной организации	4	2	2	0
2	Мониторинг и экспертиза здоровьесберегающего пространства образовательной организации	4	2	2	0

### 5.1. Лекции

№ лекции	№ раздела	Наименование или краткое содержание лекционного занятия	Кол-во часов
1-2	1	Понятие здоровьесберегающей среды. Основные принципы организации здоровьесберегающей среды образовательной организации. Нормативные требования по организации здоровьесберегающей среды. Характеристика понятий здоровье и здоровый образ жизни. Понятие и принципы здоровьесберегающей педагогики. Понятие о здоровьесберегающих технологиях, их классификация. Критерии и показатели оценки внедрения здоровьесберегающих технологий в работу образовательной организации. Характеристика компонентов здоровьесберегающей образовательной среды. Анализ исследований организации здоровьесберегающей среды	2
3-4	2	Характеристика традиционной и точечной стратегии формирования здоровьесберегающей среды образовательной организации. Зарубежный опыт формирования здоровьесберегающей среды образовательной организации. Особенности проектирования информационно-образовательной среды ОУ. Мониторинг компонентов здоровьесберегающего пространства образовательной организации. Технология проведения мониторинга и экспертизы здоровьесберегающего пространства образовательной организации. Обобщение результатов мониторинга здоровьесберегающего пространства образовательной организации.	2

## 5.2. Практические занятия, семинары

№ занятия	№ раздела	Наименование или краткое содержание практического занятия, семинара	Кол-во часов
1-2	1	Нормативные требования по организации здоровьесберегающей среды. Исторические предпосылки развития культуры здоровья личности. Современные подходы к проблеме сохранения здоровья подрастающего поколения. Сущность культуры здоровья и ее проявления Педагогическая система действий по развитию культуры здоровья учащихся.	2
3-4	2	Система разработки программ содействия здоровью учащихся. Методика и организация оздоровительной работы Валеологическая модель деятельности социального педагога. Методы педагогики здоровья. Особенности проектирования информационно-образовательной среды ОУ. Мониторинг компонентов здоровьесберегающего пространства образовательной организации.	2

## 5.3. Лабораторные работы

Не предусмотрены

## 5.4. Самостоятельная работа студента

Выполнение СРС			
Подвид СРС	Список литературы (с указанием разделов, глав, страниц) / ссылка на ресурс	Семестр	Кол-во часов
выполнение исследовательских и творческих заданий	ЭУМД осн. лит-ра. Поиск информации в интернете	3	25
подготовка к тестированию, зачету	ЭУМД основная лит-ра	3	10
изучение и конспектирование монографий, учебных пособий, хрестоматий и сборников документов	ЭУМД осн. лит-ра 1 стр. 24-140; осн. 2 стр. 8-58; осн. 3 стр.12-240; осн. 4. стр. 24-112, 484-260; осн. 5 стр. 44-208	3	10,75
написание тематических докладов, рефератов и эссе на проблемные темы	ЭУМД осн. лит-ра1 стр. 24-140; осн. 3 стр. 12-180; осн. 4. стр. 24-112, 484-260; осн. 5 стр. 44-208	3	14

## 6. Текущий контроль успеваемости, промежуточная аттестация

Контроль качества освоения образовательной программы осуществляется в соответствии с Положением о балльно-рейтинговой системе оценивания результатов учебной деятельности обучающихся.

### 6.1. Контрольные мероприятия (КМ)

№ КМ	Се-местр	Вид контроля	Название контрольного мероприятия	Вес	Макс. балл	Порядок начисления баллов	Учитывается в ПА
1	3	Текущий контроль	Задание 1. Таблица	1	10	9-10 баллов: оформление и содержание таблицы соответствует требованиям к оформлению; выполнен правильный	зачет

					<p>отбор информации, представлена характеристика элементов в краткой форме; присутствует наличие обобщающего характера изложения информации.</p> <p>7-8 баллов: выставляется студенту, если: оформление и содержание таблицы соответствует требованиям к оформлению; выполнен правильный отбор информации, установлена логичность структуры таблицы; представлена характеристика элементов в краткой форме; отсутствует наличие обобщающего характера изложения информации.</p> <p>5-6 баллов: оформление и содержание таблицы соответствует требованиям к оформлению; не выполнен правильный отбор информации, нарушена логичность структуры таблицы; представлена характеристика элементов не в краткой форме; отсутствует наличие обобщающего характера изложения информации.</p> <p>2-4 балла: выставляется студенту, если работа не выполнена или содержит материал не по вопросу.</p> <p>1 балл: работа содержит материал не по вопросу.</p> <p>0 баллов: работа не выполнена.</p>		
2	3	Текущий контроль	Задание 2 Глоссарий	1	5	<p>5 баллов: содержание тезауруса соответствует заданной профессиональной тематике, использованы релевантные источники, максимально полно и детально раскрыты ключевые слова (не менее 100%)</p> <p>4 балла: содержание тезауруса в целом соответствует заданной профессиональной тематике, но присутствуют избыточные, либо не совсем соответствующие теме, раскрыты ключевые слова (не менее 80%).</p> <p>3 балла: содержание тезауруса не в полной мере соответствует заданной профессиональной тематике, но присутствуют избыточные, либо не соответствующие профессиональной сфере, приведены ключевые слова в ограниченном количестве (менее 50%).</p> <p>2 балла: содержание тезауруса не соответствует заданной профессиональной тематике, количество ключевых слов в ограниченном количестве (менее 30%).</p> <p>1 балл: содержание тезауруса не соответствует заданной</p>	зачет

						<p>профессиональной тематике, количество ключевых слов в ограниченном количестве (менее 20%).</p> <p>0 баллов: работа не представлена на проверку</p>	
3	3	Текущий контроль	Конспектирование	2	5	<p>5 баллов: демонстрируются полнота использования учебного материала, логика изложения (наличие смысловых связей между понятиями), наглядность (аккуратность выполнения, читаемость конспекта, грамотность (терминологическая и орфографическая), опорные сигналы-слова, словосочетания, символы, самостоятельность при составлении, ответы даны на 90-100% вопросов.</p> <p>4 балла: демонстрируются использование учебного материала неполное, недостаточно логично изложено содержание, отсутствие связанных предложений, только опорные сигналы-слова, словосочетания, символы, самостоятельность при составлении., ответы даны на 70-80% вопросов.</p> <p>3 балла: демонстрируются использование учебного материала неполное, недостаточно логично изложено содержание материала, прослеживается несамостоятельность при составлении, ответы даны на 50-60% вопросов.</p> <p>2 балла: демонстрируются использование учебного материала неполное, отсутствуют смысловые связи между понятиями, аккуратность выполнения, читаемость конспекта, допущены ошибки терминологические и орфографические, отсутствуют опорные сигналы-слова, словосочетания, символы, несамостоятельность при составлении, ответы даны на менее 50% вопросов.</p> <p>1 балл: если работа не выполнена или содержит материал не по вопросу, ответы даны на менее 30% вопросов</p> <p>0 баллов: работа не представлена на проверку</p>	зачет
4	3	Текущий контроль	Задание 3 Анкета	1	8	<p>5 баллов: представлена собственная точка зрения при раскрытии предложенной темы; предоставлена аргументация своего мнения с опорой на факты общественной жизни или личный социальный опыт; выполнен и представлен правильный отбор необходимой информации.</p> <p>4 балла: представлена собственная точка зрения при раскрытии предложенной</p>	зачет

					<p>темы; не достаточно точно представлена аргументация своего мнения с опорой на факты общественной жизни или личный социальный опыт; выполнен и представлен не достаточно правильный отбор необходимой информации.</p> <p>3 балла :не представлена собственная точка зрения при раскрытии предложенной темы; слабо представлена аргументация своего мнения с опорой на факты общественной жизни или личный социальный опыт; не четко выполнен и представлен отбор необходимой информации.</p> <p>2 балла не представлена собственная точка зрения; аргументация своего мнения слабо связана с раскрытием предложенной темы; не выполнен и не представлен отбор необходимой информации.</p> <p>2 балла: студент не ориентируется в материале, допускает ошибки и неточности в определении основных понятий, некорректно использует терминологический аппарат, не приводит примеры к своим суждениям.</p> <p>1 балл: ответ содержит материал не по вопросу.</p> <p>0 баллов: студент ни на один вопрос не смог ответить.</p>		
5	3	Текущий контроль	Задание 4 Проект	1	10	<p>9-10 баллов: представлена собственная точка зрения при раскрытии предложенной темы; предоставлена аргументация своего мнения с опорой на факты общественной жизни или личный социальный опыт; выполнен и представлен правильный отбор необходимой информации.</p> <p>7-8 баллов: представлена собственная точка зрения при раскрытии предложенной темы;не достаточно точно представлена аргументация своего мнения с опорой на факты общественной жизни или личный социальный опыт; выполнен и представлен не достаточно правильный отбор необходимой информации.</p> <p>5-6 баллов: не представлена собственная точка зрения при раскрытии предложенной темы; слабо представлена аргументация своего мнения с опорой на факты общественной жизни или личный социальный опыт; не четко выполнен и представлен отбор необходимой информации.</p> <p>3-4 балла: не представлена собственная</p>	зачет



					<p>точка зрения; аргументация своего мнения слабо связана с раскрытием предложенной темы; не выполнен и не представлен отбор необходимой информации.</p> <p>2-4 балла: не представлена собственная точка зрения; аргументация своего мнения слабо связана с раскрытием предложенной темы; не выполнен и не представлен отбор необходимой информации, задание представлено с опозданием.</p> <p>1 балл - работа не выполнена или содержит материал не по заданию.</p> <p>0 баллов - задание не выполнено.</p>		
6	3	Текущий контроль	Задание 5 Опыт ОУ по ЗСТ	1	5	<p>5 баллов: студент демонстрирует знания теоретического и практического материала по теме практической работы, показывает усвоение взаимосвязи основных понятий используемых в работе, смог ответить на все уточняющие и дополнительные вопросы; определяет междисциплинарные связи по условию задания.</p> <p>4 балла: студент демонстрирует знания теоретического и практического материала по теме практической работы, смог ответить почти полно на все заданные дополнительные и уточняющие вопросы; имеет неполное понимание междисциплинарных связей при правильном выборе алгоритма выполнения задания.</p> <p>3 балла: студент в целом освоил материал практической работы, ответил не на все уточняющие и дополнительные вопросы, даёт неполный ответ, требующий наводящих вопросов преподавателя, выбор алгоритма выполнения задания возможен при наводящих вопросах преподавателя.</p> <p>2 балла: студент, имеет существенные пробелы в знаниях основного учебного материала практической работы, который полностью не раскрыл содержание вопросов, не смог ответить на уточняющие и дополнительные вопросы; даёт неверную оценку ситуации, неправильно выбирает алгоритм действий.</p> <p>2 балла: студент не ориентируется в материале, допускает ошибки и неточности в определении основных понятий, некорректно использует терминологический аппарат, не приводит примеры к своим суждениям.</p>	зачет

						1 балл: ответ содержит материал не по вопросу. 0 баллов: студент ни на один вопрос не смог ответить.	
7	3	Промежуточная аттестация	Итоговое тестирование	-	30	Промежуточная аттестация проходит в форме компьютерного тестирования. Тест содержит 30 вопросов. Время выполнения - 30 минут. Количество попыток 2. Максимальная оценка - 30 баллов. Оценка: "отлично" - 28-30 баллов; "хорошо" - 22-27 баллов; "удовлетворительно" - 18-22 балла; "неудовлетворительно" - до 18 баллов.	зачет

## 6.2. Процедура проведения, критерии оценивания

Вид промежуточной аттестации	Процедура проведения	Критерии оценивания
зачет	<p>Итоговый рейтинг обучающегося может формироваться на основании только текущего контроля, путем сложения рейтинга за полученные оценки за контрольно-рейтинговые мероприятия текущего контроля. Студент вправе прийти на зачет для улучшения своего рейтинга. В этом случае оценивание учебной деятельности обучающихся по дисциплине производится на основании рейтинга, который рассчитывается как сумма рейтинга за текущий контроль, умноженного на 0,6 и рейтинга, полученного за ответ на зачете (промежуточная аттестация), умноженного на 0,4.</p> <p>Преподаватель проводит мероприятие промежуточной аттестации в форме компьютерного тестирования.</p> <p>Преподаватель открывает доступ к тесту, озвучивая это обучающимся. Итоговый тест содержит 30 заданий по всем темам курса. Время тестирования - 30 минут. Максимальная оценка за тест - 30 баллов. Тест считается успешно пройденным, если не менее 60% правильных ответов (не менее 18 баллов). Обучающиеся решают тест. По истечении времени тестирования преподаватель озвучивает результаты. Оценка: "отлично" - 28-30 баллов; "хорошо" - 22-27 баллов; "удовлетворительно" - 18-22 балла; "неудовлетворительно" - до 18 баллов.</p>	В соответствии с пп. 2.5, 2.6 Положения

## 6.3. Оценочные материалы

Компетенции	Результаты обучения	№ КМ						
		1	2	3	4	5	6	7
УК-7	Знает: способы обеспечения должного уровня физической подготовленности для осуществления полноценной социальной и профессиональной деятельности, правила соблюдения норм здорового образа жизни.	+	+		+			+
УК-7	Умеет: использовать основы физической культуры для осознанного выбора здоровьесберегающих технологий с учетом условий реализации социальной и профессиональной деятельности; поддерживать должный уровень физической подготовленности для обеспечения полноценной социальной и профессиональной деятельности.		+	+		+	+	



2	Основная литература	Электронно-библиотечная система издательства Лань	Цибулькинова, В. Е. Профессиональное здоровье работников образования : учебно-методическое пособие / В. Е. Цибулькинова. — Москва : МПГУ, 2016. — 60 с. <a href="https://e.lanbook.com/book/106074">https://e.lanbook.com/book/106074</a>
3	Основная литература	Электронно-библиотечная система издательства Лань	Акимова, Л. А. Здоровьесберегающие технологии : учебное пособие / Л. А. Акимова. — Оренбург : ОГПУ, 2017. — 247 с. <a href="https://e.lanbook.com/book/102254">https://e.lanbook.com/book/102254</a>
4	Основная литература	Электронно-библиотечная система издательства Лань	Педагогическая валеология : учебное пособие / составитель А. И. Кагарманова. — Уфа : БГПУ имени М. Акмуллы, 2013. — 268 с. <a href="https://e.lanbook.com/book/56690">https://e.lanbook.com/book/56690</a>
5	Основная литература	Электронно-библиотечная система издательства Лань	Акимова, Л. А. Сохранение и укрепление здоровья обучающихся в образовательных организациях и деятельности педагога : учебное пособие / Л. А. Акимова. — Оренбург : ОГПУ, 2016. — 276 с. <a href="https://e.lanbook.com/book/100917">https://e.lanbook.com/book/100917</a>

Перечень используемого программного обеспечения:

1. Microsoft-Windows(бессрочно)
2. Microsoft-Office(бессрочно)

Перечень используемых профессиональных баз данных и информационных справочных систем:

1. ООО "ГарантУралСервис"-Гарант(бессрочно)

## 8. Материально-техническое обеспечение дисциплины

Вид занятий	№ ауд.	Основное оборудование, стенды, макеты, компьютерная техника, предустановленное программное обеспечение, используемое для различных видов занятий
Самостоятельная работа студента		Автоматизированное рабочее место: монитор, системный блок, колонки, мышь, клавиатура, сетевой фильтр. Зал с выходом в Интернет
Лекции	202 (6)	Компьютерная техника: монитор, системный блок, проектор потолочного крепления, колонки, экран настенный с электроприводом, мышь, микрофон, клавиатура, пульт, ИБП.
Зачет, диф.зачет	303 (6)	Компьютерная техника: монитор, системный блок, проектор потолочного крепления, колонки, экран настенный с электроприводом, мышь, микрофон, клавиатура, пульт, ИБП.
Практические занятия и семинары	303 (6)	Компьютерная техника: монитор, системный блок, проектор потолочного крепления, колонки, экран настенный с электроприводом, мышь, микрофон, клавиатура, пульт, ИБП.