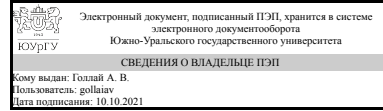


# ЮЖНО-УРАЛЬСКИЙ ГОСУДАРСТВЕННЫЙ УНИВЕРСИТЕТ

УТВЕРЖДАЮ:  
Директор института  
Высшая школа электроники и  
компьютерных наук



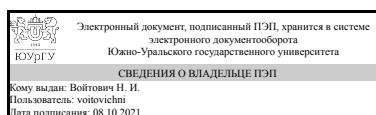
А. В. Голлай

## РАБОЧАЯ ПРОГРАММА

**дисциплины Б.1.11 Введение в графические системы общего и специализированного назначения для направления 10.03.01 Информационная безопасность уровень бакалавр тип программы Бакалавриат профиль подготовки Безопасность автоматизированных систем форма обучения очная кафедра-разработчик Конструирование и производство радиоаппаратуры**

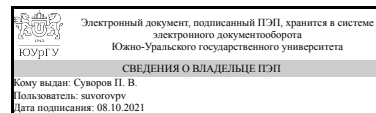
Рабочая программа составлена в соответствии с ФГОС ВО по направлению подготовки 10.03.01 Информационная безопасность, утверждённым приказом Минобрнауки от 01.12.2016 № 1515

Зав.кафедрой разработчика,  
д.техн.н., проф.



Н. И. Войтович

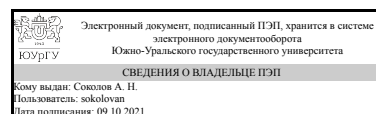
Разработчик программы,  
старший преподаватель



П. В. Суворов

СОГЛАСОВАНО

Зав.выпускающей кафедрой  
Защита информации  
к.техн.н., доц.



А. Н. Соколов

## 1. Цели и задачи дисциплины

Целью дисциплины является формирование у будущих специалистов навыков компьютерного дизайна и графического отображения объектов в виде чертежей или рисунков, выполненных при помощи персональных электронно-вычислительных машин, построения компьютерных моделей изделий и услуг по индивидуальным заказам и обсуждения их с заказчиком. Задачи дисциплины: -научить студентов владеть основами компьютерной графики на базе пакета графических программ (ППП); - научить студентов навыкам элементарных геометрических построений при помощи средств компьютерной графики; - научить студентов навыкам построения двухмерных изображений изделий по индивидуальным заказам; - научить студентов навыкам построения трехмерных (3D) изображений изделий по индивидуальным заказам; - научить студентов навыкам компьютерного дизайна изделий по индивидуальным заказам.

## Краткое содержание дисциплины

Основы геометрического и компьютерного моделирования изделий. Задачи и требования геометрического и компьютерного моделирования. Программные средства, виды и структура баз данных. Методы преобразования изображений изделий. Категории изображения. Стандарты ЕСПД и ЕСКД: основные положения, правила выполнения и оформления изображений. Графические изображения изделий и услуг. Пакеты графических программ, способы работы, области применения, методы адаптации. Порядок их обсуждения с потребителем изделий и услуг.

## 2. Компетенции обучающегося, формируемые в результате освоения дисциплины

Планируемые результаты освоения ОП ВО (компетенции)	Планируемые результаты обучения по дисциплине (ЗУНы)
ПК-8 способностью оформлять рабочую техническую документацию с учетом действующих нормативных и методических документов	Знать:основные положения стандартов Единой системы конструкторской документации, Единой системы программной документации;
	Уметь:применять требования стандартов Единой системы конструкторской документации и Единой системы программной документации
	Владеть:навыками разработки технической документации в соответствии с требованиями стандартов Единой системы конструкторской документации и Единой системы программной документации.
ОПК-5 способностью использовать нормативные правовые акты в профессиональной деятельности	Знать:основные положения стандартов Единой системы конструкторской документации, Единой системы программной документации;
	Уметь:применять требования стандартов Единой системы конструкторской документации и Единой системы программной документации
	Владеть:навыками разработки технической документации в соответствии с требованиями стандартов Единой системы конструкторской

документации и Единой системы программной документации.

### 3. Место дисциплины в структуре ОП ВО

Перечень предшествующих дисциплин, видов работ учебного плана	Перечень последующих дисциплин, видов работ
Нет	В.1.05 Практикум по виду профессиональной деятельности, Производственная практика, преддипломная практика (8 семестр)

Требования к «входным» знаниям, умениям, навыкам студента, необходимым при освоении данной дисциплины и приобретенным в результате освоения предшествующих дисциплин:

Нет

### 4. Объём и виды учебной работы

Общая трудоемкость дисциплины составляет 4 з.е., 144 ч.

Вид учебной работы	Всего часов	Распределение по семестрам в часах	
		Номер семестра	
		1	
Общая трудоёмкость дисциплины	144	144	
<i>Аудиторные занятия:</i>	64	64	
Лекции (Л)	16	16	
Практические занятия, семинары и (или) другие виды аудиторных занятий (ПЗ)	48	48	
Лабораторные работы (ЛР)	0	0	
<i>Самостоятельная работа (СРС)</i>	80	80	
Изучение ЕСКД	20	20	
Изучение методов построения 3D объектов	30	30	
Подготовка к экзамену	20	20	
Изучение ЕСПД	10	10	
Вид итогового контроля (зачет, диф.зачет, экзамен)	-	экзамен	

### 5. Содержание дисциплины

№ раздела	Наименование разделов дисциплины	Объем аудиторных занятий по видам в часах			
		Всего	Л	ПЗ	ЛР
1	Понятие машинной графики, формы представления, методы формирования графических объектов.	6	2	4	0
2	Графическое представление результатов научно-технических расчетов, презентация проектных решений.	8	2	6	0
3	Оформление конструкторских документов, ЕСКД, параметрическое черчение.	12	2	10	0

4	Построение 3D объектов	14	2	12	0
5	Взаимная ориентация 3D объектов, наложение зависимостей	8	2	6	0
6	Анимация графических объектов (2D и 3D)	8	2	6	0
7	Оформление документов на программное обеспечение, ЕСПД, построение схем программ, схем данных ...	6	2	4	0
8	Этапы проектирования	2	2	0	0

## 5.1. Лекции

№ лекции	№ раздела	Наименование или краткое содержание лекционного занятия	Кол-во часов
1	1	Понятие машинной графики, формы представления, методы формирования графических объектов.	2
2	2	Графическое представление результатов научно-технических расчетов, презентация проектных решений.	2
3	3	Оформление конструкторских документов, ЕСКД, параметрическое черчение.	2
4	4	Построение 3D объектов	2
5	5	Взаимная ориентация 3D объектов, наложение зависимостей	2
6	6	Анимация графических объектов (2D и 3D)	2
7	7	Оформление документов на программное обеспечение, ЕСПД, построение схем программ, схем данных ...	2
8	8	Этапы проектирования	2

## 5.2. Практические занятия, семинары

№ занятия	№ раздела	Наименование или краткое содержание практического занятия, семинара	Кол-во часов
1	1	Изучение способов создания и обработки растровой графической информации (Paint.net). Корректировка яркости, контрастности, кривых, цветности, плавные переходы с одного изображения в другое, кадрирование, наложение художественных фильтров, вырезка, вставка изображений, прозрачность ...	2
2	1	Изучение способов создания и обработки объектно-ориентированной графической информации (InkScaper). Создание объектов (линии, дуги, окружности, прямоугольники, многоугольники, кривые, спирали, наложение тени, обход фигуры текстом, размещение текста внутри фигур с переходом о зобной фигуры в другую, преобразование текста в кривые, модификация текста ...	2
3	2	Изучение способов создания и обработки текстовой информации (MS Word). Задание параметров шрифтов, абзацев, отступов, макета страницы, создание стилей, вставка рисунков, обрезка рисунков, модификация рисунков, создание фигур, диаграмм, вставка автоматического оглавления, разделы, автоматическая нумерация рисунков...	2
4	2	Изучение способов создания, обработки и представления результатов научно-технических расчетов (MS Excel). Создание таблиц с данными и формулами, создание графиков, диаграмм, гистограмм, вставка рисунков, оформление страниц с отчетами, связь с MS Word ...	2
5	2	Изучение способов презентации результатов проектных работ, (MS PowerPoint). Создание презентации, добавление графики (фигур, диаграмм, таблиц, фотографий, анимации, видео ...), наложение эффектов смены	2

		кадров, задание времени, наложение движения объектов, задание сценария показа презентации ...	
6	3	Создание двумерного чертежа детали согласно ЕСКД (AutoCAD)	4
7	3	Создание двумерного сборочного чертежа согласно ЕСКД (AutoCAD)	4
8	3	Создание библиотеки условных обозначений (AutoCAD)	2
9	4	Изучение способов построения и редактирования 3D моделей (AutoCAD)	4
10	4	Создание 3D моделей деталей и получение проекций согласно ЕСКД (Inventor)	6
13	4	Изучение способов создания 3D моделей методом художественной лепки	2
11	5	Изучение способов создания 3D сборок (Inventor) Взаимная ориентация объектов, наложение зависимостей	6
12	6	Создание разнесенных проекций и анимации сборки-разборки (Inventor)	2
14	6	Изучение способов создания 3D анимации (3DS MAX). Движение объектов по траектории, движение камеры, наложение текстур ...	4
15	7	Создание схемы программы и схемы данных. Оформление схемы программы и схемы данных согласно ЕСПД	4

### 5.3. Лабораторные работы

Не предусмотрены

### 5.4. Самостоятельная работа студента

Выполнение СРС		
Вид работы и содержание задания	Список литературы (с указанием разделов, глав, страниц)	Кол-во часов
Изучение методов построения 3D объектов	Зиновьев, Д. В. Основы проектирования в Autodesk Inventor 2016 / Д. В. Зиновьев ; под редакцией М. Азанова. — 2-е изд. — Москва : ДМК Пресс, 2017. — 256 с. — ISBN 978-5-97060-401-4. — Текст : электронный // Лань : электронно-библиотечная система. — URL: <a href="https://e.lanbook.com/book/93276">https://e.lanbook.com/book/93276</a> (дата обращения: 20.09.2021). — Режим доступа: для авториз. пользователей.	20
Подготовка к экзамену	Компьютерная графика в САПР : учебное пособие для спо / А. В. Приемышев, В. Н. Крутов, В. А. Третьяк, О. А. Коршакова. — Санкт-Петербург : Лань, 2021. — 196 с. — ISBN 978-5-8114-7013-6. — Текст : электронный // Лань : электронно-библиотечная система. — URL: <a href="https://e.lanbook.com/book/153934">https://e.lanbook.com/book/153934</a> (дата обращения: 20.09.2021). — Режим доступа: для авториз. пользователей. Войтова, Н. А. Компьютерная графика : методические указания / Н. А. Войтова. — Брянск : Брянский ГАУ, 2020. — 129 с. — Текст : электронный // Лань : электронно-библиотечная система. — URL: <a href="https://e.lanbook.com/book/172054">https://e.lanbook.com/book/172054</a> (дата обращения: 20.09.2021). — Режим	20

	<p>доступа: для авториз. пользователей.  Соколова, Т. Ю. AutoCAD 2016.  Двухмерное и трехмерное моделирование. Учебный курс : справочник / Т. Ю. Соколова. — Москва : ДМК Пресс, 2016. — 756 с. — ISBN 978-5-97060-325-3. — Текст : электронный // Лань : электронно-библиотечная система. — URL: <a href="https://e.lanbook.com/book/82811">https://e.lanbook.com/book/82811</a> (дата обращения: 20.09.2021). — Режим доступа: для авториз. пользователей.</p> <p>Зиновьев, Д. В. Основы проектирования в Autodesk Inventor 2016 / Д. В. Зиновьев ; под редакцией М. Азанова. — 2-е изд. — Москва : ДМК Пресс, 2017. — 256 с. — ISBN 978-5-97060-401-4. — Текст : электронный // Лань : электронно-библиотечная система. — URL: <a href="https://e.lanbook.com/book/93276">https://e.lanbook.com/book/93276</a> (дата обращения: 20.09.2021). — Режим доступа: для авториз. пользователей.</p> <p>Елисеев, Н. А. Схемы. Условное графическое обозначение элементов схем на основе ЕСКД и ЕСПД : учебное пособие / Н. А. Елисеев, Д. В. Третьяков, Т. Ф. Турутина. — Санкт-Петербург : ПГУПС, 2015. — 71 с. — ISBN 978-5-7641-0795-0. — Текст : электронный // Лань : электронно-библиотечная система. — URL: <a href="https://e.lanbook.com/book/91117">https://e.lanbook.com/book/91117</a> (дата обращения: 20.09.2021). — Режим доступа: для авториз. пользователей.</p>	
Изучение ЕСПД	<p>Елисеев, Н. А. Схемы. Условное графическое обозначение элементов схем на основе ЕСКД и ЕСПД : учебное пособие / Н. А. Елисеев, Д. В. Третьяков, Т. Ф. Турутина. — Санкт-Петербург : ПГУПС, 2015. — 71 с. — ISBN 978-5-7641-0795-0. — Текст : электронный // Лань : электронно-библиотечная система. — URL: <a href="https://e.lanbook.com/book/91117">https://e.lanbook.com/book/91117</a> (дата обращения: 20.09.2021). — Режим доступа: для авториз. пользователей.</p>	10
Изучение ЕСКД	<p>Елисеев, Н. А. Схемы. Условное графическое обозначение элементов схем на основе ЕСКД и ЕСПД : учебное пособие / Н. А. Елисеев, Д. В. Третьяков, Т. Ф. Турутина. — Санкт-Петербург : ПГУПС, 2015. — 71 с. — ISBN 978-5-7641-0795-0. — Текст : электронный // Лань : электронно-библиотечная система. — URL: <a href="https://e.lanbook.com/book/91117">https://e.lanbook.com/book/91117</a> (дата обращения: 20.09.2021). — Режим доступа: для авториз. пользователей.</p>	30

## 6. Инновационные образовательные технологии, используемые в учебном процессе

Не предусмотрены

## Собственные инновационные способы и методы, используемые в образовательном процессе

Не предусмотрены

Использование результатов научных исследований, проводимых университетом, в рамках данной дисциплины: нет

## 7. Фонд оценочных средств (ФОС) для проведения текущего контроля успеваемости, промежуточной аттестации по итогам освоения дисциплины

### 7.1. Паспорт фонда оценочных средств

Наименование разделов дисциплины	Контролируемая компетенция ЗУНы	Вид контроля (включая текущий)	№№ заданий
Все разделы	ПК-8 способностью оформлять рабочую техническую документацию с учетом действующих нормативных и методических документов	Экзамен	1 - 15
Все разделы	ОПК-5 способностью использовать нормативные правовые акты в профессиональной деятельности	Экзамен	1-15

### 7.2. Виды контроля, процедуры проведения, критерии оценивания

Вид контроля	Процедуры проведения и оценивания	Критерии оценивания
Экзамен	Ответы на вопросы	Отлично: Полный ответ Хорошо: Ответ с небольшими ошибками и неточностями Удовлетворительно: 3-5 ошибок при ответе Неудовлетворительно: неответ или более 5 ошибок.

### 7.3. Типовые контрольные задания

Вид контроля	Типовые контрольные задания
Экзамен	1. Виды графики 2. Системы цвета 3. Получение полутонов (Растривание) 4. Виды результатов проектирования 5. Компьютерное 3D моделирование (назначение, применение) 6. Виды 3D моделей 7. Способы построения 3D моделей. Промышленное моделирование (точное) 8. Способы построения 3D моделей. Художественное моделирование (лепка), построение 3D моделей по фотографии 9. 3D сборки, виды зависимостей 10. Жизненный цикл изделий 11. Этапы проектирования, общие

12. Этапы проектирования, в радиоэлектронике
13. Системы автоматизированного проектирования, основные функции.
14. Системы автоматизированного проектирования, задачи.
15. Системы автоматизированного проектирования, состав.
16. ЕСПД, стадии разработки
17. ЕСПД, виды программных и эксплуатационных документов
18. ЕСПД, правила составления схем программ (символы, потоки ...)
19. ЕСКД, форматы, масштабы, линии
20. ЕСКД, проекционное черчение, виды
21. ЕСКД, проекционное черчение, разрезы
22. ЕСКД, проекционное черчение, сечения

## 8. Учебно-методическое и информационное обеспечение дисциплины

### Печатная учебно-методическая документация

а) *основная литература:*

Не предусмотрена

б) *дополнительная литература:*

Не предусмотрена

в) *отечественные и зарубежные журналы по дисциплине, имеющиеся в библиотеке:*

Не предусмотрены

г) *методические указания для студентов по освоению дисциплины:*

1. Методическое пособие по курсу Введение в 3D моделирование и автоматизированное проектирование

*из них: учебно-методическое обеспечение самостоятельной работы студента:*

### Электронная учебно-методическая документация

№	Вид литературы	Наименование ресурса в электронной форме	Библиографическое описание
1	Основная литература	Электронно-библиотечная система издательства Лань	Компьютерная графика в САПР : учебное пособие / А. В. Приемышев, В. Н. Крутов, В. А. Тряль, О. А. Коршакова. — 2-е изд., стер. — Санкт-Петербург : Лань, 2020. — 196 с. — ISBN 978-5-8114-5527-0. — Текст : электронный // Лань : электронно-библиотечная система. — URL: <a href="https://e.lanbook.com/book/142368">https://e.lanbook.com/book/142368</a> (дата обращения: 06.10.2021). — Режим доступа: для авториз. пользователей.
2	Основная литература	Электронно-библиотечная система издательства Лань	Войтова, Н. А. Компьютерная графика : методические указания / Н. А. Войтова. — Брянск : Брянский ГАУ, 2020. — 129 с. — Текст : электронный // Лань : электронно-библиотечная система. — URL: <a href="https://e.lanbook.com/book/172054">https://e.lanbook.com/book/172054</a> (дата обращения: 20.09.2021). — Режим доступа: для авториз. пользователей.
3	Основная литература	Электронно-библиотечная система издательства	Соколова, Т. Ю. AutoCAD 2016. Двухмерное и трехмерное моделирование. Учебный курс : справочник / Т. Ю. Соколова. — Москва : ДМК Пресс, 2016. — 756 с. — ISBN 978-5-97060-325-3. — Текст : электронный // Лань :



		Лань	электронно-библиотечная система. — URL: <a href="https://e.lanbook.com/book/82811">https://e.lanbook.com/book/82811</a> (дата обращения: 20.09.2021). — Режим доступа: для авториз. пользователей.
4	Основная литература	Электронно-библиотечная система издательства Лань	Зиновьев, Д. В. Основы проектирования в Autodesk Inventor 2016 / Д. В. Зиновьев ; под редакцией М. Азанова. — 2-е изд. — Москва : ДМК Пресс, 2017. — 256 с. — ISBN 978-5-97060-401-4. — Текст : электронный // Лань : электронно-библиотечная система. — URL: <a href="https://e.lanbook.com/book/93276">https://e.lanbook.com/book/93276</a> (дата обращения: 20.09.2021). — Режим доступа: для авториз. пользователей.
5	Основная литература	Электронно-библиотечная система издательства Лань	Елисеев, Н. А. Схемы. Условное графическое обозначение элементов схем на основе ЕСКД и ЕСПД : учебное пособие / Н. А. Елисеев, Д. В. Третьяков, Т. Ф. Турутина. — Санкт-Петербург : ПГУПС, 2015. — 71 с. — ISBN 978-5-7641-0795-0. — Текст : электронный // Лань : электронно-библиотечная система. — URL: <a href="https://e.lanbook.com/book/91117">https://e.lanbook.com/book/91117</a> (дата обращения: 20.09.2021). — Режим доступа: для авториз. пользователей.
6	Дополнительная литература	Электронно-библиотечная система издательства Лань	Гузненков, В. Н. Autodesk Inventor 2016. Трёхмерное моделирование деталей и выполнение электронных чертежей : учебное пособие / В. Н. Гузненков, П. А. Журбенко, Е. В. Винцулина. — Москва : ДМК Пресс, 2017. — 124 с. — ISBN 978-5-97060-514-1. — Текст : электронный // Лань : электронно-библиотечная система. — URL: <a href="https://e.lanbook.com/book/100908">https://e.lanbook.com/book/100908</a> (дата обращения: 06.10.2021). — Режим доступа: для авториз. пользователей.
7	Дополнительная литература	Электронно-библиотечная система издательства Лань	Жарков, Н. В. AutoCAD 2016 : руководство / Н. В. Жарков, М. В. Финков, Р. Г. Прокди. — Санкт-Петербург : Наука и Техника, 2016. — 624 с. — Текст : электронный // Лань : электронно-библиотечная система. — URL: <a href="https://e.lanbook.com/book/69614">https://e.lanbook.com/book/69614</a> (дата обращения: 06.10.2021). — Режим доступа: для авториз. пользователей.

## 9. Информационные технологии, используемые при осуществлении образовательного процесса

Перечень используемого программного обеспечения:

1. Microsoft-Office(бессрочно)
2. AutoDesk-AutoCAD(бессрочно)
3. -Paint.NET(бессрочно)
4. Autodesk-Educational Master Suite (AutoCAD, AutoCAD Architecture, AutoCAD Civil 3D, AutoCAD Inventor Professional Suite, AutoCAD Raster Design, MEP, Map 3D, Electrical, 3ds Max Design, Revit Architecture, Revit Structure, Revit(бессрочно)

Перечень используемых информационных справочных систем:

Нет

## 10. Материально-техническое обеспечение дисциплины

Вид занятий	№	Основное оборудование, стенды, макеты, компьютерная техника,
-------------	---	--

	ауд.	предустановленное программное обеспечение, используемое для различных видов занятий
Лекции	239 (2)	компьютер, проектор
Лекции	205 (3г)	Проектор, компьютер
Экзамен	1008 (3б)	компьютер
Практические занятия и семинары	1008 (3б)	компьютерный класс, принтер, проектор