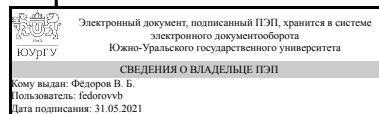


# ЮЖНО-УРАЛЬСКИЙ ГОСУДАРСТВЕННЫЙ УНИВЕРСИТЕТ

УТВЕРЖДАЮ:  
Декан факультета  
Аэрокосмический



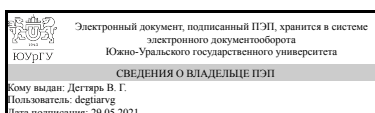
В. Б. Фёдоров

## РАБОЧАЯ ПРОГРАММА

**дисциплины** ДВ.1.08.02 Конечно-элементные модели авиационных и ракетных комплексов  
**для специальности** 24.05.02 Проектирование авиационных и ракетных двигателей  
**уровень** специалист **тип программы** Специалитет  
**специализация** Проектирование жидкостных ракетных двигателей  
**форма обучения** очная  
**кафедра-разработчик** Летательные аппараты

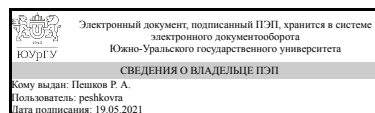
Рабочая программа составлена в соответствии с ФГОС ВО по направлению подготовки 24.05.02 Проектирование авиационных и ракетных двигателей, утверждённым приказом Минобрнауки от 16.02.2017 № 141

Зав.кафедрой разработчика,  
д.техн.н., проф.



В. Г. Дегтярь

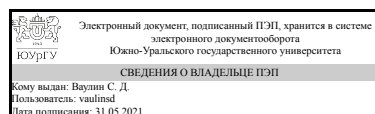
Разработчик программы,  
к.техн.н., доцент



Р. А. Пешков

СОГЛАСОВАНО

Зав.выпускающей кафедрой  
Двигатели летательных аппаратов  
д.техн.н., проф.



С. Д. Ваулин

## 1. Цели и задачи дисциплины

Цель изучения дисциплины: - формирование системы профессиональных знаний и практических навыков решения задач механики твердого тела (применительно к инженерному анализу конструкций летательных аппаратов) с помощью метода конечных элементов. Задачи изучения дисциплины: - освоение знаний и навыков использования метода конечных элементов при проектировании конструкций ракетно-космической техники с помощью современных компьютерных технологий метода конечных элементов.

## Краткое содержание дисциплины

1. Применение пакета программ MathCad для выполнения математических расчетов. 2. Матричная формулировка соотношений теории упругости и строительной механики летательных аппаратов. 3. Основные понятия вариационных методов в механике сплошных сред. 4. Матричный метод перемещений для стержневых систем. 5. Метод конечных элементов в механике конструкций. 6. Конечные элементы сплошной среды. 7. Численное интегрирование в методе конечных элементов. 8. Соотношения метода конечных элементов в задачах динамики. 9. Особенности практических расчетов с использованием программного комплекса конечно-элементного анализа ANSYS.

## 2. Компетенции обучающегося, формируемые в результате освоения дисциплины

Планируемые результаты освоения ОП ВО (компетенции)	Планируемые результаты обучения по дисциплине (ЗУНы)
ПСК-3.2 способностью выполнять расчеты статических и динамических характеристик рабочего процесса ЖРД, их узлов и элементов	Знать: характеристики современных программных пакетов, реализующих метод конечных элементов
	Уметь: моделировать элементы конструкций жидкостных ракетных двигателей с использованием одномерных, плоских и пространственных конечных элементов
	Владеть: навыками формирования матричных уравнений с использованием подматриц и выполнением матричных операций
ОК-10 творческим принятием основных законов естественнонаучных дисциплин в профессиональной деятельности, применением методов математического анализа и моделирования, теоретического и экспериментального исследования	Знать: Метод Ньютона (функции Find, Minerr), метод секущих (функция root). Экстремум функции.
	Уметь: Решать системы линейных и нелинейных алгебраических уравнений
	Владеть: Программно-вычислительным комплексом MathCad для выполнения инженерных расчетов
ПК-1 способностью принимать участие в работах по расчету и конструированию отдельных деталей и узлов двигателей и энергетических установок ЛА в соответствии с техническими заданиями и использованием стандартных средств автоматизации проектирования	Знать: теоретические основы метода конечных элементов
	Уметь: решать задачи нелинейного деформирования конструкции
	Владеть: навыками оформления научно-технических отчетов в соответствии с ГОСТ

### 3. Место дисциплины в структуре ОП ВО

Перечень предшествующих дисциплин, видов работ учебного плана	Перечень последующих дисциплин, видов работ
Б.1.06 Физика, Б.1.09 Теоретическая механика, Б.1.05.02 Математический анализ, Б.1.14 Сопротивление материалов, Б.1.07 Информатика и программирование	Б.1.30 Динамика и прочность конструкций авиационных и ракетных двигателей

Требования к «входным» знаниям, умениям, навыкам студента, необходимым при освоении данной дисциплины и приобретенным в результате освоения предшествующих дисциплин:

Дисциплина	Требования
Б.1.14 Сопротивление материалов	Знание методов инженерных расчётов конструкций на прочность, жесткость и устойчивость при одновременном удовлетворении требований надежности, экономичности и долговечности
Б.1.06 Физика	Знать основные законы
Б.1.05.02 Математический анализ	Знать матричную запись уравнений, операции с матрицами
Б.1.07 Информатика и программирование	Уметь программировать, проводить технические расчеты с помощью компьютера
Б.1.09 Теоретическая механика	Знание общих законов механического движения и взаимодействия материальных тел

### 4. Объём и виды учебной работы

Общая трудоемкость дисциплины составляет 2 з.е., 72 ч.

Вид учебной работы	Всего часов	Распределение по семестрам в часах
		Номер семестра
		6
Общая трудоёмкость дисциплины	72	72
<i>Аудиторные занятия:</i>	32	32
Лекции (Л)	16	16
Практические занятия, семинары и (или) другие виды аудиторных занятий (ПЗ)	16	16
Лабораторные работы (ЛР)	0	0
<i>Самостоятельная работа (СРС)</i>	40	40
Выполнение контрольных заданий	25	25
Подготовка к зачету	15	15
Вид итогового контроля (зачет, диф.зачет, экзамен)	-	зачет

### 5. Содержание дисциплины

№	Наименование разделов дисциплины	Объем аудиторных занятий
---	----------------------------------	--------------------------

раздела		по видам в часах			
		Всего	Л	ПЗ	ЛР
1	Пакет программ MathCad для выполнения математических расчетов	2	0	2	0
2	Матричная формулировка соотношений теории упругости и строительной механики летательных аппаратов	4	2	2	0
3	Основные понятия вариационных методов в механике сплошных сред	2	2	0	0
4	Матричный метод перемещений для стержневых систем	4	2	2	0
5	Метод конечных элементов в механике конструкций	4	2	2	0
6	Конечные элементы сплошной среды	4	2	2	0
7	Численное интегрирование в методе конечных элементов	4	2	2	0
8	Соотношения метода конечных элементов в задачах динамики	4	2	2	0
9	Особенности практических расчетов с использованием программного комплекса конечно-элементного анализа ANSYS	4	2	2	0

### 5.1. Лекции

№ лекции	№ раздела	Наименование или краткое содержание лекционного занятия	Кол-во часов
1	2	Матричная формулировка соотношений теории упругости и строительной механики летательных аппаратов	2
2	3	Основные понятия вариационных методов в механике сплошных сред	2
3	4	Матричный метод перемещений для стержневых систем	2
4	5	Метод конечных элементов в механике конструкций	2
5	6	Конечные элементы сплошной среды	2
6	7	Численное интегрирование в методе конечных элементов	2
7	8	Соотношения метода конечных элементов в задачах динамики	2
8	9	Особенности практических расчетов с использованием программного комплекса конечно-элементного анализа ANSYS	2

### 5.2. Практические занятия, семинары

№ занятия	№ раздела	Наименование или краткое содержание практического занятия, семинара	Кол-во часов
1	1	Особенности использования программно-вычислительного комплекса MathCad при выполнении инженерных расчетов	2
2	2	Краткая характеристика и состав пакетов, реализующих метод конечных элементов	2
3	4	Расчет ферменной конструкции матричным методом перемещений. Построение геометрической модели конструкции. Системы координат. Матрицы узловых сил и смещений. Решение системы уравнений МКЭ.	2
4	5	Расчет ферменной конструкции методом конечных элементов.	2
5	6	Моделирование с использованием плоских и пространственных конечных элементов. Особенности закрепления модели.	2
6	7	Моделирование конструкций сложной формы. Приложение распределённой нагрузки	2
7	8	Определение собственных форм и частот конструкции	2

8	9	Расчет напряжений в оболочках (мембранах и баках) нагруженных давлением	1
9	9	Расчет напряжений в пластине при нагреве, напряжений диска при его вращении, пространственной фермы летательного аппарата	1

### 5.3. Лабораторные работы

Не предусмотрены

### 5.4. Самостоятельная работа студента

Выполнение СРС		
Вид работы и содержание задания	Список литературы (с указанием разделов, глав, страниц)	Кол-во часов
Подготовка к зачету	Сегерлинд, Л. Дж. Применение метода конечных элементов Пер. с англ. А. А. Шестакова; Под ред. Б. Е. Победри. - М.: Мир, 1979. - 392 с. ил.	15
Контрольное задание: расчет ферменной конструкции методом конечных элементов в среде ANSYS	Сегерлинд, Л. Дж. Применение метода конечных элементов Пер. с англ. А. А. Шестакова; Под ред. Б. Е. Победри. - М.: Мир, 1979. - 392 с. ил. (с. 212-218)	5
Контрольное задание: расчет ферменной конструкции матричным методом перемещений.	Кириянов, Д. В. Mathcad 13 Наиболее полн. рук. Д. В. Кириянов. - СПб.: БХВ-Петербург, 2006. - X, 590 с. (с. 272-298)	5
Контрольное задание: определение коэффициента концентрации напряжений в плоской детали с отверстиями, галтелями и выточками.	Басов, К. А. ANSYS Текст справ. пользователя К. А. Басов. - 2-е изд., стер. - М.: ДМК-Пресс, 2012. - 639 с. ил. (с. 556-561)	5
Контрольное задание: расчет пространственной фермы летательного аппарата	Сегерлинд, Л. Дж. Применение метода конечных элементов Пер. с англ. А. А. Шестакова; Под ред. Б. Е. Победри. - М.: Мир, 1979. - 392 с. ил. (с. 226-241)	5
Контрольное задание: расчёт температурных деформаций и напряжений в плоской детали сложной формы. Расчёт напряжённо - деформированного состояния во вращающемся диске.	Сегерлинд, Л. Дж. Применение метода конечных элементов Пер. с англ. А. А. Шестакова; Под ред. Б. Е. Победри. - М.: Мир, 1979. - 392 с. ил. (с. 218-226)	5

## 6. Инновационные образовательные технологии, используемые в учебном процессе

Инновационные формы учебных занятий	Вид работы (Л, ПЗ, ЛР)	Краткое описание	Кол-во ауд. часов
Метод работы в малых группах	Практические занятия и семинары	Расчет ферменной конструкции матричным методом перемещений	2
Разбор конкретных ситуаций	Лекции	Решение задач	6
Компьютерное моделирование и практический анализ результатов	Практические занятия и семинары	Расчет напряжений в оболочках (мембранах и баках) нагруженных давлением. Анализ результатов.	2
Компьютерное моделирование	Практические	Расчет реальных конструкций	4

и практический анализ результатов	занятия и семинары	летательных аппаратов. Анализ результатов	
-----------------------------------	--------------------	---	--

## Собственные инновационные способы и методы, используемые в образовательном процессе

Не предусмотрены

Использование результатов научных исследований, проводимых университетом, в рамках данной дисциплины: нет

## 7. Фонд оценочных средств (ФОС) для проведения текущего контроля успеваемости, промежуточной аттестации по итогам освоения дисциплины

### 7.1. Паспорт фонда оценочных средств

Наименование разделов дисциплины	Контролируемая компетенция ЗУНы	Вид контроля (включая текущий)	№№ заданий
Матричная формулировка соотношений теории упругости и строительной механики летательных аппаратов	ОК-10 творческим принятием основных законов естественнонаучных дисциплин в профессиональной деятельности, применением методов математического анализа и моделирования, теоретического и экспериментального исследования	Выполнение контрольного задания в виде решения задачи-1	Контрольное задание-1
Матричный метод перемещений для стержневых систем	ПСК-3.2 способностью выполнять расчеты статических и динамических характеристик рабочего процесса ЖРД, их узлов и элементов	Выполнение контрольного задания в виде решения задачи-2	Контрольное задание-2
Все разделы	ОК-10 творческим принятием основных законов естественнонаучных дисциплин в профессиональной деятельности, применением методов математического анализа и моделирования, теоретического и экспериментального исследования	Мероприятие промежуточной аттестации в виде зачета (письменный опрос)	Вопросы к зачету: 1-20
Все разделы	ПСК-3.2 способностью выполнять расчеты статических и динамических характеристик рабочего процесса ЖРД, их узлов и элементов	Мероприятие промежуточной аттестации в виде зачета (письменный опрос)	Вопросы к зачету: 21-40
Конечные элементы сплошной среды	ПК-1 способностью принимать участие в работах по расчету и конструированию отдельных деталей и узлов двигателей и энергетических установок ЛА в соответствии с техническими заданиями и использованием стандартных средств автоматизации проектирования	Выполнение контрольного задания в виде решения задачи-3	Контрольное задание-3
Все разделы	ПК-1 способностью принимать участие в работах по расчету и конструированию отдельных деталей и узлов двигателей и энергетических установок ЛА в соответствии с	Мероприятие промежуточной аттестации в виде зачета (письменный опрос)	Вопросы к зачету: 41-61

	техническими заданиями и использованием стандартных средств автоматизации проектирования		
Соотношения метода конечных элементов в задачах динамики	ПК-1 способностью принимать участие в работах по расчету и конструированию отдельных деталей и узлов двигателей и энергетических установок ЛА в соответствии с техническими заданиями и использованием стандартных средств автоматизации проектирования	Выполнение контрольного задания в виде решения задачи-4	Контрольное задание-4
Особенности практических расчетов с использованием программного комплекса конечно-элементного анализа ANSYS	ПСК-3.2 способностью выполнять расчеты статических и динамических характеристик рабочего процесса ЖРД, их узлов и элементов	Выполнение контрольного задания в виде решения задачи-5	Контрольное задание-5

## 7.2. Виды контроля, процедуры проведения, критерии оценивания

Вид контроля	Процедуры проведения и оценивания	Критерии оценивания
Мероприятие промежуточной аттестации в виде зачета (письменный опрос)	<p>Промежуточная аттестация включает в себя письменный опрос. Контрольное мероприятие промежуточной аттестации проводится во время сдачи зачета. При оценивании результатов мероприятия используется балльно-рейтинговая система оценивания результатов учебной деятельности обучающихся (утверждена приказом ректора от 24.05.2019 г. № 179). Преподавателю предоставляется право задавать обучающимся дополнительные вопросы в рамках программы дисциплины. Письменный опрос из 5 вопросов в билете. Время, отведенное на опрос -40 минут. Правильный ответ на вопрос соответствует 8 баллам. Частично правильный ответ соответствует 5 баллу. Неправильный ответ на вопрос соответствует 0 баллов. Максимальное количество баллов – 40. Максимальное количество баллов за промежуточную аттестацию – 40. Весовой коэффициент мероприятия - 40.</p>	<p>Зачтено: рейтинг обучающегося по дисциплине больше или равен 60 %.  Не зачтено: рейтинг обучающегося по дисциплине менее 60 %</p>
Выполнение контрольного задания в виде решения задачи-1	<p>Контрольное задание осуществляется на последнем занятии изучаемых разделов с 1 по 2. Студенту дается задача. Задача состоит из расчетной и графической части. На решение задачи отводится 45 минут. При оценивании результатов мероприятия используется балльно-рейтинговая система оценивания результатов учебной деятельности обучающихся (утверждена приказом ректора от 24.05.2019 г. № 179). Критерии оценивания решения задачи: - расчет и графическая часть выполнены верно – 12 баллов; - расчет выполнен верно, графическая часть имеет недочеты – 10 баллов; - расчет имеет недочеты, графическая часть выполнена</p>	<p>Зачтено: рейтинг обучающегося за мероприятие больше или равен 60 %.  Не зачтено: рейтинг обучающегося за мероприятие менее 60 %</p>

	верно – 8 баллов; - расчет и графическая часть имеют недочеты – 6 баллов; - расчет и графическая часть имеют грубые замечания – 4 балла; - задача не выполнена – 0 баллов. Максимальное количество баллов – 12. Весовой коэффициент мероприятия - 12.	
Выполнение контрольного задания в виде решения задачи-2	Контрольное задание осуществляется на последнем занятии изучаемых разделов с 3 по 4. Студенту дается задача. Задача состоит из расчетной и графической части. На решение задачи отводится 45 минут. При оценивании результатов мероприятия используется балльно-рейтинговая система оценивания результатов учебной деятельности обучающихся (утверждена приказом ректора от 24.05.2019 г. № 179). Критерии оценивания решения задачи: - расчет и графическая часть выполнены верно – 12 баллов; - расчет выполнен верно, графическая часть имеет недочеты – 10 баллов; - расчет имеет недочеты, графическая часть выполнена верно – 8 баллов; - расчет и графическая часть имеют недочеты – 6 баллов; - расчет и графическая часть имеют грубые замечания – 4 балла; - задача не выполнена – 0 баллов. Максимальное количество баллов – 12. Весовой коэффициент мероприятия - 12.	Зачтено: рейтинг обучающегося за мероприятие больше или равен 60 %. Не зачтено: рейтинг обучающегося за мероприятие менее 60 %
Выполнение контрольного задания в виде решения задачи-3	Контрольное задание осуществляется на последнем занятии изучаемых разделов с 5 по 6. Студенту дается задача. Задача состоит из расчетной и графической части. На решение задачи отводится 45 минут. При оценивании результатов мероприятия используется балльно-рейтинговая система оценивания результатов учебной деятельности обучающихся (утверждена приказом ректора от 24.05.2019 г. № 179). Критерии оценивания решения задачи: - расчет и графическая часть выполнены верно – 12 баллов; - расчет выполнен верно, графическая часть имеет недочеты – 10 баллов; - расчет имеет недочеты, графическая часть выполнена верно – 8 баллов; - расчет и графическая часть имеют недочеты – 6 баллов; - расчет и графическая часть имеют грубые замечания – 4 балла; - задача не выполнена – 0 баллов. Максимальное количество баллов – 12. Весовой коэффициент мероприятия - 12.	Зачтено: рейтинг обучающегося за мероприятие больше или равен 60 %. Не зачтено: рейтинг обучающегося за мероприятие менее 60 %
Выполнение контрольного задания в виде решения задачи-4	Контрольное задание осуществляется на последнем занятии изучаемых разделов с 7 по 8. Студенту дается задача. Задача состоит из расчетной и графической части. На решение задачи отводится 45 минут. При оценивании результатов мероприятия используется балльно-рейтинговая система оценивания результатов учебной деятельности обучающихся (утверждена приказом ректора от 24.05.2019 г. № 179). Критерии оценивания решения задачи: - расчет и графическая часть выполнены верно – 12 баллов; - расчет выполнен верно, графическая часть имеет недочеты – 10 баллов; - расчет имеет недочеты, графическая часть выполнена верно – 8 баллов; - расчет и графическая часть имеют недочеты – 6 баллов; - расчет и графическая часть	Зачтено: рейтинг обучающегося за мероприятие больше или равен 60 %. Не зачтено: рейтинг обучающегося за мероприятие менее 60 %



	имеют грубые замечания – 4 балла; - задача не выполнена – 0 баллов. Максимальное количество баллов – 12. Весовой коэффициент мероприятия - 12.	
Выполнение контрольного задания в виде решения задачи-5	Контрольное задание осуществляется на последнем занятии по разделу 9. Студенту дается задача. Задача состоит из расчетной и графической части. На решение задачи отводится 45 минут. При оценивании результатов мероприятия используется балльно-рейтинговая система оценивания результатов учебной деятельности обучающихся (утверждена приказом ректора от 24.05.2019 г. № 179). Критерии оценивания решения задачи: - расчет и графическая часть выполнены верно – 12 баллов; - расчет выполнен верно, графическая часть имеет недочеты – 10 баллов; - расчет имеет недочеты, графическая часть выполнена верно – 8 баллов; - расчет и графическая часть имеют недочеты – 6 баллов; - расчет и графическая часть имеют грубые замечания – 4 балла; - задача не выполнена – 0 баллов. Максимальное количество баллов – 12. Весовой коэффициент мероприятия - 12.	Зачтено: рейтинг обучающегося по дисциплине больше или равен 60 %. Не зачтено: рейтинг обучающегося по дисциплине менее 60 %

### 7.3. Типовые контрольные задания

Вид контроля	Типовые контрольные задания
Мероприятие промежуточной аттестации в виде зачета (письменный опрос)	Вопросы к зачету.doc
Выполнение контрольного задания в виде решения задачи-1	Контрольное задание-1.doc
Выполнение контрольного задания в виде решения задачи-2	Контрольное задание-2.doc
Выполнение контрольного задания в виде решения задачи-3	Контрольное задание-3.doc
Выполнение контрольного задания в виде решения задачи-4	Контрольное задание-4.doc
Выполнение контрольного задания в виде решения задачи-5	Контрольное задание-5.doc

## 8. Учебно-методическое и информационное обеспечение дисциплины

### Печатная учебно-методическая документация

#### а) основная литература:

1. Зенкевич, О. Конечные элементы и аппроксимация О. Зенкевич, К. Морган; Пер. с англ. Б. И. Квасова; Под ред. Н. С. Бахвалова. - М.: Мир, 1986. - 318 с. ил.
2. Басов, К. А. ANSYS Текст справ. пользователя К. А. Басов. - 2-е изд., стер. - М.: ДМК-Пресс, 2012. - 639 с. ил.
3. Шуп, Т. Е. Прикладные численные методы в физике и технике Перевод с англ. С. Ю. Славянова; Под ред. С. П. Меркурьева. - М.: Высшая школа, 1990. - 254 с. ил.

4. Кирьянов, Д. В. Mathcad 13 Наиболее полн. рук. Д. В. Кирьянов. - СПб.: БХВ-Петербург, 2006. - X,590 с.

5. Сегерлинд, Л. Дж. Применение метода конечных элементов Пер. с англ. А. А. Шестакова; Под ред. Б. Е. Победри. - М.: Мир, 1979. - 392 с. ил.

*б) дополнительная литература:*

1. Рикардс, Р. Б. Метод конечных элементов в теории оболочек и пластин Риж. политехн. ин-т. - Рига: Зинатне, 1988. - 284 с. ил.

2. Шуп, Т. Е. Решение инженерных задач на ЭВМ Практик. рук. Т. Е. Шуп; Перевод с англ. В. А. Хохрякова; Под ред. В. Б. Миносцева. - М.: Мир, 1982. - 235 с. ил.

3. Образцов, И. Ф. Метод конечных элементов в задачах строительной механики летательных аппаратов Учеб. пособие для авиац. вузов. - М.: Высшая школа, 1985. - 392 с. ил.

*в) отечественные и зарубежные журналы по дисциплине, имеющиеся в библиотеке:*

1. Вестник ЮУрГУ, "Математическое моделирование и программирование"

2. Вестник ЮУрГУ, "Машиностроение"

*г) методические указания для студентов по освоению дисциплины:*

1. Варианты контрольных заданий

*из них: учебно-методическое обеспечение самостоятельной работы студента:*

2. Варианты контрольных заданий

**Электронная учебно-методическая документация**

№	Вид литературы	Наименование разработки	Наименование ресурса в электронной форме	Доступность (сеть Интернет / локальная сеть; авторизованный / свободный доступ)
1	Основная литература	Голованов, А.И. Метод конечных элементов в статике и динамике тонкостенных конструкций. [Электронный ресурс] / А.И. Голованов, О.Н. Тюленева, А.Ф. Шигабутдинов. — Электрон. дан. — М. : Физматлит, 2006. — 389 с. — Режим доступа: <a href="http://e.lanbook.com/book/50293">http://e.lanbook.com/book/50293</a> — Загл. с экрана.	Электронно-библиотечная система издательства Лань	Интернет / Авторизованный
2	Дополнительная литература	Котович, А.В. Решение задач теории упругости методом конечных элементов. [Электронный ресурс] / А.В. Котович, И.В. Станкевич. — Электрон. дан. — М. : МГТУ им. Н.Э. Баумана, 2012. — 106 с. — Режим доступа: <a href="http://e.lanbook.com/book/52244">http://e.lanbook.com/book/52244</a> — Загл. с экрана.	Электронно-библиотечная система издательства Лань	Интернет / Авторизованный
3	Дополнительная	Темис, Ю.М. Расчет напряженно-	Электронно-	Интернет /

литература	деформированного состояния конструкций методом конечных элементов. [Электронный ресурс] / Ю.М. Темис, Х.Х. Азметов. — Электрон. дан. — М. : МГТУ им. Н.Э. Баумана, 2012. — 51 с. — Режим доступа: <a href="http://e.lanbook.com/book/52253">http://e.lanbook.com/book/52253</a> — Загл. с экрана.	библиотечная система издательства Лань	Авторизованный
------------	--	--	----------------

## 9. Информационные технологии, используемые при осуществлении образовательного процесса

Перечень используемого программного обеспечения:

1. Microsoft-Windows(бессрочно)
2. Microsoft-Office(бессрочно)
3. PTC-MathCAD(бессрочно)
4. ANSYS-ANSYS Academic Multiphysics Campus Solution (Mechanical, Fluent, CFX, Workbench, Maxwell, HFSS, Simplorer, Designer, PowerArtist, RedHawk)(бессрочно)

Перечень используемых информационных справочных систем:

Нет

## 10. Материально-техническое обеспечение дисциплины

Вид занятий	№ ауд.	Основное оборудование, стенды, макеты, компьютерная техника, предустановленное программное обеспечение, используемое для различных видов занятий
Практические занятия и семинары	109 (2)	Класс вычислительной техники оснащенный современными ПК. Программное обеспечение: Microsoft Office, MathCad, ANSYS
Лекции	306 (2)	Проектор, компьютер.