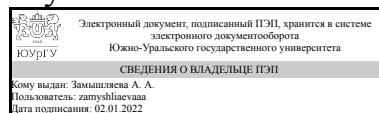


ЮЖНО-УРАЛЬСКИЙ ГОСУДАРСТВЕННЫЙ УНИВЕРСИТЕТ

УТВЕРЖДАЮ:
Директор института
Институт естественных и точных
наук



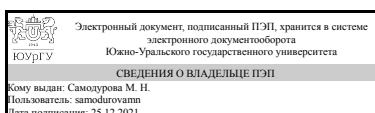
А. А. Замышляева

РАБОЧАЯ ПРОГРАММА

дисциплины 1.О.17 Информатика
для направления 11.03.04 Электроника и наноэлектроника
уровень Бакалавриат
форма обучения очная
кафедра-разработчик Информационно-измерительная техника

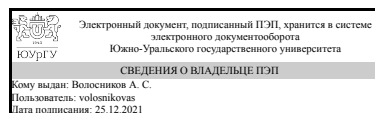
Рабочая программа составлена в соответствии с ФГОС ВО по направлению подготовки 11.03.04 Электроника и наноэлектроника, утверждённым приказом Минобрнауки от 19.09.2017 № 927

Зав.кафедрой разработчика,
д.техн.н., доц.



М. Н. Самодурова

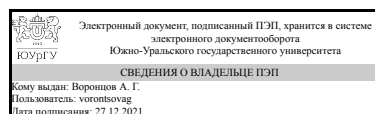
Разработчик программы,
к.техн.н., доцент



А. С. Волосников

СОГЛАСОВАНО

Руководитель направления
д.физ.-мат.н., доц.



А. Г. Воронцов

1. Цели и задачи дисциплины

Глобальной целью изучения дисциплины "Информатика" является углубление общего информационного образования и информационной культуры студентов, а также формирование компьютерной грамотности, базовых практических знаний и навыков использования современных информационных технологий в различных областях профессиональной деятельности и решения типовых задач информационного обеспечения. Для достижения цели необходимо решить следующие задачи: 1) формирование у студента фундамента современной информационной культуры. Освоение студентами основ информационных технологий; 2) приобретение практических навыков работы на персональном компьютере (ПК) и последующее их эффективное использование инженером в своей профессиональной деятельности; 3) обучение студентов основам современной методологии использования компьютерных информационных технологий и практической реализации их основных элементов с использованием ПК и программных продуктов общего назначения; 4) непрерывное, самостоятельное повышение студентами уровня своей профессиональной квалификации на основе современных образовательных и иных информационных технологий.

Краткое содержание дисциплины

Дисциплина "Информатика" состоит из трех разделов: 1) Основы теории информации, аппаратное и программное обеспечение ЭВМ, компьютерные сети и прикладные сервисы сети Интернет 2) Алгоритмизация и программирование. 3) Пакеты прикладных программ, средства автоматизации математических расчетов.

2. Компетенции обучающегося, формируемые в результате освоения дисциплины

Планируемые результаты освоения ОП ВО (компетенции)	Планируемые результаты обучения по дисциплине
УК-1 Способен осуществлять поиск, критический анализ и синтез информации, применять системный подход для решения поставленных задач	Знает: методики поиска, сбора и обработки информации в сети интернет Умеет: применять методики поиска, сбора и обработки информации, полученной из сети интернет Имеет практический опыт: использования компьютера для поиска и обработки данных
ОПК-3 Способен применять методы поиска, хранения, обработки, анализа и представления в требуемом формате информации из различных источников и баз данных, соблюдая при этом основные требования информационной безопасности	Знает: современные принципы поиска, хранения, обработки, анализа и представления информации в требуемом формате Умеет: решать задачи обработки данных с помощью современных ЭВМ Имеет практический опыт: обработки данных с помощью современных ЭВМ
ОПК-4 Способен понимать принципы работы современных информационных технологий и использовать их для решения задач профессиональной деятельности	Знает: принципы работы современных пакетов редактирования текста и создания изображений Умеет: редактировать текст, создавать рисунки Имеет практический опыт: работы в программах редактирования и форматирования текста, создания рисунков

3. Место дисциплины в структуре ОП ВО

Перечень предшествующих дисциплин, видов работ учебного плана	Перечень последующих дисциплин, видов работ
Нет	1.О.18 Схемотехника, 1.О.24 Программирование микроконтроллеров и микропроцессоров, 1.О.02 Философия, 1.О.22 Основы проектирования электронной компонентной базы, 1.О.23 Основы технологии электронной компонентной базы, Производственная практика, технологическая (проектно-технологическая) практика (6 семестр)

Требования к «входным» знаниям, умениям, навыкам студента, необходимым при освоении данной дисциплины и приобретенным в результате освоения предшествующих дисциплин:

Нет

4. Объём и виды учебной работы

Общая трудоемкость дисциплины составляет 6 з.е., 216 ч., 110,75 ч. контактной работы

Вид учебной работы	Всего часов	Распределение по семестрам в часах	
		Номер семестра	
		1	2
Общая трудоёмкость дисциплины	216	108	108
<i>Аудиторные занятия:</i>	96	48	48
Лекции (Л)	32	16	16
Практические занятия, семинары и (или) другие виды аудиторных занятий (ПЗ)	64	32	32
Лабораторные работы (ЛР)	0	0	0
<i>Самостоятельная работа (СРС)</i>	105,25	53,75	51,5
с применением дистанционных образовательных технологий	0		
Оформление отчетов о практических работах	64	32	32
Оформление реферата	6,5	6,5	0
Изучение учебно-методических материалов по отдельным разделам дисциплины	20	9	11
Подготовка к промежуточной аттестации	14,75	6,25	8,5
Консультации и промежуточная аттестация	14,75	6,25	8,5
Вид контроля (зачет, диф.зачет, экзамен)	-	зачет	экзамен

5. Содержание дисциплины

№ раздела	Наименование разделов дисциплины	Объем аудиторных занятий по видам в часах			
		Всего	Л	ПЗ	ЛР
1	Основы теории информации, аппаратное и программное обеспечение ЭВМ, компьютерные сети и прикладные сервисы сети Интернет	34	16	18	0
2	Алгоритмизация и программирование	30	10	20	0
3	Пакеты прикладных программ, средства автоматизации математических расчетов	32	6	26	0

5.1. Лекции

№ лекции	№ раздела	Наименование или краткое содержание лекционного занятия	Кол-во часов
1	1	Понятие и свойства информации. Меры и единицы представления, измерения и хранения информации.	2
2	1	Кодирование данных в ЭВМ. Системы счисления.	2
3	1	Основные понятия алгебры логики.	2
4	1	Логические основы ЭВМ.	2
5	1	История развития ЭВМ. Основы элементной базы ЭВМ. Поколения ЭВМ.	2
6	1	Понятие и основные виды архитектуры ЭВМ. Состав и назначение основных элементов персонального компьютера, их характеристики. Запоминающие устройства. Устройства ввода/вывода.	2
7	1	Классификация программного обеспечения. Понятие и назначение системного и служебного (сервисного) программного обеспечения. Операционные системы. Файловая структура операционных систем.	2
8	1	Понятие и основные компоненты локальных и глобальных компьютерных сетей. Классификация компьютерных сетей. Сетевые аппаратные устройства: маршрутизатор, коммутатор, WiFi-точка доступа. Протоколы сети Интернет: TCP/IP, HTTP, FTP, DNS.	2
9	2	Алгоритм и его свойства. Способы записи алгоритма. Стандарты оформления документации ПО ЕСПД.	2
10	2	Линейная алгоритмическая структура. Разветвляющаяся алгоритмическая структура. Циклические алгоритмические структуры. Основные операторы циклов и ветвления.	2
11	2	Типовые алгоритмы. Рекурсивные алгоритмы.	2
12	2	Системы программирования. Этапы решения задач на компьютерах. Структурное программирование. Модульный принцип программирования. Подпрограммы. Принципы проектирования программ сверху-вниз и снизу-вверх.	2
13	2	Структуры и типы данных языка программирования. Трансляция, компиляция и интерпретация.	2
14	3	Технологии обработки числовой информации с помощью электронных таблиц. Диапазоны, относительная и абсолютная адресация, формулы, стандартные функции. Диаграммы, списки, графические элементы. Промежуточные итоги, консолидация данных, сводные таблицы. Подбор параметра. Поиск решения.	2
15	3	Основные возможности пакета программ по автоматизации инженерно-технических расчетов, назначение, интерфейс, визуализация данных (на базе MathCAD). Использование обычного калькулятора для простых, повторяемых вычислений. Вычисление интегралов и производных функций. Решение систем линейных алгебраических уравнений, работа с матрицами и	4

		определителями. Решение алгебраических уравнений. Построение графиков в декартовых, цилиндрических и полярных координатах. Встроенные средства программирования.	
--	--	--	--

5.2. Практические занятия, семинары

№ занятия	№ раздела	Наименование или краткое содержание практического занятия, семинара	Кол-во часов
1	1	Технологии поиска информационных ресурсов в сети Интернет. Работа с электронными ресурсами НБ ЮУрГУ.	2
6	1	Меры и единицы измерения информации, кодирование данных в ЭВМ.	2
7	1	Системы счисления. Перевод значений из одной позиционной системы счисления в другую.	4
8	1	Формы представления чисел в ЭВМ.	4
9	1	Основные понятия алгебры логики. Логические операции. Законы алгебры логики. Построение булевых функций.	2
10	1	Логические основы ЭВМ. Минимизация булевых функций. Построение логических схем.	4
11	2	Создание схем алгоритмов в соответствии с ЕСПД. Линейные алгоритмические структуры.	2
12	2	Начало работы с системой программирования. Реализация линейного алгоритма.	2
13	2	Разветвляющиеся алгоритмические структуры.	2
14	2	Реализация ветвлений в системе программирования.	4
15	2	Циклические алгоритмические структуры.	2
16	2	Реализация циклов в системе программирования.	4
17	2	Структурное программирование (подпрограммы). Рекурсивные алгоритмические структуры.	4
2	3	Технологии обработки текстовой информации. Текстовый процессор. Создание и форматирование стилей оформления разделов документа.	4
3	3	Технологии обработки текстовой информации. Текстовый процессор. Создание списков, рисунков, формул, перекрестных ссылок.	4
4	3	Средства создания электронных презентаций.	2
5	3	Технологии обработки числовой информации. Табличный процессор.	4
18	3	Технологии обработки числовой информации с помощью электронных таблиц. Подбор параметра. Поиск решения. Решение алгебраических уравнений. Обращение матриц. Нахождение определителя матрицы. Операции над матрицами. Решение систем линейных алгебраических уравнений.	4
19	3	Основы работы в пакете программ по автоматизации математических расчетов, назначение, интерфейс, визуализация данных. Решение алгебраических уравнений. Построение графиков в декартовых координатах. Встроенные средства программирования.	2
20	3	Основы работы в пакете программ по автоматизации математических расчетов, назначение, интерфейс, визуализация данных. Решение систем линейных алгебраических уравнений, работа с матрицами и определителями.	4
21	3	Основы работы в пакете программ по автоматизации математических расчетов, назначение, интерфейс, визуализация данных. Использование обычного калькулятора для простых, повторяемых вычислений. Вычисление интегралов и производных функций.	2

5.3. Лабораторные работы

Не предусмотрены

5.4. Самостоятельная работа студента

Выполнение СРС			
Подвид СРС	Список литературы (с указанием разделов, глав, страниц) / ссылка на ресурс	Семестр	Кол-во часов
Оформление отчетов о практических работах	ПУМД, осн. лит 1, гл. 1-15, ЭУМД, осн. лит. 1, гл. 1-8.	1	32
Оформление реферата	ПУМД, осн. лит 1, гл. 1-15, ЭУМД, осн. лит. 1, гл. 1-8.	1	6,5
Изучение учебно-методических материалов по отдельным разделам дисциплины	ПУМД, осн. лит 1, гл. 1-15, ЭУМД, осн. лит. 1, гл. 1-8.	1	9
Изучение учебно-методических материалов по отдельным разделам дисциплины	ПУМД, осн. лит 1, гл. 18, 20, ПУМД, доп. лит. 1, гл. 1-3, ПУМД, доп. лит. 2, гл. 1-3, ЭУМД, осн. лит. 1, гл. 9-10, ЭУМД, доп. лит. 1, гл. 1-6, ЭУМД, доп. лит. 2, гл. 1-3.	2	11
Подготовка к промежуточной аттестации	ПУМД, осн. лит 1, гл. 18, 20, ПУМД, доп. лит. 1, гл. 1-3, ПУМД, доп. лит. 2, гл. 1-3, ЭУМД, осн. лит. 1, гл. 9-10, ЭУМД, доп. лит. 1, гл. 1-6, ЭУМД, доп. лит. 2, гл. 1-3.	2	8,5
Оформление отчетов о практических работах	ПУМД, осн. лит 1, гл. 18, 20, ПУМД, доп. лит. 1, гл. 1-3, ПУМД, доп. лит. 2, гл. 1-3, ЭУМД, осн. лит. 1, гл. 9-10, ЭУМД, доп. лит. 1, гл. 1-6, ЭУМД, доп. лит. 2, гл. 1-3.	2	32
Подготовка к промежуточной аттестации	ПУМД, осн. лит 1, гл. 1-15, ЭУМД, осн. лит. 1, гл. 1-8.	1	6,25

6. Текущий контроль успеваемости, промежуточная аттестация

Контроль качества освоения образовательной программы осуществляется в соответствии с Положением о балльно-рейтинговой системе оценивания результатов учебной деятельности обучающихся.

6.1. Контрольные мероприятия (КМ)

№ КМ	Се-местр	Вид контроля	Название контрольного мероприятия	Вес	Макс. балл	Порядок начисления баллов	Учи-тыва-ется в ПА
1	1	Текущий контроль	Практическая работа №1	1	10	Максимальное количество баллов за практическую работу – 10. Проходной балл – 6. Критерии начисления баллов: 1) Правильность и полнота выполнения (критерий является блокирующим - при оценке критерия в 0 баллов дальнейшая оценка работы не производится, и общее количество баллов за работу	зачет

					<p>приравнивается к 0) – 4 балла: Работа выполнена без ошибок – 4. В работе допущена 1 ошибка – 3. В работе допущены 2 ошибки – 1. В работе допущены 3 ошибки – 0.</p> <p>2) Время сдачи отчета о практической работе – 4 балла: Работа сдана студентом до истечения срока, указанного преподавателем – 4. Работа сдана студентом не позднее 1 недели после истечения срока, указанного преподавателем – 3. Работа сдана студентом не позднее 2 недель после истечения срока, указанного преподавателем – 2. Работа сдана студентом не позднее 3 недель после истечения срока, указанного преподавателем – 1. Работа сдана студентом позже 3 недель после истечения срока, указанного преподавателем – 0.</p> <p>3) Оформление текста отчета или файла с результатами практической работы – 2 балла: Оформление текста отчета полностью соответствует техническим требованиям к выполнению учебной документации – 2. Оформление текста отчета в большей степени соответствует техническим требованиям к выполнению учебной документации – 1. Оформление текста отчета в большей степени не соответствует техническим требованиям к выполнению учебной документации – 0.</p> <p>4) При не достижении проходного балла отчет отправляется студенту на доработку (исправлению замечаний по критериям 1 и/или 3), после чего работа заново подвергается оцениванию по всем критериям. Процедура повторяется до достижения проходного балла.</p>		
2	1	Текущий контроль	Практическая работа №2	1	10	<p>Максимальное количество баллов за практическую работу – 10. Проходной балл – 6. Критерии начисления баллов: 1) Правильность и полнота выполнения (критерий является блокирующим - при оценке критерия в 0 баллов дальнейшая оценка работы не производится, и общее количество баллов за работу приравнивается к 0) – 4 балла: Работа выполнена без ошибок – 4. В работе допущена 1 ошибка – 3. В работе допущены 2 ошибки – 1. В работе допущены 3 ошибки – 0. 2) Время сдачи отчета о практической работе – 4 балла: Работа сдана студентом до истечения срока, указанного</p>	зачет

					<p>преподавателем – 4. Работа сдана студентом не позднее 1 недели после истечения срока, указанного преподавателем – 3. Работа сдана студентом не позднее 2 недель после истечения срока, указанного преподавателем – 2. Работа сдана студентом не позднее 3 недель после истечения срока, указанного преподавателем – 1. Работа сдана студентом позже 3 недель после истечения срока, указанного преподавателем – 0.</p> <p>3) Оформление текста отчета или файла с результатами практической работы – 2 балла: Оформление текста отчета полностью соответствует техническим требованиям к выполнению учебной документации – 2. Оформление текста отчета в большей степени соответствует техническим требованиям к выполнению учебной документации – 1. Оформление текста отчета в большей степени не соответствует техническим требованиям к выполнению учебной документации – 0.</p> <p>4) При не достижении проходного балла отчет отправляется студенту на доработку (исправлению замечаний по критериям 1 и/или 3), после чего работа заново подвергается оцениванию по всем критериям. Процедура повторяется до достижения проходного балла.</p>		
3	1	Текущий контроль	Практическая работа №3	1	10	<p>Максимальное количество баллов за практическую работу – 10. Проходной балл – 6. Критерии начисления баллов: 1) Правильность и полнота выполнения (критерий является блокирующим - при оценке критерия в 0 баллов дальнейшая оценка работы не производится, и общее количество баллов за работу приравнивается к 0) – 4 балла: Работа выполнена без ошибок – 4. В работе допущена 1 ошибка – 3. В работе допущены 2 ошибки – 1. В работе допущены 3 ошибки – 0. 2) Время сдачи отчета о практической работе – 4 балла: Работа сдана студентом до истечения срока, указанного преподавателем – 4. Работа сдана студентом не позднее 1 недели после истечения срока, указанного преподавателем – 3. Работа сдана студентом не позднее 2 недель после истечения срока, указанного преподавателем – 2. Работа сдана студентом не позднее 3 недель после</p>	зачет

					<p>истечения срока, указанного преподавателем – 1. Работа сдана студентом позже 3 недель после истечения срока, указанного преподавателем – 0.</p> <p>3) Оформление текста отчета или файла с результатами практической работы – 2 балла: Оформление текста отчета полностью соответствует техническим требованиям к выполнению учебной документации – 2. Оформление текста отчета в большей степени соответствует техническим требованиям к выполнению учебной документации – 1. Оформление текста отчета в большей степени не соответствует техническим требованиям к выполнению учебной документации – 0.</p> <p>4) При не достижении проходного балла отчет отправляется студенту на доработку (исправлению замечаний по критериям 1 и/или 3), после чего работа заново подвергается оцениванию по всем критериям. Процедура повторяется до достижения проходного балла.</p>		
4	1	Текущий контроль	Практическая работа №4	1	10	<p>Максимальное количество баллов за практическую работу – 10. Проходной балл – 6. Критерии начисления баллов: 1) Правильность и полнота выполнения (критерий является блокирующим - при оценке критерия в 0 баллов дальнейшая оценка работы не производится, и общее количество баллов за работу приравнивается к 0) – 4 балла: Работа выполнена без ошибок – 4. В работе допущена 1 ошибка – 3. В работе допущены 2 ошибки – 1. В работе допущены 3 ошибки – 0. 2) Время сдачи отчета о практической работе – 4 балла: Работа сдана студентом до истечения срока, указанного преподавателем – 4. Работа сдана студентом не позднее 1 недели после истечения срока, указанного преподавателем – 3. Работа сдана студентом не позднее 2 недель после истечения срока, указанного преподавателем – 2. Работа сдана студентом не позднее 3 недель после истечения срока, указанного преподавателем – 1. Работа сдана студентом позже 3 недель после истечения срока, указанного преподавателем – 0. 3) Оформление текста отчета или файла с результатами практической работы – 2 балла: Оформление текста отчета полностью соответствует техническим</p>	зачет

					<p>требованиям к выполнению учебной документации – 2. Оформление текста отчета в большей степени соответствует техническим требованиям к выполнению учебной документации – 1. Оформление текста отчета в большей степени не соответствует техническим требованиям к выполнению учебной документации – 0.</p> <p>4) При не достижении проходного балла отчет отправляется студенту на доработку (исправлению замечаний по критериям 1 и/или 3), после чего работа заново подвергается оцениванию по всем критериям. Процедура повторяется до достижения проходного балла.</p>		
5	1	Текущий контроль	Практическая работа №5	1	10	<p>Максимальное количество баллов за практическую работу – 10. Проходной балл – 6. Критерии начисления баллов: 1) Правильность и полнота выполнения (критерий является блокирующим - при оценке критерия в 0 баллов дальнейшая оценка работы не производится, и общее количество баллов за работу приравнивается к 0) – 4 балла: Работа выполнена без ошибок – 4. В работе допущена 1 ошибка – 3. В работе допущены 2 ошибки – 1. В работе допущены 3 ошибки – 0. 2) Время сдачи отчета о практической работе – 4 балла: Работа сдана студентом до истечения срока, указанного преподавателем – 4. Работа сдана студентом не позднее 1 недели после истечения срока, указанного преподавателем – 3. Работа сдана студентом не позднее 2 недель после истечения срока, указанного преподавателем – 2. Работа сдана студентом не позднее 3 недель после истечения срока, указанного преподавателем – 1. Работа сдана студентом позже 3 недель после истечения срока, указанного преподавателем – 0. 3) Оформление текста отчета или файла с результатами практической работы – 2 балла: Оформление текста отчета полностью соответствует техническим требованиям к выполнению учебной документации – 2. Оформление текста отчета в большей степени соответствует техническим требованиям к выполнению учебной документации – 1. Оформление текста отчета в большей степени не соответствует техническим требованиям к выполнению учебной документации – 0.</p>	зачет

						4) При не достижении проходного балла отчет отправляется студенту на доработку (исправлению замечаний по критериям 1 и/или 3), после чего работа заново подвергается оцениванию по всем критериям. Процедура повторяется до достижения проходного балла.	
6	1	Текущий контроль	Практическая работа №6	1	10	<p>Максимальное количество баллов за практическую работу – 10. Проходной балл – 6. Критерии начисления баллов:</p> <p>1) Правильность и полнота выполнения (критерий является блокирующим - при оценке критерия в 0 баллов дальнейшая оценка работы не производится, и общее количество баллов за работу приравнивается к 0) – 4 балла: Работа выполнена без ошибок – 4. В работе допущена 1 ошибка – 3. В работе допущены 2 ошибки – 1. В работе допущены 3 ошибки – 0.</p> <p>2) Время сдачи отчета о практической работе – 4 балла: Работа сдана студентом до истечения срока, указанного преподавателем – 4. Работа сдана студентом не позднее 1 недели после истечения срока, указанного преподавателем – 3. Работа сдана студентом не позднее 2 недель после истечения срока, указанного преподавателем – 2. Работа сдана студентом не позднее 3 недель после истечения срока, указанного преподавателем – 1. Работа сдана студентом позже 3 недель после истечения срока, указанного преподавателем – 0.</p> <p>3) Оформление текста отчета или файла с результатами практической работы – 2 балла: Оформление текста отчета полностью соответствует техническим требованиям к выполнению учебной документации – 2. Оформление текста отчета в большей степени соответствует техническим требованиям к выполнению учебной документации – 1. Оформление текста отчета в большей степени не соответствует техническим требованиям к выполнению учебной документации – 0.</p> <p>4) При не достижении проходного балла отчет отправляется студенту на доработку (исправлению замечаний по критериям 1 и/или 3), после чего работа заново подвергается оцениванию по всем критериям. Процедура повторяется до достижения проходного балла.</p>	зачет
7	1	Текущий	Практическая	1	10	Максимальное количество баллов за	зачет

		контроль	работа №7			<p>практическую работу – 10. Проходной балл – 6. Критерии начисления баллов: 1) Правильность и полнота выполнения (критерий является блокирующим - при оценке критерия в 0 баллов дальнейшая оценка работы не производится, и общее количество баллов за работу приравнивается к 0) – 4 балла: Работа выполнена без ошибок – 4. В работе допущена 1 ошибка – 3. В работе допущены 2 ошибки – 1. В работе допущены 3 ошибки – 0. 2) Время сдачи отчета о практической работе – 4 балла: Работа сдана студентом до истечения срока, указанного преподавателем – 4. Работа сдана студентом не позднее 1 недели после истечения срока, указанного преподавателем – 3. Работа сдана студентом не позднее 2 недель после истечения срока, указанного преподавателем – 2. Работа сдана студентом не позднее 3 недель после истечения срока, указанного преподавателем – 1. Работа сдана студентом позже 3 недель после истечения срока, указанного преподавателем – 0. 3) Оформление текста отчета или файла с результатами практической работы – 2 балла: Оформление текста отчета полностью соответствует техническим требованиям к выполнению учебной документации – 2. Оформление текста отчета в большей степени соответствует техническим требованиям к выполнению учебной документации – 1. Оформление текста отчета в большей степени не соответствует техническим требованиям к выполнению учебной документации – 0. 4) При не достижении проходного балла отчет отправляется студенту на доработку (исправлению замечаний по критериям 1 и/или 3), после чего работа заново подвергается оцениванию по всем критериям. Процедура повторяется до достижения проходного балла.</p>	
8	1	Текущий контроль	Практическая работа №8	1	10	<p>Максимальное количество баллов за практическую работу – 10. Проходной балл – 6. Критерии начисления баллов: 1) Правильность и полнота выполнения (критерий является блокирующим - при оценке критерия в 0 баллов дальнейшая оценка работы не производится, и общее количество баллов за работу</p>	зачет

					<p>приравнивается к 0) – 4 балла: Работа выполнена без ошибок – 4. В работе допущена 1 ошибка – 3. В работе допущены 2 ошибки – 1. В работе допущены 3 ошибки – 0.</p> <p>2) Время сдачи отчета о практической работе – 4 балла: Работа сдана студентом до истечения срока, указанного преподавателем – 4. Работа сдана студентом не позднее 1 недели после истечения срока, указанного преподавателем – 3. Работа сдана студентом не позднее 2 недель после истечения срока, указанного преподавателем – 2. Работа сдана студентом не позднее 3 недель после истечения срока, указанного преподавателем – 1. Работа сдана студентом позже 3 недель после истечения срока, указанного преподавателем – 0.</p> <p>3) Оформление текста отчета или файла с результатами практической работы – 2 балла: Оформление текста отчета полностью соответствует техническим требованиям к выполнению учебной документации – 2. Оформление текста отчета в большей степени соответствует техническим требованиям к выполнению учебной документации – 1. Оформление текста отчета в большей степени не соответствует техническим требованиям к выполнению учебной документации – 0.</p> <p>4) При не достижении проходного балла отчет отправляется студенту на доработку (исправлению замечаний по критериям 1 и/или 3), после чего работа заново подвергается оцениванию по всем критериям. Процедура повторяется до достижения проходного балла.</p>		
9	1	Текущий контроль	Практическая работа №9	1	10	<p>Максимальное количество баллов за практическую работу – 10. Проходной балл – 6. Критерии начисления баллов: 1) Правильность и полнота выполнения (критерий является блокирующим - при оценке критерия в 0 баллов дальнейшая оценка работы не производится, и общее количество баллов за работу приравнивается к 0) – 4 балла: Работа выполнена без ошибок – 4. В работе допущена 1 ошибка – 3. В работе допущены 2 ошибки – 1. В работе допущены 3 ошибки – 0. 2) Время сдачи отчета о практической работе – 4 балла: Работа сдана студентом до истечения срока, указанного</p>	зачет

					<p>преподавателем – 4. Работа сдана студентом не позднее 1 недели после истечения срока, указанного преподавателем – 3. Работа сдана студентом не позднее 2 недель после истечения срока, указанного преподавателем – 2. Работа сдана студентом не позднее 3 недель после истечения срока, указанного преподавателем – 1. Работа сдана студентом позже 3 недель после истечения срока, указанного преподавателем – 0.</p> <p>3) Оформление текста отчета или файла с результатами практической работы – 2 балла: Оформление текста отчета полностью соответствует техническим требованиям к выполнению учебной документации – 2. Оформление текста отчета в большей степени соответствует техническим требованиям к выполнению учебной документации – 1. Оформление текста отчета в большей степени не соответствует техническим требованиям к выполнению учебной документации – 0.</p> <p>4) При не достижении проходного балла отчет отправляется студенту на доработку (исправлению замечаний по критериям 1 и/или 3), после чего работа заново подвергается оцениванию по всем критериям. Процедура повторяется до достижения проходного балла.</p>		
10	1	Текущий контроль	Реферат	1	10	<p>Максимальное количество баллов за реферат – 10. Проходной балл – 6. Критерии начисления баллов: 1) Правильность и полнота выполнения (критерий является блокирующим - при оценке критерия в 0 баллов дальнейшая оценка реферата не производится, и общее количество баллов за работу приравнивается к 0) – 2 балла: Тема реферата соответствует заданному плану и варианту – 2. В содержании реферата отсутствует один пункт плана – 1. Тема реферата не соответствует заданному варианту и/или в содержании реферата отсутствует два пункта плана – 0. 2) Время сдачи реферата – 4 балла: Реферат сдан студентом до истечения срока, указанного преподавателем – 4. Реферат сдан студентом не позднее 1 недели после истечения срока, указанного преподавателем – 3. Реферат сдан студентом не позднее 2 недель после истечения срока, указанного преподавателем – 2. Реферат сдан</p>	зачет

					<p>студентом не позднее 3 недель после истечения срока, указанного преподавателем – 1. Реферат сдан студентом позже 3 недель после истечения срока, указанного преподавателем – 0.</p> <p>3) Оформление реферата по требованиям, предъявляемым СТО ЮУрГУ 17-2008 – 4 балла: Оформление текста реферата полностью соответствует техническим требованиям к выполнению учебной документации – 4. Оформление текста не соответствует требованиям к одному виду элементов реферата – 3. Оформление текста не соответствует требованиям к двум видам элементов реферата – 2. Оформление текста не соответствует требованиям к трем видам элементов реферата – 1. Оформление текста не соответствует требованиям к четырем видам элементов реферата – 1.</p> <p>4) При не достижении проходного балла реферат отправляется студенту на доработку (исправлению замечаний по критериям 1 и/или 3), после чего реферат заново подвергается оцениванию по всем критериям. Процедура повторяется до достижения проходного балла.</p>		
11	1	Промежуточная аттестация	Зачет	-	10	<p>Максимальное количество баллов за зачет – 10.</p> <p>Критерии начисления баллов:</p> <p>Задание 1: выполнено верно - 1 балл, выполнено неверно или не выполнено - 0 баллов.</p> <p>Задание 2: выполнено верно - 1 балл, выполнено неверно или не выполнено - 0 баллов.</p> <p>Задание 3: выполнено верно - 1 балл, выполнено неверно или не выполнено - 0 баллов.</p> <p>Задание 4: выполнено верно - 1 балл, выполнено неверно или не выполнено - 0 баллов.</p> <p>Задание 5: выполнено верно - 1 балл, выполнено неверно или не выполнено - 0 баллов.</p> <p>Задание 6: выполнено без ошибок - 2 балла, допущена 1 ошибка - 1 балл, допущены 2 ошибки или не выполнено - 0 баллов.</p> <p>Задание 7: выполнено без ошибок - 3 балла, допущена 1 ошибка - 2 балла, допущены 2 ошибки - 1 балл, допущены 3 ошибки или не выполнено - 0 баллов.</p>	зачет
12	2	Текущий контроль	Практическая работа №1.1	1	10	<p>Максимальное количество баллов за практическую работу – 10.</p> <p>Проходной балл – 6.</p>	экзамен

					<p>Критерии начисления баллов:</p> <p>1) Правильность и полнота выполнения (критерий является блокирующим - при оценке критерия в 0 баллов дальнейшая оценка работы не производится, и общее количество баллов за работу приравнивается к 0) – 4 балла: Работа выполнена без ошибок – 4. В работе допущена 1 ошибка – 3. В работе допущены 2 ошибки – 1. В работе допущены 3 ошибки – 0.</p> <p>2) Время сдачи отчета о практической работе – 4 балла: Работа сдана студентом до истечения срока, указанного преподавателем – 4. Работа сдана студентом не позднее 1 недели после истечения срока, указанного преподавателем – 3. Работа сдана студентом не позднее 2 недель после истечения срока, указанного преподавателем – 2. Работа сдана студентом не позднее 3 недель после истечения срока, указанного преподавателем – 1. Работа сдана студентом позже 3 недель после истечения срока, указанного преподавателем – 0.</p> <p>3) Оформление текста отчета или файла с результатами практической работы – 2 балла: Оформление текста отчета полностью соответствует техническим требованиям к выполнению учебной документации – 2. Оформление текста отчета в большей степени соответствует техническим требованиям к выполнению учебной документации – 1. Оформление текста отчета в большей степени не соответствует техническим требованиям к выполнению учебной документации – 0.</p> <p>4) При не достижении проходного балла отчет отправляется студенту на доработку (исправлению замечаний по критериям 1 и/или 3), после чего работа заново подвергается оцениванию по всем критериям. Процедура повторяется до достижения проходного балла.</p>	
13	2	Текущий контроль	Практическая работа №1.2	1	<p>Максимальное количество баллов за практическую работу – 10. Проходной балл – 6.</p> <p>Критерии начисления баллов:</p> <p>1) Правильность и полнота выполнения (критерий является блокирующим - при оценке критерия в 0 баллов дальнейшая оценка работы не производится, и общее количество баллов за работу приравнивается к 0) – 4 балла: Работа выполнена без ошибок – 4. В работе</p>	экзамен

					<p>допущена 1 ошибка – 3. В работе допущены 2 ошибки – 1. В работе допущены 3 ошибки – 0.</p> <p>2) Время сдачи отчета о практической работе – 4 балла: Работа сдана студентом до истечения срока, указанного преподавателем – 4. Работа сдана студентом не позднее 1 недели после истечения срока, указанного преподавателем – 3. Работа сдана студентом не позднее 2 недель после истечения срока, указанного преподавателем – 2. Работа сдана студентом не позднее 3 недель после истечения срока, указанного преподавателем – 1. Работа сдана студентом позже 3 недель после истечения срока, указанного преподавателем – 0.</p> <p>3) Оформление текста отчета или файла с результатами практической работы – 2 балла: Оформление текста отчета полностью соответствует техническим требованиям к выполнению учебной документации – 2. Оформление текста отчета в большей степени соответствует техническим требованиям к выполнению учебной документации – 1. Оформление текста отчета в большей степени не соответствует техническим требованиям к выполнению учебной документации – 0.</p> <p>4) При не достижении проходного балла отчет отправляется студенту на доработку (исправлению замечаний по критериям 1 и/или 3), после чего работа заново подвергается оцениванию по всем критериям. Процедура повторяется до достижения проходного балла.</p>		
14	2	Текущий контроль	Практическая работа №1.3	1	10	<p>Максимальное количество баллов за практическую работу – 10. Проходной балл – 6. Критерии начисления баллов:</p> <p>1) Правильность и полнота выполнения (критерий является блокирующим - при оценке критерия в 0 баллов дальнейшая оценка работы не производится, и общее количество баллов за работу приравнивается к 0) – 4 балла: Работа выполнена без ошибок – 4. В работе допущена 1 ошибка – 3. В работе допущены 2 ошибки – 1. В работе допущены 3 ошибки – 0.</p> <p>2) Время сдачи отчета о практической работе – 4 балла: Работа сдана студентом до истечения срока, указанного преподавателем – 4. Работа сдана студентом не позднее 1 недели после</p>	экзамен

					<p>истечения срока, указанного преподавателем – 3. Работа сдана студентом не позднее 2 недель после истечения срока, указанного преподавателем – 2. Работа сдана студентом не позднее 3 недель после истечения срока, указанного преподавателем – 1. Работа сдана студентом позже 3 недель после истечения срока, указанного преподавателем – 0.</p> <p>3) Оформление текста отчета или файла с результатами практической работы – 2 балла: Оформление текста отчета полностью соответствует техническим требованиям к выполнению учебной документации – 2. Оформление текста отчета в большей степени соответствует техническим требованиям к выполнению учебной документации – 1. Оформление текста отчета в большей степени не соответствует техническим требованиям к выполнению учебной документации – 0.</p> <p>4) При не достижении проходного балла отчет отправляется студенту на доработку (исправлению замечаний по критериям 1 и/или 3), после чего работа заново подвергается оцениванию по всем критериям. Процедура повторяется до достижения проходного балла.</p>		
15	2	Текущий контроль	Практическая работа №1.4	1	10	<p>Максимальное количество баллов за практическую работу – 10. Проходной балл – 6. Критерии начисления баллов: 1) Правильность и полнота выполнения (критерий является блокирующим - при оценке критерия в 0 баллов дальнейшая оценка работы не производится, и общее количество баллов за работу приравнивается к 0) – 4 балла: Работа выполнена без ошибок – 4. В работе допущена 1 ошибка – 3. В работе допущены 2 ошибки – 1. В работе допущены 3 ошибки – 0. 2) Время сдачи отчета о практической работе – 4 балла: Работа сдана студентом до истечения срока, указанного преподавателем – 4. Работа сдана студентом не позднее 1 недели после истечения срока, указанного преподавателем – 3. Работа сдана студентом не позднее 2 недель после истечения срока, указанного преподавателем – 2. Работа сдана студентом не позднее 3 недель после истечения срока, указанного преподавателем – 1. Работа сдана</p>	экзамен

					<p>студентом позже 3 недель после истечения срока, указанного преподавателем – 0.</p> <p>3) Оформление текста отчета или файла с результатами практической работы – 2 балла: Оформление текста отчета полностью соответствует техническим требованиям к выполнению учебной документации – 2. Оформление текста отчета в большей степени соответствует техническим требованиям к выполнению учебной документации – 1. Оформление текста отчета в большей степени не соответствует техническим требованиям к выполнению учебной документации – 0.</p> <p>4) При не достижении проходного балла отчет отправляется студенту на доработку (исправлению замечаний по критериям 1 и/или 3), после чего работа заново подвергается оцениванию по всем критериям. Процедура повторяется до достижения проходного балла.</p>		
16	2	Текущий контроль	Практическая работа №2.1	1	10	<p>Максимальное количество баллов за практическую работу – 10.</p> <p>Проходной балл – 6.</p> <p>Критерии начисления баллов:</p> <p>1) Правильность и полнота выполнения (критерий является блокирующим - при оценке критерия в 0 баллов дальнейшая оценка работы не производится, и общее количество баллов за работу приравнивается к 0) – 4 балла: Работа выполнена без ошибок – 4. В работе допущена 1 ошибка – 3. В работе допущены 2 ошибки – 1. В работе допущены 3 ошибки – 0.</p> <p>2) Время сдачи отчета о практической работе – 4 балла: Работа сдана студентом до истечения срока, указанного преподавателем – 4. Работа сдана студентом не позднее 1 недели после истечения срока, указанного преподавателем – 3. Работа сдана студентом не позднее 2 недель после истечения срока, указанного преподавателем – 2. Работа сдана студентом не позднее 3 недель после истечения срока, указанного преподавателем – 1. Работа сдана студентом позже 3 недель после истечения срока, указанного преподавателем – 0.</p> <p>3) Оформление текста отчета или файла с результатами практической работы – 2 балла: Оформление текста отчета полностью соответствует техническим требованиям к выполнению учебной документации – 2. Оформление текста</p>	экзамен

					отчета в большей степени соответствует техническим требованиям к выполнению учебной документации – 1. Оформление текста отчета в большей степени не соответствует техническим требованиям к выполнению учебной документации – 0. 4) При не достижении проходного балла отчет отправляется студенту на доработку (исправлению замечаний по критериям 1 и/или 3), после чего работа заново подвергается оцениванию по всем критериям. Процедура повторяется до достижения проходного балла.		
17	2	Текущий контроль	Практическая работа №2.2	1	10	Максимальное количество баллов за практическую работу – 10. Проходной балл – 6. Критерии начисления баллов: 1) Правильность и полнота выполнения (критерий является блокирующим - при оценке критерия в 0 баллов дальнейшая оценка работы не производится, и общее количество баллов за работу приравнивается к 0) – 4 балла: Работа выполнена без ошибок – 4. В работе допущена 1 ошибка – 3. В работе допущены 2 ошибки – 1. В работе допущены 3 ошибки – 0. 2) Время сдачи отчета о практической работе – 4 балла: Работа сдана студентом до истечения срока, указанного преподавателем – 4. Работа сдана студентом не позднее 1 недели после истечения срока, указанного преподавателем – 3. Работа сдана студентом не позднее 2 недель после истечения срока, указанного преподавателем – 2. Работа сдана студентом не позднее 3 недель после истечения срока, указанного преподавателем – 1. Работа сдана студентом позже 3 недель после истечения срока, указанного преподавателем – 0. 3) Оформление текста отчета или файла с результатами практической работы – 2 балла: Оформление текста отчета полностью соответствует техническим требованиям к выполнению учебной документации – 2. Оформление текста отчета в большей степени соответствует техническим требованиям к выполнению учебной документации – 1. Оформление текста отчета в большей степени не соответствует техническим требованиям к выполнению учебной документации – 0. 4) При не достижении проходного балла отчет отправляется студенту на доработку	экзамен

						(исправлению замечаний по критериям 1 и/или 3), после чего работа заново подвергается оцениванию по всем критериям. Процедура повторяется до достижения проходного балла.	
18	2	Текущий контроль	Практическая работа №3.1	1	10	<p>Максимальное количество баллов за практическую работу – 10. Проходной балл – 6. Критерии начисления баллов:</p> <p>1) Правильность и полнота выполнения (критерий является блокирующим - при оценке критерия в 0 баллов дальнейшая оценка работы не производится, и общее количество баллов за работу приравнивается к 0) – 4 балла: Работа выполнена без ошибок – 4. В работе допущена 1 ошибка – 3. В работе допущены 2 ошибки – 1. В работе допущены 3 ошибки – 0.</p> <p>2) Время сдачи отчета о практической работе – 4 балла: Работа сдана студентом до истечения срока, указанного преподавателем – 4. Работа сдана студентом не позднее 1 недели после истечения срока, указанного преподавателем – 3. Работа сдана студентом не позднее 2 недель после истечения срока, указанного преподавателем – 2. Работа сдана студентом не позднее 3 недель после истечения срока, указанного преподавателем – 1. Работа сдана студентом позже 3 недель после истечения срока, указанного преподавателем – 0.</p> <p>3) Оформление текста отчета или файла с результатами практической работы – 2 балла: Оформление текста отчета полностью соответствует техническим требованиям к выполнению учебной документации – 2. Оформление текста отчета в большей степени соответствует техническим требованиям к выполнению учебной документации – 1. Оформление текста отчета в большей степени не соответствует техническим требованиям к выполнению учебной документации – 0.</p> <p>4) При не достижении проходного балла отчет отправляется студенту на доработку (исправлению замечаний по критериям 1 и/или 3), после чего работа заново подвергается оцениванию по всем критериям. Процедура повторяется до достижения проходного балла.</p>	экзамен
19	2	Текущий контроль	Практическая работа №3.2	1	10	<p>Максимальное количество баллов за практическую работу – 10. Проходной балл – 6.</p>	экзамен

					<p>Критерии начисления баллов:</p> <p>1) Правильность и полнота выполнения (критерий является блокирующим - при оценке критерия в 0 баллов дальнейшая оценка работы не производится, и общее количество баллов за работу приравнивается к 0) – 4 балла: Работа выполнена без ошибок – 4. В работе допущена 1 ошибка – 3. В работе допущены 2 ошибки – 1. В работе допущены 3 ошибки – 0.</p> <p>2) Время сдачи отчета о практической работе – 4 балла: Работа сдана студентом до истечения срока, указанного преподавателем – 4. Работа сдана студентом не позднее 1 недели после истечения срока, указанного преподавателем – 3. Работа сдана студентом не позднее 2 недель после истечения срока, указанного преподавателем – 2. Работа сдана студентом не позднее 3 недель после истечения срока, указанного преподавателем – 1. Работа сдана студентом позже 3 недель после истечения срока, указанного преподавателем – 0.</p> <p>3) Оформление текста отчета или файла с результатами практической работы – 2 балла: Оформление текста отчета полностью соответствует техническим требованиям к выполнению учебной документации – 2. Оформление текста отчета в большей степени соответствует техническим требованиям к выполнению учебной документации – 1. Оформление текста отчета в большей степени не соответствует техническим требованиям к выполнению учебной документации – 0.</p> <p>4) При не достижении проходного балла отчет отправляется студенту на доработку (исправлению замечаний по критериям 1 и/или 3), после чего работа заново подвергается оцениванию по всем критериям. Процедура повторяется до достижения проходного балла.</p>	
20	2	Текущий контроль	Практическая работа №3.3	1	<p>Максимальное количество баллов за практическую работу – 10. Проходной балл – 6.</p> <p>Критерии начисления баллов:</p> <p>1) Правильность и полнота выполнения (критерий является блокирующим - при оценке критерия в 0 баллов дальнейшая оценка работы не производится, и общее количество баллов за работу приравнивается к 0) – 4 балла: Работа выполнена без ошибок – 4. В работе</p>	экзамен

					<p>допущена 1 ошибка – 3. В работе допущены 2 ошибки – 1. В работе допущены 3 ошибки – 0.</p> <p>2) Время сдачи отчета о практической работе – 4 балла: Работа сдана студентом до истечения срока, указанного преподавателем – 4. Работа сдана студентом не позднее 1 недели после истечения срока, указанного преподавателем – 3. Работа сдана студентом не позднее 2 недель после истечения срока, указанного преподавателем – 2. Работа сдана студентом не позднее 3 недель после истечения срока, указанного преподавателем – 1. Работа сдана студентом позже 3 недель после истечения срока, указанного преподавателем – 0.</p> <p>3) Оформление текста отчета или файла с результатами практической работы – 2 балла: Оформление текста отчета полностью соответствует техническим требованиям к выполнению учебной документации – 2. Оформление текста отчета в большей степени соответствует техническим требованиям к выполнению учебной документации – 1. Оформление текста отчета в большей степени не соответствует техническим требованиям к выполнению учебной документации – 0.</p> <p>4) При не достижении проходного балла отчет отправляется студенту на доработку (исправлению замечаний по критериям 1 и/или 3), после чего работа заново подвергается оцениванию по всем критериям. Процедура повторяется до достижения проходного балла.</p>		
21	2	Текущий контроль	Практическая работа №3.4	1	10	<p>Максимальное количество баллов за практическую работу – 10. Проходной балл – 6. Критерии начисления баллов:</p> <p>1) Правильность и полнота выполнения (критерий является блокирующим - при оценке критерия в 0 баллов дальнейшая оценка работы не производится, и общее количество баллов за работу приравнивается к 0) – 4 балла: Работа выполнена без ошибок – 4. В работе допущена 1 ошибка – 3. В работе допущены 2 ошибки – 1. В работе допущены 3 ошибки – 0.</p> <p>2) Время сдачи отчета о практической работе – 4 балла: Работа сдана студентом до истечения срока, указанного преподавателем – 4. Работа сдана студентом не позднее 1 недели после</p>	экзамен

					<p>истечения срока, указанного преподавателем – 3. Работа сдана студентом не позднее 2 недель после истечения срока, указанного преподавателем – 2. Работа сдана студентом не позднее 3 недель после истечения срока, указанного преподавателем – 1. Работа сдана студентом позже 3 недель после истечения срока, указанного преподавателем – 0.</p> <p>3) Оформление текста отчета или файла с результатами практической работы – 2 балла: Оформление текста отчета полностью соответствует техническим требованиям к выполнению учебной документации – 2. Оформление текста отчета в большей степени соответствует техническим требованиям к выполнению учебной документации – 1. Оформление текста отчета в большей степени не соответствует техническим требованиям к выполнению учебной документации – 0.</p> <p>4) При не достижении проходного балла отчет отправляется студенту на доработку (исправлению замечаний по критериям 1 и/или 3), после чего работа заново подвергается оцениванию по всем критериям. Процедура повторяется до достижения проходного балла.</p>	
22	2	Промежуточная аттестация	Экзамен	-	<p>10</p> <p>Максимальное количество баллов за зачет – 10.</p> <p>Критерии начисления баллов:</p> <p>Задание 1:</p> <ul style="list-style-type: none"> - описание алгоритма не содержит ошибок, программа работает верно - 4 балла, - программа работает верно, но в описании алгоритма содержится 1 ошибка - 3 балла, - программа работает верно, но в описании алгоритма содержится 2 ошибки - 2 балла, - программа работает верно, но в описании алгоритма содержится 3 ошибки - 1 балл, - программа работает неверно или задание не выполнено - 0 баллов. <p>Задание 2:</p> <ul style="list-style-type: none"> - выполнено без ошибок - 3 балла, - допущена 1 ошибка - 2 балла, - допущены 2 ошибки - 1 балл, - допущены 3 ошибки или не выполнено - 0 баллов. <p>Задание 3:</p> <ul style="list-style-type: none"> - выполнено без ошибок - 3 балла, - допущена 1 ошибка - 2 балла, 	экзамен

						- допущены 2 ошибки - 1 балл, - допущены 3 ошибки или не выполнено - 0 баллов.	
--	--	--	--	--	--	---	--

6.2. Процедура проведения, критерии оценивания

Вид промежуточной аттестации	Процедура проведения	Критерии оценивания
зачет	Мероприятие промежуточной аттестации не является обязательным. Итоговый рейтинг формируется по сумме баллов всех мероприятий текущего контроля. При этом обязательным условием является достижение проходного балла по каждому из мероприятий текущего контроля. Студент имеет право повысить свой рейтинг путем выполнения зачетной работы. Зачетная работа состоит из 7 заданий, выполняемых письменно. Время выполнения работы - 1 час. Задания оцениваются в соответствии с критериями начисления баллов по промежуточному контролю.	В соответствии с пп. 2.5, 2.6 Положения
экзамен	Мероприятие промежуточной аттестации не является обязательным. Итоговый рейтинг формируется по сумме баллов всех мероприятий текущего контроля. При этом обязательным условием является достижение проходного балла по каждому из мероприятий текущего контроля. Студент имеет право повысить свой рейтинг путем выполнения экзаменационной работы. Экзаменационная работа состоит из 3 заданий, выполняемых на компьютере. Время выполнения работы - 1 час. Задания оцениваются в соответствии с критериями начисления баллов по промежуточному контролю.	В соответствии с пп. 2.5, 2.6 Положения

6.3. Оценочные материалы

Компетенции	Результаты обучения	№ КМ																						
		1	2	3	4	5	6	7	8	9	10	11	12	13	14	15	16	17	18	19	20	21	22	
УК-1	Знает: методики поиска, сбора и обработки информации в сети интернет	+								+	+													
УК-1	Умеет: применять методики поиска, сбора и обработки информации, полученной из сети интернет	+								+	+													
УК-1	Имеет практический опыт: использования компьютера для поиска и обработки данных	+								+	+													
ОПК-3	Знает: современные принципы поиска, хранения, обработки, анализа и представления информации в требуемом формате				+						+	+	+	+	+	+	+	+	+	+	+	+	+	
ОПК-3	Умеет: решать задачи обработки данных с помощью современных ЭВМ				+						+	+	+	+	+	+	+	+	+	+	+	+	+	
ОПК-3	Имеет практический опыт: обработки данных с помощью современных ЭВМ				+						+	+	+	+	+	+	+	+	+	+	+	+	+	
ОПК-4	Знает: принципы работы	+	+		+	+	+	+	+		+	+	+	+		+	+						+	

из них: учебно-методическое обеспечение самостоятельной работы студента:

1. Паламарчук, Л. Н. Информатика и программирование. Ч. 1: Основы теории информации: учеб. пособие / Л.Н. Паламарчук, А.С. Волосников; Юж.-Урал. гос. ун-т, Каф. Информ.-измер. техника; ЮУрГУ. – Челябинск, 2016. – Электрон. текстовые дан. – http://www.lib.susu.ac.ru/ftd?base=SUSU_METHOD&key=000547662
2. Информатика: учебное пособие / Г.А. Поллак, А.А. Логвинова, А.Г. Палей, Е.Н. Горных. – Челябинск: Издательский центр ЮУрГУ, 2014. – 114 с.

Электронная учебно-методическая документация

№	Вид литературы	Наименование ресурса в электронной форме	Библиографическое описание
1	Основная литература	Электронно-библиотечная система издательства Лань	Стариченко, Б. Е. Теоретические основы информатики : учебник / Б. Е. Стариченко. — 3-е изд., перераб. и доп. — Москва : Горячая линия-Телеком, 2017. — 400 с. https://e.lanbook.com/book/111107
2	Дополнительная литература	Электронно-библиотечная система издательства Лань	Кудрявцев, Е.М. Mathcad 11: Полное руководство по русской версии. [Электронный ресурс] — Электрон. дан. — М. : ДМК Пресс, 2009. — 592 с. http://e.lanbook.com/book/1172
3	Дополнительная литература	Электронно-библиотечная система издательства Лань	Конова, Е. А. Алгоритмы и программы. Язык С++ : учебное пособие для вузов / Е. А. Конова, Г. А. Поллак. — 6-е изд., стер. — Санкт-Петербург : Лань, 2021. — 384 с. https://e.lanbook.com/book/176900

Перечень используемого программного обеспечения:

1. Microsoft-Windows(бессрочно)
2. Microsoft-Office(бессрочно)
3. PTC-MathCAD(бессрочно)
4. Microsoft-Visual Studio(бессрочно)

Перечень используемых профессиональных баз данных и информационных справочных систем:

Нет

8. Материально-техническое обеспечение дисциплины

Вид занятий	№ ауд.	Основное оборудование, стенды, макеты, компьютерная техника, предустановленное программное обеспечение, используемое для различных видов занятий
Практические занятия и семинары	114-7 (2)	Специализированный компьютерный класс
Лекции	534 (36)	Специализированная лекционная аудитория