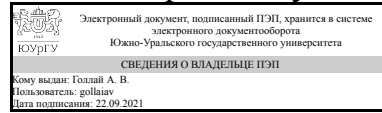


ЮЖНО-УРАЛЬСКИЙ ГОСУДАРСТВЕННЫЙ УНИВЕРСИТЕТ

УТВЕРЖДАЮ:
Директор института
Высшая школа электроники и
компьютерных наук



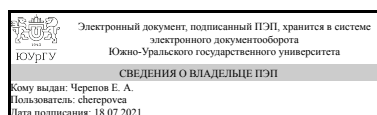
А. В. Голлой

РАБОЧАЯ ПРОГРАММА

дисциплины ЭД.1.01.01 Физическая культура и спорт
для специальности 24.05.06 Системы управления летательными аппаратами
уровень специалист **тип программы** Специалитет
специализация Системы управления движением летательных аппаратов
форма обучения очная
кафедра-разработчик Физическое воспитание и здоровье

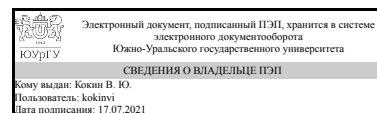
Рабочая программа составлена в соответствии с ФГОС ВО по направлению подготовки 24.05.06 Системы управления летательными аппаратами, утверждённым приказом Минобрнауки от 11.08.2016 № 1032

Зав.кафедрой разработчика,
д.пед.н., доц.



Е. А. Черепов

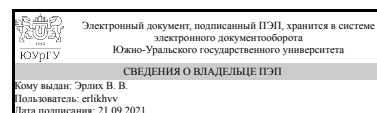
Разработчик программы,
к.пед.н., доц., доцент



В. Ю. Кокин

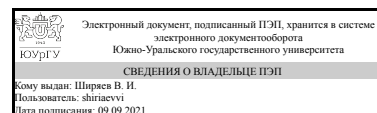
СОГЛАСОВАНО

Директор института
разработчика
д.биол.н., доц.



В. В. Эрлих

Зав.выпускающей кафедрой
Системы автоматического
управления
д.техн.н., проф.



В. И. Ширяев

Челябинск

1. Цели и задачи дисциплины

Целью физического воспитания студентов является формирование физической культуры личности и способности направленного использования разнообразных средств физической культуры, спорта и туризма для сохранения и укрепления здоровья, психофизической подготовки и самоподготовки к будущей профессиональной деятельности. Для достижения поставленной цели предусматривается решение следующих воспитательных, образовательных, развивающих и оздоровительных задач: • понимание социальной значимости физической культуры и её роли в развитии личности и подготовке её к профессиональной деятельности; • знание биологических, психолого-педагогических и практических основ физической культуры и здорового образа жизни; • формирование мотивационно-ценностного отношения к физической культуре, установки на здоровый стиль жизни, физическое самосовершенствование и самовоспитание, потребности в регулярных занятиях физическими упражнениями и спортом; • овладение системой практических умений и навыков, обеспечивающих сохранение и укрепление здоровья, психическое благополучие, развитие совершенствование психофизических способностей, качеств и свойств личности, самоопределение в физической культуре и спорте; • создание основы для творческого и методически обоснованного использования физкультурно-спортивной деятельности в целях последующих жизненных и профессиональных достижений; • приобретение личного опыта повышения двигательных и функциональных возможностей, обеспечение общей и профессионально-прикладной физической подготовленности к будущей профессии и быту.

Краткое содержание дисциплины

Учебная дисциплина «Физическая культура и спорт» свои образовательные и развивающие функции наиболее полно осуществляет в целенаправленном педагогическом процессе физического воспитания, изучается на протяжении 3 лет (5 семестров) и включает в себя следующие обязательные разделы: теоретический, практический и контрольный. Теоретический раздел формирует мировоззренческую систему научно-практических знаний и отношение к физической культуре. Содержит следующий перечень основных тем: - социокультурное развитие личности студента в образовательном процессе по физической культуре; - социальные и биологические основы физической культуры; - здоровый образ и стиль жизни студентов; - психофизиологические основы повышения эффективности учебного труда и работоспособности студентов средствами физической культуры; - методические основы и самоконтроль в самостоятельных занятиях физическими упражнениями; - общая физическая и спортивная подготовка студентов в образовательном процессе. Практический раздел включает в себя следующие обязательные виды физических упражнений (темы): упражнения общей и профессионально-прикладной физической направленности (отдельные виды лёгкой атлетики и гимнастики), лыжные гонки, плавание, спортивные игры. Состоит из двух подразделов: методико-практического, обеспечивающего операциональное овладение методами и способами физкультурно-спортивной деятельности для достижения учебных, профессиональных и жизненных целей личности; учебно-тренировочного, содействующего приобретению опыта творческой практической деятельности, развитию самодеятельности в физической культуре и спорте в целях

достижения физического совершенства, повышения уровня функциональных и двигательных способностей, направленного формирования качеств и свойств личности; Контрольный раздел обеспечивает оперативную, текущую и итоговую дифференцированную информацию о степени освоения теоретических и методических знаний-умений, о состоянии и динамике физического развития, физической и профессионально-прикладной подготовленности каждого студента.

2. Компетенции обучающегося, формируемые в результате освоения дисциплины

Планируемые результаты освоения ОП ВО (компетенции)	Планируемые результаты обучения по дисциплине (ЗУНы)
ОК-12 способностью самостоятельно применять методы физического воспитания для повышения адаптационных резервов организма и укрепления здоровья, готовностью к достижению должного уровня физической подготовленности для обеспечения полноценной социальной и профессиональной деятельности	Знать: Научно-практические основы физической культуры и здорового образа жизни
	Уметь: Использовать творчески средства и методы физического воспитания для профессионально-личностного развития, физического самосовершенствования, формирования здорового образа и стиля жизни
	Владеть: Средствами и методами укрепления индивидуального здоровья, физического самосовершенствования, ценностями физической культуры личности для успешной социально-культурной и профессиональной деятельности

3. Место дисциплины в структуре ОП ВО

Перечень предшествующих дисциплин, видов работ учебного плана	Перечень последующих дисциплин, видов работ
Нет	Б.1.01 Физическая культура

Требования к «входным» знаниям, умениям, навыкам студента, необходимым при освоении данной дисциплины и приобретенным в результате освоения предшествующих дисциплин:

Нет

4. Объём и виды учебной работы

Общая трудоемкость дисциплины составляет 0 з.е., 328 ч.

Вид учебной работы	Всего часов	Распределение по семестрам в часах				
		Номер семестра				
		1	2	3	4	5
Общая трудоёмкость дисциплины	328	72	72	72	72	40
<i>Аудиторные занятия:</i>	288	64	64	64	64	32
Лекции (Л)	16	8	8	0	0	0
Практические занятия, семинары и (или) другие	272	56	56	64	64	32

виды аудиторных занятий (ПЗ)						
Лабораторные работы (ЛР)	0	0	0	0	0	0
Самостоятельная работа (СРС)	40	8	8	8	8	8
Подготовка к зачёту	40	8	8	8	8	8
Вид итогового контроля (зачет, диф.зачет, экзамен)	-	зачет	зачет	зачет	зачет	зачет

5. Содержание дисциплины

№ раздела	Наименование разделов дисциплины	Объем аудиторных занятий по видам в часах			
		Всего	Л	ПЗ	ЛР
1	Упражнения общей и профессионально-прикладной физической направленности (отдельные виды лёгкой атлетики и гимнастики)	96	4	92	0
2	Методический практикум	14	0	14	0
3	Лыжные гонки	44	4	40	0
4	Плавание	66	4	62	0
5	Спортивные игры (футбол, баскетбол, волейбол)	68	4	64	0

5.1. Лекции

№ лекции	№ раздела	Наименование или краткое содержание лекционного занятия	Кол-во часов
1	1	"Социокультурное развитие личности студента в образовательном процессе по физической культуре"	2
2	1	«Социальные и биологические основы физической культуры».	2
3	3	«Здоровый образ и стиль жизни студентов"	2
4	3	«Психофизиологические основы повышения эффективности учебного труда и работоспособности студентов средствами физической культуры"	2
5	4	«Самоконтроль за функциональным состоянием организма"	2
6	4	«Общая физическая и спортивная подготовка студентов в образовательном процессе (часть 1)".	2
7	5	«Общая физическая и спортивная подготовка студентов в образовательном процессе (часть 2)".	2
8	5	«Методические основы и самоконтроль в самостоятельных занятиях физическими упражнениями".	2

5.2. Практические занятия, семинары

№ занятия	№ раздела	Наименование или краткое содержание практического занятия, семинара	Кол-во часов
2-3	1	Упражнения общей и профессионально-прикладной физической направленности. О.Р.У. для рук и плечевого пояса, туловища, ног. Специальные беговые упражнения, техника низкого и высокого старта.	4
4-5	1	Упражнения общей и профессионально-прикладной физической направленности. О.Р.У. для развития силы, быстроты, гибкости, координации. Специальные беговые упражнения, стартовое ускорение, бег по дистанции.	4
6-7	1	Упражнения общей и профессионально-прикладной физической направленности. О.Р.У. для рук и плечевого пояса, туловища, ног.	4

		Специальные беговые упражнения, стартовое ускорение, бег по дистанции	
8-9	1	Упражнения общей и профессионально-прикладной физической направленности. Сдача контрольных нормативов – бег на 100 и 1000 м, прыжок в дл. с места (для определения уровня физической и функциональной подготовленности студентов-первокурсников).	4
10-11	1	Упражнения общей и профессионально-прикладной физической направленности. О.Р.У. для развития силы, быстроты, гибкости, координации. Специальные беговые упражнения, бег по дистанции, финиширование.	4
12	1	Упражнения общей и профессионально-прикладной физической направленности. О.Р.У. для развития силы, быстроты, гибкости, координации. Кросс -2000 м.	2
13-14	1	Упражнения общей и профессионально-прикладной физической направленности. О.Р.У. для рук и плечевого пояса, туловища, ног. Кроссовый бег переменной интенсивности до 3-х км.	4
15-16	1	Упражнения общей и профессионально-прикладной физической направленности. О.Р.У. для рук и плечевого пояса, туловища, ног. Кроссовый бег в равномерном темпе до 3-х км.	4
51-52	1	Упражнения общей и профессионально-прикладной физической направленности. О.Р.У. для развития силы, быстроты, гибкости, координации. Кроссовый бег до 20 мин., повторный бег на отрезках 100-150 м.	4
53-54	1	Упражнения общей и профессионально-прикладной физической направленности. О.Р.У. для развития силы, быстроты, гибкости, координации. Кроссовый бег до 20 мин., повторный бег на отрезках 60 м.	4
55-56	1	Оценить уровень сформированности двигательных умений и навыков, физическую и функциональную подготовленность в легкоатлетических и гимнастических упражнения. Контрольные нормативы - бег на 100 и 1000 м, подтягивания -ю., подниман. тул. из пол. лёжа - д.	4
57-58	1	Упражнения общей и профессионально-прикладной физической направленности. О.Р.У. для рук и плечевого пояса, туловища, ног. Специальные беговые упражнения, техника низкого и высокого старта.	4
59-60	1	Упражнения общей и профессионально-прикладной физической направленности. О.Р.У. для развития силы, быстроты, гибкости, координации. Специальные беговые упражнения, стартовое ускорение, бег по дистанции.	4
61-62	1	Упражнения общей и профессионально-прикладной физической направленности. О.Р.У. для развития силы, быстроты, гибкости, координации. Специальные беговые упражнения, бег по дистанции, финиширование. Повторный бег на отрезках 60 м	4
63	1	Упражнения общей и профессионально-прикладной физической направленности. О.Р.У. для рук и плечевого пояса, туловища, ног. Специальные беговые упражнения. Тест К.Купера	2
64-65	1	Упражнения общей и профессионально-прикладной физической направленности. О.Р.У. для рук и плечевого пояса, туловища, ног. Специальные беговые упражнения, повторный бег на отрезках 200-600 м.	4
66-68	1	Упражнения общей и профессионально-прикладной физической направленности. О.Р.У. для рук и плечевого пояса, туловища, ног. Кроссовый бег в равномерном темпе до 20 мин.с преодолением полосы препятствий.	6
114-116	1	Упражнения общей и профессионально-прикладной физической направленности. О.Р.У. для рук и плечевого пояса, туловища, ног. Кроссовый бег в равномерном темпе до 20 мин.с преодолением полосы препятствий.	6
117-119	1	Упражнения общей и профессионально-прикладной физической направленности. О.Р.У. для рук и плечевого пояса, туловища, ног.	6

		Эстафетный бег.	
120	1	Упражнения общей и профессионально-прикладной физической направленности. О.Р.У. для рук и плечевого пояса, туловища, ног. Специальные беговые упражнения. Тест К. Купера	2
121-122	1	Упражнения общей и профессионально-прикладной физической направленности. О.Р.У. для рук и плечевого пояса, туловища, ног. Специальные беговые упражнения, техника низкого и высокого старта.	4
123-124	1	Упражнения общей и профессионально-прикладной физической направленности. О.Р.У. для развития силы, быстроты, гибкости, координации. Специальные беговые упражнения, стартовое ускорение, бег по дистанции, финиширование	4
125-126	1	Упражнения общей и профессионально-прикладной физической направленности. Упражнения с отягощениями, на гимнастических снарядах. Специальные беговые упражнения, эстафетный бег.	4
1	2	Вводное занятие. Беседа "Социокультурное развитие личности студента в образовательном процессе по физической культуре".	2
28	2	Преодолеть дистанцию в беге на 2000 м. с ЧСС в диапазоне 130-155 уд/мин. (режим энергообеспечения – аэробный) в равномерном темпе. Зафиксировать в «Паспорте здоровья» показатели объективного и субъективного характера – частота дыхания, наличие или отсутствие потоотделения, самочувствие, окраска кожного покрова, время восстановления по ЧСС после бега и др.	2
39	2	Методика составления комплексов упражнений различной направленности, используемых в малых формах занятий и вводной части учебного занятия (общая разминка). Составить и провести с учебной группой комплексы упражнений: - утренняя гигиеническая гимнастика; - фикзкультминутки, физкультпаузы; - ОРУ (общеразвивающие упражнения) Кросс 2 км.	2
40	2	Оценить методические знания и умения при самоконтроле за функциональным состоянием организма. Выполнить комплекс упражнений силовой направленности, состоящий из 8-10 упражнений. Метод организации занятия - «по станциям». На каждой «станции» выполнить по два сета. Паузы отдыха между упражнениями и сетами регулировать по показателям ЧСС. Каждое следующее упражнение начинать при ЧСС = 110 уд/мин.	2
87	2	Выполнить 5-ти минутный Гарвардский степ-тест. Оценить по результатам теста уровень своего функционального состояния. Медленный бег 2 км.	2
88	2	Общая физическая и спортивная подготовка студентов в образовательном процессе. Методика самооценки уровня и динамики общей и специальной физической подготовленности по избранному виду спорта или системе физических упражнений. Методика проведения учебно-тренировочного занятия.. Провести учебно-тренировочное занятие по избранному виду спорта или системе физических упражнений	2
99	2	Провести учебно-тренировочное занятие по избранному виду спорта или системе физических упражнений с использованием показателей объективного и субъективного характера по выбору с направленностью: - гигиенической; - рекреационной; - спортивной.	2
29	3	Лыжные гонки. Специальные подготовительные упражнения: без лыж, на лыжах, с палками и без палок.	2
30	3	Лыжные гонки. Передвижение на лыжах с равномерной интенсивностью, попеременный двухшажный ход.	2
31-33	3	Лыжные гонки. Одновременные ходы, способы спусков с горы на лыжах.	6
34	3	Лыжные гонки. Одновременные ходы, способы спусков с горы на лыжах.	2
35-36	3	Лыжные гонки. Подъёмы: «ёлочкой», «лесенкой», ступающим шагом, скользящим шагом.	4

37-38	3	Лыжные гонки. Передвижение на лыжах с переменной интенсивностью: муж-5 км, жен.-3 км.	4
89	3	Лыжные гонки. Специальные подготовительные упражнения: без лыж, на лыжах, с палками и без палок	2
90-91	3	Лыжные гонки. Передвижение на лыжах с равномерной интенсивностью, попеременный двухшажный ход.	4
92-93	3	Лыжные гонки. Одновременные ходы, способы спусков с горы на лыжах. Подъёмы: «ёлочкой», «лесенкой», ступающим шагом, скользящим шагом	4
94-96	3	Лыжные гонки. Передвижение на лыжах попеременным двухшажным ходом с различной интенсивностью.	6
97-98	3	Лыжный спорт. Передвижение на лыжах с переменной интенсивностью: муж-5 км, жен.-3 км	4
22	4	Плавание. Специальные упражнения на суше и на воде.	2
23-24	4	Плавание. Кроль на груди (положение тела, движения рук, ног).	4
25-26	4	Плавание. Кроль на груди (дыхание, общая координация движений)	4
27	4	Плавание. Кроль на груди (прохождение отрезков 5x50 м)	2
46	4	Плавание. Кроль на груди (дыхание, общая координация движений).	2
47-48	4	Плавание. Кроль на груди (дыхание, общая координация движений)	4
49-50	4	Плавание. Прохождение отрезков 100-200 м. повторным методом. Повороты.	4
78-80	4	Плавание. Брасс (положение тела, движения рук и ног).	6
81-83	4	Плавание. Брасс (дыхание, общая координация движений). Повороты	6
84-86	4	Плавание. Прохождение отрезков 100-200 м. повторным методом. Повороты	6
100	4	Плавание. Специальные упражнения на суше и на воде	2
101	4	Плавание. Кроль на спине (положение тела, движения рук, ног). Повороты	2
102-103	4	Плавание. Кроль на спине (дыхание, общая координация движений)	4
104	4	Плавание. Кроль на спине (положение тела, движения рук и ног).	2
131-133	4	Плавание. Комплексное плавание - 500 м	6
134-135	4	Комплексное плавание. Прохождение отрезков 4x50 м. повторным методом.	4
136	4	Плавание. Выполнение контрольного норматива на дистанции 50 м.	2
17	5	Спортивные игры (футбол, волейбол, баскетбол). Ведение мяча и удары по мячу, передачи мяча.	2
18-19	5	Спортивные игры (футбол, волейбол, баскетбол). Ведение мяча и удары по мячу, передачи мяча).	4
20-21	5	Спортивные игры (футбол, волейбол, баскетбол). Ведение мяча и удары по мячу, передачи мяча.). Двусторонняя игра.	4
41	5	Спортивные игры (футбол, волейбол, баскетбол). Ведение мяча и удары по мячу, передачи мяча.). Двусторонняя игра.	2
42-43	5	Спортивные игры (футбол, волейбол, баскетбол). Двусторонняя игра.	4
44-45	5	Спортивные игры (футбол, волейбол, баскетбол). Двусторонняя игра.	4
69-70	5	Спортивные игры (футбол, волейбол, баскетбол). Ведение мяча и удары по мячу, передачи мяча.). Двусторонняя игра	4
71-72	5	Спортивные игры (футбол, волейбол, баскетбол). Двусторонняя игра.	4
73-74	5	Спортивные игры (футбол, волейбол, баскетбол). Двусторонняя игра.	4
75-77	5	Спортивные игры (футбол, волейбол, баскетбол). Двусторонняя игра.	6
105-107	5	Спортивные игры (футбол, волейбол, баскетбол). Ведение мяча и удары по мячу, передачи мяча.). Двусторонняя игра	6
108-110	5	Спортивные игры (футбол, волейбол, баскетбол). Двусторонняя игра.	6

111-113	5	Спортивные игры (футбол, волейбол, баскетбол). Двусторонняя игра.	6
127-129	5	Спортивные игры (футбол, волейбол, баскетбол). Ведение мяча и удары по мячу, передачи мяча.). Двусторонняя игра	6
130	5	Спортивные игры (футбол, волейбол, баскетбол). Двусторонняя игра.	2

5.3. Лабораторные работы

Не предусмотрены

5.4. Самостоятельная работа студента

Выполнение СРС		
Вид работы и содержание задания	Список литературы (с указанием разделов, глав, страниц)	Кол-во часов
Домашнее задание - изучение темы "Социокультурное развитие личности студента в образовательном процессе по физической культуре"	ЭУМД, доп. лит. 5, с. 8-14; ПУМД, доп. лит. 1, гл. 1, с. 5-26	5
Домашнее задание - Компьютерное тестирование по теме «Социальные и биологические основы физической культуры».	ЭУМД, доп. лит. 5, с. 8-43; ПУМД, доп. лит. 1, гл. 2, с. 27-109; ЭУМД, доп. лит. 5, с. 82-84, 58-59, 76-81; ЭУМД, уч. мет. пос. 4, с. 16-21	1
Домашнее задание - изучение темы «Общая физическая и спортивная подготовка студентов в образовательном процессе»	ПУМД, доп. лит. 1, гл. 5, с. 175-223; ЭУМД, доп. лит. 5, с. 60-74;	4
Домашнее задание - 1. Оценить свою работоспособность по субъективным показателям (ощущениям). 2. Оценить свою работоспособность по объективным показателям (ЧСС в покое, ортостатическая и клиностатическая пробы).	ЭУМД, доп. лит. 5, с. 125-133;	3
Домашнее задание - Компьютерное тестирование по теме «Здоровый образ и стиль жизни студентов»	ЭУМД, уч. мет. пос. 4, с. 31-39; ПУМД, доп. лит. 1, гл. 3, с. 111-147; ЭУМД, доп. лит. 5, с. 44-59;	1
Домашнее задание - изучение темы «Здоровый образ и стиль жизни студентов»	ПУМД, доп. лит. 1, гл. 3, с. 111-147; ЭУМД, доп. лит. 5, с. 44-59;	3
Домашнее задание - Компьютерное тестирование по теме «Психофизиологические основы повышения эффективности учебного труда и работоспособности студентов средствами физической культуры»	ПУМД, доп. лит. 1, гл. 4, с. 148-174; ЭУМД, доп. лит. 5, с. 125-133;	1
Домашнее задание - Компьютерное тестирование по теме "Социокультурное развитие личности студента в образовательном процессе по физической культуре"	ЭУМД, доп. лит. 5, с. 8-14; ПУМД, доп. лит. 1, гл. 1, с. 5-26; ПУМД, осн. лит. 1, гл. 24, с. 436--468	1
Домашнее задание - 1.Оценить свою двигательную активность за неделю (только физкультурно-спортивная	ЭУМД, доп. лит. 5, с. 82-84, 58-59, 76-81; ЭУМД, уч. мет. пос. 4, с. 16-21	3

<p>деятельность) по следующим критериям: по количеству затраченного времени (в часах), по преодолеваемому расстоянию (количеству тысяч шагов), по затратам энергии (ккал.); 2. Определить свои суточные энергозатраты (использовать таблицы по видам деятельности + расчёт основного обмена веществ). Определить калорийность своего суточного рациона (использовать таблицы по видам продуктов).</p>		
<p>Домашнее задание - изучение темы «Психофизиологические основы повышения эффективности учебного труда и работоспособности студентов средствами физической культуры»</p>	<p>ПУМД, доп. лит. 1, гл. 4, с. 148-174</p>	<p>4</p>
<p>Домашнее задание - 1. Оценить своё физическое развитие и тип телосложения (антропометрический метод – метод индексов Кетле, Брока, формула Бернгарда, ИМТ). 2. Сравнить с табличными данными и зафиксировать индивидуальный уровень физического развития. 3. Составить программу тренировочного учебного занятия оздоровительной направленности по теме «Оздоровительная ходьба и бег на 3 км.», руководствуясь следующими методическими принципами: - постепенного повышения тренировочной нагрузки; - индивидуализации.</p>	<p>ЭУМД, уч. мет. пос. 4, с. 31-39</p>	<p>4</p>
<p>Домашнее задание - Компьютерное тестирование по теме «Общая физическая и спортивная подготовка студентов в образовательном процессе»</p>	<p>ПУМД, доп. лит. 1, гл. 5, с. 175-223; ЭУМД, доп. лит. 5, с. 60-74; ПУМД, осн. лит. 1, гл. 24, с. 436--468; ПУМД, осн. лит. 1, гл. 8, с. 143--147</p>	<p>1</p>
<p>Домашнее задание - 1. Оценить свою физическую подготовленность (по результатам выполненных в сентябре контрольных нормативов – скоростно-силовые способности: бег на 100 м., прыжок в дл. с места; выносливость: бег на 1000 м.). 2. Сравнить с табличными данными и зафиксировать индивидуальный уровень физической подготовленности по следующим группам – «очень низкий», «низкий», «ниже среднего», «средний», «выше среднего», «высокий», «очень высокий».</p>	<p>ПУМД, осн. лит. 1, гл. 24, с. 436--468</p>	<p>2</p>
<p>Домашнее задание - изучение темы «Социальные и биологические основы физической культуры».</p>	<p>ЭУМД, доп. лит. 5, с. 8-43; ПУМД, доп. лит. 1, гл. 2, с. 27-109</p>	<p>4</p>
<p>Домашнее задание - 1. Оценить динамику общей физической подготовленности на период с 1-го по 4-й семестр. Сравнить с показателями по семестрам в «Паспорте</p>	<p>ПУМД, осн. лит. 1, гл. 24, с. 436--468; ПУМД, осн. лит. 1, гл. 8, с. 143--147</p>	<p>3</p>

здоровья». 2. Составить план-конспект учебного занятия (вводная, основная, подготовительная части) по избранному виду спорта или системе физических упражнений		
--	--	--

6. Инновационные образовательные технологии, используемые в учебном процессе

Инновационные формы учебных занятий	Вид работы (Л, ПЗ, ЛР)	Краткое описание	Кол-во ауд. часов
Коллективные и групповые формы работы: - создание ситуации успеха при условии свободного выбора заданий удовлетворяет желание быть значимой личностью; - создание ситуации взаимопомощи, сопереживания, поиск контактов и сотрудничества, заинтересованность результатами коллективной работы	Практические занятия и семинары	Например, при изучении темы 5 («Спортивные игры») практического раздела создаётся ситуация успеха при условии свободного выбора заданий, что удовлетворяет желание быть значимой личностью (амплуа нападающего, защитника, вратаря).	34
Уроки взаимообучения Формы занятий: - организационно-деятельностные; - ролевые	Практические занятия и семинары	Каждый студент может выступать в роли преподавателя и проводит вводную часть урока (разминку) при изучении тем с 1 по 5 практического раздела.	12
Использование проблемно-ориентированного междисциплинарного подхода к изучению наук	Практические занятия и семинары	Использование знаний по физике, анатомии, биологии и других наук (понятий «траектория», «инерция», «ускорение», аэробное и анаэробное энергообеспечение и др.) при изучении практического раздела по темам 1-5. Например, перед студентом ставится проблема – если выполнять какое-либо упражнение в режиме анаэробного энергообеспечения, то через какой промежуток времени произойдёт снижение её эффективности?	12
Другое: Внеаудиторные интерактивные методы обучения:	Практические занятия и семинары	Соревнования по видам спорта и судейство этих соревнований с участием студентов /студентами/	14
Разбор конкретных ситуаций: - ситуации выбора; - ситуации опровержения	Практические занятия и семинары	Например, при изучении темы 2 практического раздела при обучении бегу с низкого старта преподаватель контролирует лишь время, а обучаемый сам выбирает оптимальное положение в стартовых колодках, и убеждается на практике в правильности или неправильности своего решения. Подобные приёмы используются при изучении всех тем практического раздела	16
Творческие задания	Практические	На методико-практических занятиях	12

	занятия и семинары	выполняются творческие задания при организации работы в малых группах (например, методы оценки и коррекции осанки и телосложения).	
--	--------------------	--	--

Собственные инновационные способы и методы, используемые в образовательном процессе

Не предусмотрены

Использование результатов научных исследований, проводимых университетом, в рамках данной дисциплины: В НИЦ ИСТиС проводятся научные исследования по выявлению уровня состояния кардиореспираторной системы студентов в различные периоды учебного года, результаты которых используются при определении индивидуальных физических нагрузок разной мощности в учебных занятиях по дисциплине "Физическая культура и спорт".

7. Фонд оценочных средств (ФОС) для проведения текущего контроля успеваемости, промежуточной аттестации по итогам освоения дисциплины

7.1. Паспорт фонда оценочных средств

Наименование разделов дисциплины	Контролируемая компетенция ЗУНы	Вид контроля (включая текущий)	№№ заданий
Упражнения общей и профессионально-прикладной физической направленности (отдельные виды лёгкой атлетики и гимнастики)	ОК-12 способностью самостоятельно применять методы физического воспитания для повышения адаптационных резервов организма и укрепления здоровья, готовностью к достижению должного уровня физической подготовленности для обеспечения полноценной социальной и профессиональной деятельности	1. Выполнение двигательных учебно-тренировочных заданий. 2. Выполнение контрольных нормативов	1. Выполнить специальные легкоатлетические беговые и прыжковые упражнения; 2. Выполнить общеразвивающие (О.Р.У) гимнастические упражнения в комплексе – силовые, скоростные, координационные, на проявления гибкости; 3. Продемонстрировать технику низкого и высокого старта; 4. Продемонстрировать технику «выбегания» из положения низкого и высокого старта; 5. Продемонстрировать технику бега на короткие дистанции -30, 60 и 100 м. 6. Продемонстрировать технику финиширования в беге на короткие дистанции; 7. Продемонстрировать умение преодолевать средние дистанции (2 и 3 км) в равномерном темпе; 8. Продемонстрировать умение преодолевать средние дистанции (2 и 3 км) в переменном темпе («фартлек»); 9. Продемонстрировать умение преодолевать средние дистанции

			<p>(2 и 3 км) в равномерном темпе по пересечённой местности и с преодолением естественных препятствий; 10.</p> <p>Продemonстрировать умения выполнять силовые упражнения с собственной «массой» тела на гимнастических снарядах – скамьях, перекладине, консольных брусьях, «шведской» стенке и др. 11.</p> <p>Продemonстрировать умения выполнять силовые упражнения на тренажёрах различного типа – маятникового, блочного, пневмо- и со «свободными» весами – гирями, гантелями, дисками, штангой.</p>
<p>Методический практикум</p>	<p>ОК-12 способностью самостоятельно применять методы физического воспитания для повышения адаптационных резервов организма и укрепления здоровья, готовностью к достижению должного уровня физической подготовленности для обеспечения полноценной социальной и профессиональной деятельности</p>	<p>Решение методико-практических задач</p>	<p>1. Социокультурное развитие личности студента в образовательном процессе по физической культуре.</p> <p>2. Социальные и биологические основы физической культуры. Методы организации индивидуальных занятий с оздоровительной, рекреационной и восстановительной направленностью Средства и методы мышечной релаксации в спорте. Основы методики самомассажа. Оценка двигательной активности и суточных энергетических затрат.</p> <p>3. Здоровый образ и стиль жизни студентов. Методы самоконтроля состояния здоровья и физического развития. Методы оценки и коррекции осанки и телосложения.</p> <p>4. Психофизиологические основы повышения эффективности учебного труда и работоспособности студентов средствами физической культуры. Методы самооценки работоспособности, утомления, усталости, регулирования психоэмоционального состояния, мышечной релаксации.</p> <p>5. Методические основы и самоконтроль в самостоятельных занятиях физическими упражнениями:</p>

			<p>Методы самоконтроля за функциональным состоянием организма (функциональные пробы): 12 минутный тест по Куперу, проба «лестничного марша» и т.д. 6.Общая физическая и спортивная подготовка студентов в образовательном процессе: Методика самооценки уровня и динамики общей и специальной физической подготовленности по избранному виду спорта или системе физических упражнений. Методика проведения учебно-тренировочного занятия.</p>
Лыжные гонки	<p>ОК-12 способностью самостоятельно применять методы физического воспитания для повышения адаптационных резервов организма и укрепления здоровья, готовностью к достижению должного уровня физической подготовленности для обеспечения полноценной социальной и профессиональной деятельности</p>	<p>Выполнение двигательных учебно-тренировочных заданий</p>	<p>1. Продемонстрировать двигательные умения и навыки в передвижении на лыжах: - выполнение одновременных ходов - безшажный, одношажный, двушажный, четырёхшажный; - выполнение попеременного двухшажного хода; - выполнение упражнения «коньковым» ходом; - выполнение упражнения «спуск с горы»; - выполнение упражнения «подъём в гору» «лесенкой», «ёлочкой»; - выполнение упражнения «повороты» «переступанием», «полу-плугом»; - выполнение упражнения «торможение», «плугом», «полу-плугом»; - преодолеть дистанцию в равномерном темпе; - преодолеть дистанцию в переменном темпе; 2. Преодолеть дистанцию 3 км (жен), 5 км (муж) с рациональным использованием различных ходов в зависимости от рельефа местности.</p>
Плавание	<p>ОК-12 способностью самостоятельно применять методы физического воспитания для повышения адаптационных резервов организма и укрепления здоровья, готовностью к достижению должного уровня физической подготовленности для</p>	<p>Выполнение двигательных учебно-тренировочных заданий</p>	<p>1. Продемонстрировать двигательные умения и навыки в плавании: - выполнить упражнение «движение ног и рук» в плавании кролем на груди; - выполнить упражнение «выдох в воду и вдох под левую или правую руку» в плавании кролем на груди; - выполнить упражнение на общую координацию движений в воде в</p>

	обеспечения полноценной социальной и профессиональной деятельности		<p>плавании кролем на груди; - выполнить упражнение «старт с бортика бассейна, со стартовой «тумбы»; - выполнить упражнение «поворот» боком, сальто; - выполнить упражнение «движение ног и рук» в плавании кролем на спине; - выполнить упражнение на общую координацию движений в воде в плавании кролем на спине; - выполнить упражнение «старт из воды» в плавании кролем на спине; - выполнить упражнение «движение ног и рук» в плавании брассом; - выполнить упражнение «выдох в воду и вдох» в плавании брассом; - выполнить упражнение на общую координацию движений в воде в плавании брассом; 2. Проплыть дистанцию 50 м: - брассом в равномерном и переменном темпе; - кролем на спине в равномерном и переменном темпе; - кролем на груди в равномерном и переменном темпе. 3. Проплыть дистанцию 150 м с использованием изученных стилей в плавании (комплексное плавание).</p>
Спортивные игры (футбол, баскетбол, волейбол)	ОК-12 способностью самостоятельно применять методы физического воспитания для повышения адаптационных резервов организма и укрепления здоровья, готовностью к достижению должного уровня физической подготовленности для обеспечения полноценной социальной и профессиональной деятельности	Выполнение двигательных учебно-тренировочных заданий.	<p>1.Продемонстрировать двигательные умения и навыки в спортивных играх: - баскетболе и футболе – ведение и передачи мяча, удары по мячу и броски мяча; - волейболе – подачи и передачи мяча, удары по мячу 2. Продемонстрировать технико-тактические действия в спортивных играх: - баскетболе и футболе – «заслоны», командный и индивидуальный «прессинг», игра в защите, игра в нападении; - волейболе – постановка «блока», командная игра в защите и нападении</p>
Все разделы	ОК-12 способностью самостоятельно применять методы физического воспитания для повышения адаптационных резервов организма и укрепления здоровья, готовностью к	Компьютерное тестирование	Контрольные вопросы и задания по темам РПД №№ 1, 2, 3, 4, 5

	достижению должного уровня физической подготовленности для обеспечения полноценной социальной и профессиональной деятельности		
Все разделы	ОК-12 способностью самостоятельно применять методы физического воспитания для повышения адаптационных резервов организма и укрепления здоровья, готовностью к достижению должного уровня физической подготовленности для обеспечения полноценной социальной и профессиональной деятельности	Бонус-рейтинг	Участие в физкультурно-массовых и спортивных мероприятиях
Все разделы	ОК-12 способностью самостоятельно применять методы физического воспитания для повышения адаптационных резервов организма и укрепления здоровья, готовностью к достижению должного уровня физической подготовленности для обеспечения полноценной социальной и профессиональной деятельности	Зачёт	Контрольные вопросы и задания по темам РПД №№ 1, 2, 3, 4, 5

7.2. Виды контроля, процедуры проведения, критерии оценивания

Вид контроля	Процедуры проведения и оценивания	Критерии оценивания
1. Выполнение двигательных учебно-тренировочных заданий. 2. Выполнение контрольных нормативов	На каждом учебном занятии студентам предлагается выполнить двигательное учебно-тренировочное задание (ДУТЗ) по видам деятельности различной направленности сопряжённых с воспитанием (развитием) физических качеств: быстроты, выносливости, силы, гибкости и ловкости. После выполнения физических упражнений, определённых РПД, каждый студент оценивает свою физическую и функциональную подготовленность, сравнивая полученные результаты с должными возрастными нормами. Под	Зачтено: рейтинг обучающего за мероприятие больше или равен 60% Не зачтено: рейтинг обучающего за мероприятие менее 60%

руководством преподавателя индивидуально для каждого выбирается оптимальная тренировочная нагрузка (объём, интенсивность, паузы отдыха) для повышения уровня физической и функциональной подготовленности.

Проводя мониторинг своего физического состояния на каждом учебном занятии, студент корректирует мощность выполняемой нагрузки адекватно своим физическим возможностям на данный момент. При оценивании результатов мероприятия используется балльно-рейтинговая система оценивания результатов учебной деятельности обучающихся (утверждена приказом ректора от 24.05.2019 г. № 179). Количество ДУТЗ соответствует объёму раздела дисциплины, определённому РПД и составляет в первом семестре – 15 заданий (по 2 часа на каждое задание), во втором – 6 заданий, в третьем – 12 заданий, в 4-м -7 заданий, в 5-м - 6 заданий. Каждая решённая ДУТЗ оценивается от 1 до 5 баллов. Нерешённая ДУТЗ соответствует 0. Максимальное количество баллов за 5-ть семестров – 230. Весовой коэффициент мероприятия – 60%.

Выполнение контрольных нормативов – В первом семестре на 8 и 9 учебном занятии студенты выполняют контрольные упражнения для определения исходного уровня физической и функциональной подготовленности (ФиФП). На 8-м занятии выполняются упражнения скоростно-силовой направленности: бег на 100 м (юн.; дев.), прыжки в дл. с места (юн; дев). На 9-м занятии выполняется упражнение на выносливость – бег на 1000 м по пересечённой местности (юн; дев.). За три выполненных норматива выставляется средняя оценка по 5-ти балльной системе. Во втором семестре на 55 и 56 учебном занятии студенты выполняют контрольные упражнения с целью: определить конечные показатели физической и функциональной подготовленности (бег 100 и 1000 м, подтягивание на перекладине –юн., сгибание и разгибание туловища лёжа на спине –

	<p>дев.),. В третьем семестре на 63-м, а в четвёртом - на 120-м учебных занятиях вновь определяются исходные и конечные показатели физической и функциональной подготовленности (12-ти минутный тест К. Купера.). При оценивании результатов мероприятия используется балльно-рейтинговая система оценивания результатов учебной деятельности обучающихся (утверждена приказом ректора от 24.05.2019 г. № 179) Критерии оценивания в 1 и 2 семестрах: - выполнено 3 норматива при средней оценке 5 – 5 баллов; - выполнено 3 норматива при средней оценке 4 – 4 балла; - выполнено 3 норматива при средней оценке 3 – 3 балла; - выполнено 3 норматива при средней оценке 2 – 2 балла; - выполнено менее 3-х нормативов – 0 баллов. Максимальное количество баллов =15. Весовой коэффициент мероприятия = 30%</p>	
Решение методико-практических задач	<p>Решение методико-практических задач – на методико-практических занятиях студенты изучают методы организации индивидуальных занятий с оздоровительной, рекреационной, восстановительной и спортивной направленностью. Определяют мощность физической нагрузки по ЧСС индивидуально. При оценивании результатов мероприятия используется балльно-рейтинговая система оценивания результатов учебной деятельности обучающихся (утверждена приказом ректора от 24.05.2019 г. № 179) Количество МПЗ соответствует объёму изучаемого раздела дисциплины, определённому РПД– и составляет в первом семестре - 4 задания (по 2 часа на каждое задание), во втором – 4, в третьем – 4, в четвёртом - 2 Каждая решённая МПЗ оценивается от 1 до 5-ти баллов. Нерешённая МПЗ соответствует 0. Максимальное количество баллов за 5-ть семестров = 70. Весовой коэффициент мероприятия = 60%</p>	<p>Зачтено: рейтинг обучающего за мероприятие больше или равен 60%</p> <p>Не зачтено: рейтинг обучающего за мероприятие менее 60%</p>
Выполнение двигательных учебно-тренировочных заданий	<p>На каждом учебном занятии студентам предлагается выполнить двигательное учебно-тренировочное задание (ДУТЗ) по лыжным гонкам, преодолевая определённую дистанцию с использованием различных видов</p>	<p>Зачтено: рейтинг обучающего за мероприятие больше или равен 60%</p> <p>Не зачтено: рейтинг обучающего за мероприятие менее 60%</p>

	<p>ходов (одновременный безшажный, одношажный, двушажный, четырёхшажный; попеременный двухшажный; «коньковый»), а также спусков с горы и подъёмов («ёлочкой», «лесенкой»), поворотов и торможений («плугом», полу-плугом»). При оценивании результатов мероприятия используется балльно-рейтинговая система оценивания результатов учебной деятельности обучающихся (утверждена приказом ректора от 24.05.2019 г. № 179) Количество ДУТЗ соответствует объёму изучаемого раздела дисциплины, определённому РПД– и составляет во втором семестре - 10 заданий (по 2 часа на каждое задание), в четвёртом – 10. Каждое выполненное ДУТЗ оценивается от 1 до 5-ти баллов. Невыполненное ДУТЗ соответствует 0. Максимальное количество баллов за 2 -й и 4-й семестр = 100. Весовой коэффициент мероприятия = 60%</p>	
<p>Выполнение двигательных учебно-тренировочных заданий.</p>	<p>На каждом учебном занятии студентам предлагается выполнить двигательное учебно-тренировочное задание (ДУТЗ) с использованием различных стилей плавания – «кроль на груди», «кроль на спине», «брасс», «комплексное» плавание. Студенту ставятся задачи, как правило, сначала технические (движение рук и ног, постановка вдоха и выдоха в воду, работа ног, общая координация движений, поворот и отталкивание от стенки бассейна, старт из воды и прыжком со стартовой тумбы), а потом тактические и физические. При оценивании результатов мероприятия используется балльно-рейтинговая система оценивания результатов учебной деятельности обучающихся (утверждена приказом ректора от 24.05.2019 г. № 179) Количество ДУТЗ соответствует объёму изучаемого раздела дисциплины, определённому РПД– и составляет в первом семестре - 6 заданий (по 2 часа на каждое задание), во втором – 5, в третьем – 9; в четвёртом – 5, пятом - 6 Каждое выполненное ДУТЗ оценивается от 1 до 5-ти баллов. Невыполненное ДУТЗ соответствует 0. Максимальное количество баллов за 5-ть семестров = 155. Весовой коэффициент</p>	<p>Зачтено: рейтинг обучающего за мероприятие больше или равен 60% Не зачтено: рейтинг обучающего за мероприятие менее 60%</p>

	мероприятия = 60%	
Выполнение двигательных учебно-тренировочных заданий.	<p>На каждом учебном занятии студентам предлагается выполнить двигательное учебно-тренировочное задание (ДУТЗ) по различным игровым видам спорта – футбол, волейбол, баскетбол. После того, как преподаватель определит в каком амплуа (роли) будет выступать игрок, студенту ставят игровую задачу, которую он будет решать в процессе двусторонней игры. При заменах игрока и в перерывах действия игрока корректируются, либо уточняются. Задачи представляют из себя технико-тактические приёмы и действия команды в защите и нападении. Также задачи могут ставиться студенту индивидуально как технические, так и тактические. При оценивании результатов мероприятия используется балльно-рейтинговая система оценивания результатов учебной деятельности обучающихся (утверждена приказом ректора от 24.05.2019 г. № 179) Количество ДУТЗ соответствует объёму изучаемого раздела дисциплины, определённому РПД– и составляет в первом семестре - 5 заданий (по 2 часа на каждое задание), во втором – 5, третьем – 9, четвёртом – 9, пятом - 4. Каждое выполненное ДУТЗ оценивается от 1 до 5-ти баллов. Невыполненное ДУТЗ соответствует 0. Максимальное количество баллов за 5-ть семестров = 160. Весовой коэффициент мероприятия =60%</p>	<p>Зачтено: Зачтено: рейтинг обучающего за мероприятие больше или равен 60%</p> <p>Не зачтено: рейтинг обучающего за мероприятие менее 60%</p>
Бонус-рейтинг	<p>Студент предоставляет копии документов, подтверждающих участие в мероприятии. При оценивании результатов мероприятия используется балльно-рейтинговая система оценивания результатов учебной деятельности обучающихся (утверждена приказом ректора от 24.05.2019 г. № 179) Максимальная величина бонус-рейтинга +15%</p>	<p>Зачтено: 1. Участие в физкультурно-массовых мероприятиях +5 баллов; 2. Участие в спортивно-массовых мероприятиях ЮУрГУ в составе сборных команд по видам спорта + 10 баллов; 3. Участие в спортивных мероприятиях в составе сборных команд ЮУрГУ по видам спорта + 15 баллов; 4. Выполнение нормативов комплекса ГТО на серебряный знак (с предоставлением удостоверения)+ 6 баллов; 5. Выполнение нормативов комплекса ГТО на золотой знак (с предоставлением удостоверения) + 8 баллов.</p> <p>Не зачтено: Отсутствие мероприятий</p>
Зачёт	<p>$Rd = 0,6 \times R_{тек} + Rб$; где $R_{тек}$ определяется как средний рейтинг</p>	<p>Зачтено: рейтинг обучающего за мероприятие больше или равен 60%</p>

	<p>обучающегося по всем контрольно-рейтинговым мероприятиям с учётом их сложности (веса.), Рб - бонусные баллы за участие в физкультурно-массовых и спортивных мероприятиях.</p> <p>При оценивании результатов мероприятия используется балльно-рейтинговая система оценивания результатов учебной деятельности обучающихся (утверждена приказом ректора от 24.05.2019 г. № 179)</p>	<p>Не зачтено: рейтинг обучающегося за мероприятие менее 60%</p>
<p>Компьютерное тестирование</p>	<p>Компьютерное тестирование. Оценивается уровень теоретических и методико-практических знаний и проводится дистанционно во внеучебное время в разделе СРС. При оценивании результатов мероприятия используется балльно-рейтинговая система оценивания результатов учебной деятельности обучающихся (утверждена приказом ректора от 24.05.2019 г. № 179) Тест состоит из 10 тестовых заданий в каждом семестре (всего 50), позволяющих оценить степень поэтапного формирования компетенций. Максимальное количество баллов в каждом семестре =10. Весовой коэффициент мероприятия = 10%</p>	<p>Зачтено: рейтинг обучающегося за мероприятие больше или равен 60%</p> <p>Не зачтено: рейтинг обучающегося за мероприятие менее 60%</p>

7.3. Типовые контрольные задания

Вид контроля	Типовые контрольные задания
<p>1. Выполнение двигательных учебно-тренировочных заданий. 2. Выполнение контрольных нормативов</p>	<p>1. Выполнить специальные легкоатлетические беговые и прыжковые упражнения; 2. Выполнить общеразвивающие (О.Р.У) гимнастические упражнения в комплексе – силовые, скоростные, координационные, на проявления гибкости; 3. Продемонстрировать технику низкого и высокого старта; 4. Продемонстрировать технику «выбегания» из положения низкого и высокого старта; 5. Продемонстрировать технику бега на короткие дистанции -30, 60 и 100 м. 6. Продемонстрировать технику финиширования в беге на короткие дистанции; 7. Продемонстрировать умение преодолевать средние дистанции (2 и 3 км) в равномерном темпе; 8. Продемонстрировать умение преодолевать средние дистанции (2 и 3 км) в переменном темпе («фартлек»); 9. Продемонстрировать умение преодолевать средние дистанции (2 и 3 км) в равномерном темпе по пересечённой местности и с преодолением естественных препятствий; 10. Продемонстрировать умения выполнять силовые упражнения с собственной «массой» тела на гимнастических снарядах – скамьях, перекладине, консольных брусьях, «шведской» стенке и др. 11. Продемонстрировать умения выполнять силовые упражнения на тренажёрах различного типа – маятникового, блочного, пневмо- и со «свободными» весами – гириями, гантелями, дисками, штангой.</p> <p>Тест Купера.DOCX; Контрольные нормативы 1-2 курсы (лёгкая</p>

	атлетика, гимнастика.doc
Решение методико-практических задач	<p>1. Социокультурное развитие личности студента в образовательном процессе по физической культуре.</p> <p>2. Социальные и биологические основы физической культуры. Методы организации индивидуальных занятий с оздоровительной, рекреационной и восстановительной направленностью</p> <p>Средства и методы мышечной релаксации в спорте. Основы методики самомассажа. Оценка двигательной активности и суточных энергетических затрат.</p> <p>3. Здоровый образ и стиль жизни студентов. Методы самоконтроля состояния здоровья и физического развития. Методы оценки и коррекции осанки и телосложения.</p> <p>4. Психофизиологические основы повышения эффективности учебного труда и работоспособности студентов средствами физической культуры. Методы самооценки работоспособности, утомления, усталости, регулирования психоэмоционального состояния, мышечной релаксации.</p> <p>5. Методические основы и самоконтроль в самостоятельных занятиях физическими упражнениями: Методы самоконтроля за функциональным состоянием организма (функциональные пробы): 12 минутный тест по Куперу, проба «лестничного марша» и т.д.</p> <p>6. Общая физическая и спортивная подготовка студентов в образовательном процессе: Методика самооценки уровня и динамики общей и специальной физической подготовленности по избранному виду спорта или системе физических упражнений. Методика проведения учебно-тренировочного занятия.</p> <p>Контрольные вопросы по разделу РПД № 2 - 2 семестр.DOCX; Контрольные вопросы по разделу РПД № 2 - 4 семестр.DOCX; Контрольные вопросы по разделу РПД № 2 - 3 семестр.DOCX; Контрольные вопросы по разделу РПД № 2 - 1 семестр.DOCX</p>
Выполнение двигательных учебно-тренировочных заданий	<p>1. Продемонстрировать двигательные умения и навыки в передвижении на лыжах: - выполнение одновременных ходов - безшажный, одношажный, двушажный, четырёхшажный; - выполнение попеременного двухшажного хода; - выполнение упражнения «коньковым» ходом; - выполнение упражнения «спуск с горы»; - выполнение упражнения «подъём в гору» «лесенкой», «ёлочкой»; - выполнение упражнения «повороты» «переступанием», «полу-плугом»; - выполнение упражнения «торможение», «плугом», «полу-плугом»; - преодолеть дистанцию в равномерном темпе; - преодолеть дистанцию в переменном темпе; 2. Преодолеть дистанцию 3 км (жен), 5 км (муж) с рациональным использованием различных ходов в зависимости от рельефа местности.</p> <p>Контрольные нормативы 1-2 курсы - лыжи.doc</p>
Выполнение двигательных учебно-тренировочных заданий.	<p>1. Продемонстрировать двигательные умения и навыки в плавании: - выполнить упражнение «движение ног и рук» в плавании кролем на груди; - выполнить упражнение «выдох в воду и вдох под левую или правую руку» в плавании кролем на груди; - выполнить упражнение на общую координацию движений в воде в плавании кролем на груди; - выполнить упражнение «старт с бортика бассейна, со стартовой «тумбы»; - выполнить упражнение «поворот» боком, сальто; - выполнить упражнение «движение ног и рук» в плавании кролем на спине; - выполнить упражнение на общую координацию движений в воде в плавании кролем на спине; - выполнить упражнение «старт из</p>

	<p>воды» в плавании кролем на спине; - выполнить упражнение «движение ног и рук» в плавании брассом; - выполнить упражнение «выдох в воду и вдох» в плавании брассом; - выполнить упражнение на общую координацию движений в воде в плавании брассом; 2. Проплыть дистанцию 50 м: - брассом в равномерном и переменном темпе; - кролем на спине в равномерном и переменном темпе; - кролем на груди в равномерном и переменном темпе. 3. Проплыть дистанцию 150 м с использованием изученных стилей в плавании (комплексное плавание).</p> <p>Контрольные нормативы 1-2 курсы - плавание.doc</p>
Выполнение двигательных учебно-тренировочных заданий.	<p>1.Продемонстрировать двигательные умения и навыки в спортивных играх: - баскетболе и футболе – ведение и передачи мяча, удары по мячу и броски мяча; - волейболе – подачи и передачи мяча, удары по мячу 2. Продемонстрировать технико-тактические действия в спортивных играх: - баскетболе и футболе – «заслоны», командный и индивидуальный «прессинг», игра в защите, игра в нападении; - волейболе – постановка «блока», командная игра в защите и нападении</p> <p>Контрольные нормативы 1-2 курсы - сп. игры.doc</p>
Бонус-рейтинг	Участие в физкультурно-массовых и спортивных мероприятиях
Зачёт	<p>Сумма контрольно-рейтинговых мероприятий - (Выполнение учебно-тренировочных заданий по темам РПД №№ 1,2,3,4.5 в каждом семестре (60%) + Выполнение контрольных нормативов в каждом семестре (30%) + Компьютерное тестирование (демонстрация теоретических и методико-практических знаний) в каждом семестре - (10%) - (с учётом бонуса в каждом семестре)</p> <p>Контрольные вопросы к промежуточной аттестации в 1-5 семестрах.doc</p>
Компьютерное тестирование	<p>Все контрольные вопросы и задания по темам РПД №№ 1, 2, 3, 4, 5</p> <p>Контрольные вопросы для подготовки к тестированию в 1-5 семестрах.doc</p>

8. Учебно-методическое и информационное обеспечение дисциплины

Печатная учебно-методическая документация

а) основная литература:

1. Холодов, Ж. К. Теория и методика физического воспитания и спорта Учеб. пособие для высш. и сред. учеб. заведений физ. культуры Ж. К. Холодов, В. С. Кузнецов. - 3-е изд., стер. - М.: Академия, 2004. - 478, [1] с.

б) дополнительная литература:

1. Физическая культура студента Учеб. для вузов М. Я. Виленский, А. И. Зайцев, В. И. Ильинич и др.; Под ред. В. И. Ильинича. - М.: Гардарики, 2001. - 446,[1] с. ил.

в) отечественные и зарубежные журналы по дисциплине, имеющиеся в библиотеке:

г) методические указания для студентов по освоению дисциплины:

1. Футбол: история, правила, техника и тактика игры в футбол : учебно-методическое пособие / составители В. В. Чеботарев, А. В. Чеботарев. — Липецк : Липецкий ГПУ, 2017. — 119 с. — Текст : электронный // Лань : электронно-библиотечная система. — URL: <https://e.lanbook.com/book/112017>

2. Самостоятельная работа студентов по дисциплине теория и методика обучения базовым видам спорта: спортивные и подвижные игры (баскетбол) : учебно-методическое пособие / Ю. Н. Емельянова, И. Е. Коновалов, О. В. Матвиенко [и др.]. — Казань : Поволжская ГАФКСиТ, 2019. — 171 с. — Текст : электронный // Лань : электронно-библиотечная система. — URL: <https://e.lanbook.com/book/154964>

3. Васельцова, И. А. Методико-практические занятия по дисциплине «Физическая культура» : учебно-методическое пособие / И. А. Васельцова. — Самара : СамГУПС, 2015. — 87 с. — Текст : электронный // Лань : электронно-библиотечная система. — URL: <https://e.lanbook.com/book/130420>

4. Шатунов, Д. А. Теория и методика обучения базовым видам спорта: легкая атлетика : учебно-методическое пособие / Д. А. Шатунов. — Казань : Поволжская ГАФКСиТ, 2020. — 127 с. — Текст : электронный // Лань : электронно-библиотечная система. — URL: <https://e.lanbook.com/book/154997>

из них: учебно-методическое обеспечение самостоятельной работы студента:

5. Футбол: история, правила, техника и тактика игры в футбол : учебно-методическое пособие / составители В. В. Чеботарев, А. В. Чеботарев. — Липецк : Липецкий ГПУ, 2017. — 119 с. — Текст : электронный // Лань : электронно-библиотечная система. — URL: <https://e.lanbook.com/book/112017>

6. Самостоятельная работа студентов по дисциплине теория и методика обучения базовым видам спорта: спортивные и подвижные игры (баскетбол) : учебно-методическое пособие / Ю. Н. Емельянова, И. Е. Коновалов, О. В. Матвиенко [и др.]. — Казань : Поволжская ГАФКСиТ, 2019. — 171 с. — Текст : электронный // Лань : электронно-библиотечная система. — URL: <https://e.lanbook.com/book/154964>

7. Васельцова, И. А. Методико-практические занятия по дисциплине «Физическая культура» : учебно-методическое пособие / И. А. Васельцова. — Самара : СамГУПС, 2015. — 87 с. — Текст : электронный // Лань : электронно-библиотечная система. — URL: <https://e.lanbook.com/book/130420>

8. Шатунов, Д. А. Теория и методика обучения базовым видам спорта: легкая атлетика : учебно-методическое пособие / Д. А. Шатунов. — Казань : Поволжская ГАФКСиТ, 2020. — 127 с. — Текст : электронный // Лань : электронно-библиотечная система. — URL: <https://e.lanbook.com/book/154997>

Электронная учебно-методическая документация

№	Вид литературы	Наименование разработки	Наименование ресурса в электронной форме	Д (се ло авт / с
1	Дополнительная литература	Стовба, И. Р. Развитие физических качеств у студентов [Текст] : учеб. пособие по направлению "Экономика" и др. направлениям / И. Р. Стовба, Н. В. Столярова ; Юж.-Урал. гос. ун-т, Каф. Физ. воспитание и здоровье ; ЮУрГУ Выходные данные Челябинск : Издательский Центр ЮУрГУ , 2014 URL http://www.lib.susu.ac.ru/ftd?base=SUSU_METHOD&key=000532917	Электронный каталог ЮУрГУ	Лон Авт

		Объем 61, [2] с.		
2	Основная литература	Севостьянов, Д. Ю. Обучение плаванию на занятиях физической культурой [Текст] : учеб. пособие по специальностям "Банк. дело", "Журналистика", "Менеджмент", "Торг. дело", "Упр. персоналом" / Д. Ю. Севостьянов ; Юж.-Урал. гос. ун-т, Ин-т спорта, туризма и сервиса, Каф. Физ. воспитание и здоровье ; ЮУрГУ Выходные данные Челябинск : Издательский Центр ЮУрГУ , 2014 URL http://www.lib.susu.ac.ru/ftd?base=SUSU_METHOD&key=000539663 Объем 40, [2] с. : ил. + электрон. версия	Электронный каталог ЮУрГУ	Лог Авт
3	Основная литература	Павленко, С. Н. Совершенствование технических приемов волейбола [Текст] : учеб. пособие / С. Н. Павленко, И. Р. Стовба, Н. В. Столярова ; Юж.-Урал. гос. ун-т, Каф. Спортивное совершенствование ; ЮУрГУ Выходные данные Челябинск : Издательский Центр ЮУрГУ , 2011 URL http://www.lib.susu.ac.ru/ftd?base=SUSU_METHOD&key=000508908	Электронный каталог ЮУрГУ	Лог Авт
4	Основная литература	Стовба, И. Р. Лыжная подготовка для студентов основного отделения [Текст] : учеб. пособие / И. Р. Стовба, Н. В. Столярова, Л. Л. Брехова ; Юж.-Урал. гос. ун-т, Каф. Физ. воспитание ; ЮУрГУ Выходные данные Челябинск : Издательский Центр ЮУрГУ , 2013 URL http://www.lib.susu.ac.ru/ftd?base=SUSU_METHOD&key=000526500 я7п П12	Электронный каталог ЮУрГУ	Лог Авт
5	Дополнительная литература	Паначев, В. Д. Социально-биологические основы физической культуры и спорта : учебное пособие / В. Д. Паначев, А. С. Сырчиков, А. Б. Лопатина. — Пермь : ПНИПУ, 2010. — 163 с. — ISBN 978-5-398-00438-0. — Текст : электронный // Лань : электронно-библиотечная система. — URL: https://e.lanbook.com/book/161019	Электронно-библиотечная система издательства Лань	Лог Авт

9. Информационные технологии, используемые при осуществлении образовательного процесса

Перечень используемого программного обеспечения:

Нет

Перечень используемых информационных справочных систем:

Нет

10. Материально-техническое обеспечение дисциплины

Вид занятий	№ ауд.	Основное оборудование, стенды, макеты, компьютерная техника, предустановленное программное обеспечение, используемое для различных видов занятий
Практические занятия и семинары	101 (ДС)	Лыжный инвентарь, секундомер
Практические занятия и семинары	1 Баскетбол.зал (ДС)	Залы по видам спорта, тренажёры, мячи, ракетки
Практические занятия и семинары	05 (УСК)	Плавательные дорожки, пенопластовые доски для рук, ног, секундомер.
Практические занятия и семинары	305 (ДС)	Динамометр, спирометр, рулетка и др.

Практические занятия и семинары	ЛАМ (УСК)	Беговые дорожки, секундомер.
---------------------------------	-----------	------------------------------