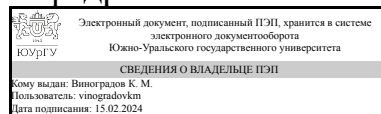


УТВЕРЖДАЮ:  
Заведующий выпускающей  
кафедрой



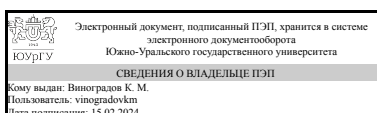
К. М. Виноградов

## РАБОЧАЯ ПРОГРАММА

дисциплины 1.Ф.П0.21.01 Программирование мобильных устройств  
для направления 09.03.01 Информатика и вычислительная техника  
уровень Бакалавриат  
профиль подготовки Вычислительные машины, комплексы, системы и сети  
форма обучения заочная  
кафедра-разработчик Техника, технологии и строительство

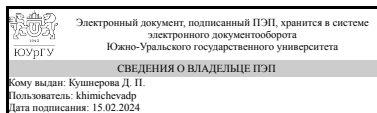
Рабочая программа составлена в соответствии с ФГОС ВО по направлению подготовки 09.03.01 Информатика и вычислительная техника, утверждённым приказом Минобрнауки от 19.09.2017 № 929

Зав.кафедрой разработчика,  
к.техн.н., доц.



К. М. Виноградов

Разработчик программы,  
старший преподаватель



Д. П. Кушнерова

## 1. Цели и задачи дисциплины

Целями освоения дисциплины являются: изучение основ и получение практических навыков программной инженерии в области разработки программного обеспечения для мобильных устройств. Задачи дисциплины: - ознакомление с основными мобильными операционными системами; ознакомление с различными инструментами разработки программного обеспечения для мобильных устройств; - знакомство с особенностями разработки мобильных приложений; - изучение основных приемов и методов программирования мобильных приложений; - знакомство с основными конструкциями языка программирования мобильных приложений.

## Краткое содержание дисциплины

Дисциплина «Программирование мобильных устройств» предполагает изучение технологии разработки программного обеспечения для мобильных устройств с операционными системами на различных платформах, формирование навыков использования современных технологий программирования.

## 2. Компетенции обучающегося, формируемые в результате освоения дисциплины

Планируемые результаты освоения ОП ВО (компетенции)	Планируемые результаты обучения по дисциплине
ПК-2 Способен к проектированию архитектуры программного обеспечения с учетом функциональных и нефункциональных требований	Знает: методы и средства проектирования программного обеспечения, особенности операционных систем iOS и Android Умеет: применять методы и средства проектирования мобильных приложений Имеет практический опыт: установки и настройки среды разработки мобильных приложений, реализации мобильного приложения с учетом спроектированной архитектуры мобильного приложения

## 3. Место дисциплины в структуре ОП ВО

Перечень предшествующих дисциплин, видов работ учебного плана	Перечень последующих дисциплин, видов работ
Основы программирования на платформе .NET, Основы системной и программной инженерии, Практикум по виду профессиональной деятельности, Теория, методы и средства параллельной обработки информации, Учебная практика (ознакомительная) (2 семестр)	Основы облачных вычислений, Программирование на языке Java

Требования к «входным» знаниям, умениям, навыкам студента, необходимым при освоении данной дисциплины и приобретенным в результате освоения предшествующих дисциплин:

Дисциплина	Требования
Практикум по виду профессиональной деятельности	Знает: методы и средства проектирования программного обеспечения Умеет: проектировать программное обеспечение Имеет практический опыт: создания программного обеспечения для определенной предметной области
Теория, методы и средства параллельной обработки информации	Знает: способы организации современных многопроцессорных вычислительных систем; технологию проектирования параллельных алгоритмов; методы и средства разработки параллельных программ Умеет: применять на практике методы и средства разработки параллельных программ Имеет практический опыт: разработки параллельных программ с использованием стандарта OpenMP, обслуживания операционных систем информационно-коммуникационной системы
Основы системной и программной инженерии	Знает: методы и средства проектирования программного обеспечения, возможности существующей программно-технической архитектуры Умеет: применять UML для описания требований к программе и описания архитектуры программной системы, выработать варианты реализации требований Имеет практический опыт: анализа предметной области, а также проектирования и реализации приложения, анализа возможностей реализации требований к программному обеспечению
Основы программирования на платформе .NET	Знает: методы и средства проектирования программного обеспечения с применением технологии .NET Умеет: применять методы и средства проектирования программного обеспечения; применять современные возможности, предоставляемые платформой .NET Имеет практический опыт: современными приемами проектирования приложений для платформы .NET; выбирать технологию программирования соответствующую поставленной задаче
Учебная практика (ознакомительная) (2 семестр)	Знает: основные синтаксические конструкции структурного языка программирования высокого уровня;; возможности стандартной библиотеки языка; элементарные типы данных и указатели; способы представления массивов и динамических структур данных; принципы модульной организации программы на языке высокого уровня; способы организации консольного и файлового ввода-вывода; понятие вычислительной сложности алгоритмов Умеет: реализовывать компьютерные программы на структурном языке программирования высокого уровня; применять функции стандартной библиотеки языка; реализовывать динамические структуры данных и алгоритмы с заданными

	характеристиками вычислительной сложности Имеет практический опыт: создания консольных программ в операционных системах семейства Windows и Linux с применением интегрированных сред разработки программного обеспечения; использовать программный отладчик; подключать внешние библиотеки программного кода
--	---

#### 4. Объём и виды учебной работы

Общая трудоемкость дисциплины составляет 2 з.е., 72 ч., 12,25 ч. контактной работы с применением дистанционных образовательных технологий

Вид учебной работы	Всего часов	Распределение по семестрам в часах	
		Номер семестра	
		9	
Общая трудоёмкость дисциплины	72	72	
<i>Аудиторные занятия:</i>	8	8	
Лекции (Л)	4	4	
Практические занятия, семинары и (или) другие виды аудиторных занятий (ПЗ)	4	4	
Лабораторные работы (ЛР)	0	0	
<i>Самостоятельная работа (СРС)</i>	59,75	59,75	
Подготовка к практическим работам	20	20	
Подготовка к тестированию	20	20	
Подготовка к зачету	19,75	19,75	
Консультации и промежуточная аттестация	4,25	4,25	
Вид контроля (зачет, диф.зачет, экзамен)	-	зачет	

#### 5. Содержание дисциплины

№ раздела	Наименование разделов дисциплины	Объем аудиторных занятий по видам в часах			
		Всего	Л	ПЗ	ЛР
1	Мобильные вычислительные устройства	1	1	0	0
2	Процесс проектирования мобильных приложений	1	1	0	0
3	Программная разработка мобильных приложений	3	1	2	0
4	Использование ресурсов мобильными приложениями	3	1	2	0

##### 5.1. Лекции

№ лекции	№ раздела	Наименование или краткое содержание лекционного занятия	Кол-во часов
1	1	Классификация мобильных устройств. Технические характеристики мобильных устройств. Коммуникационные технологии функционирования	1

		мобильных устройств. Программные платформы мобильных устройств.	
2	2	Типы мобильных приложений. Архитектура мобильных приложений. Процесс проектирования мобильного приложения.	1
3	3	Процесс программной разработки приложений для ОС Android. Активности и интен-ты. Мобильные приложения в архитектуре MVC. Класс View и его возможности.	1
4	4	Понятие ресурсов. Организация использования ресурсов мобильными приложениями. Процесс хранения данных. Разработка приложения, использующего базу данных для хранения данных.	1

## 5.2. Практические занятия, семинары

№ занятия	№ раздела	Наименование или краткое содержание практического занятия, семинара	Кол-во часов
1	3	Программная разработка мобильного приложения.	2
2	4	Организация использования ресурсов мобильным приложением.	2

## 5.3. Лабораторные работы

Не предусмотрены

## 5.4. Самостоятельная работа студента

Выполнение СРС			
Подвид СРС	Список литературы (с указанием разделов, глав, страниц) / ссылка на ресурс	Семестр	Кол-во часов
Подготовка к практическим работам	Занятие 1: ЭУМЛ №1: Гл.3-4; ЭУМЛ №2: Работы 1,2,4,6; ЭУМЛ №3: Гл.2,8. Занятие 2: ЭУМЛ №1: Гл.5; ЭУМЛ №2: Работы 3,5; ЭУМЛ №3: Гл.3.	9	20
Подготовка к тестированию	ЭУМЛ №1: Гл.2-5; ЭУМЛ №2: Работы 1-6; ЭУМЛ №3: Гл.2,3,8.	9	20
Подготовка к зачету	ЭУМЛ №1: Гл.2-5; ЭУМЛ №2: Работы 1-6; ЭУМЛ №3: Гл.2,3,8.	9	19,75

## 6. Фонд оценочных средств для проведения текущего контроля успеваемости, промежуточной аттестации

Контроль качества освоения образовательной программы осуществляется в соответствии с Положением о балльно-рейтинговой системе оценивания результатов учебной деятельности обучающихся.

### 6.1. Контрольные мероприятия (КМ)

№ КМ	Се-местр	Вид контроля	Название контрольного мероприятия	Вес	Макс. балл	Порядок начисления баллов	Учи-тыва-ется в ПА
1	9	Текущий контроль	Тестирование по теме 1	0,1	5	Выполнение тестового задания осуществляется на портале «Электронный	зачет

						ЮУрГУ" ( <a href="https://edu.susu.ru">https://edu.susu.ru</a> ). Тест состоит из 5 вопросов, позволяющих оценить сформированность компетенций. На ответ отводится 10 мин. Правильный ответ на вопрос соответствует 1 баллу. Неправильный ответ на вопрос соответствует 0 баллов. Студенту предоставляются 2 попытки для прохождения тестов. Метод оценивания – высшая оценка по итогам всех попыток.	
2	9	Текущий контроль	Тестирование по теме 2	0,1	5	Выполнение тестового задания осуществляется на портале «Электронный ЮУрГУ" ( <a href="https://edu.susu.ru">https://edu.susu.ru</a> ). Тест состоит из 5 вопросов, позволяющих оценить сформированность компетенций. На ответ отводится 10 мин. Правильный ответ на вопрос соответствует 1 баллу. Неправильный ответ на вопрос соответствует 0 баллов. Студенту предоставляются 2 попытки для прохождения тестов. Метод оценивания – высшая оценка по итогам всех попыток.	зачет
3	9	Текущий контроль	Тестирование по теме 3	0,1	5	Выполнение тестового задания осуществляется на портале «Электронный ЮУрГУ" ( <a href="https://edu.susu.ru">https://edu.susu.ru</a> ). Тест состоит из 5 вопросов, позволяющих оценить сформированность компетенций. На ответ отводится 10 мин. Правильный ответ на вопрос соответствует 1 баллу. Неправильный ответ на вопрос соответствует 0 баллов. Студенту предоставляются 2 попытки для прохождения тестов. Метод оценивания – высшая оценка по итогам всех попыток.	зачет
4	9	Текущий контроль	Тестирование по теме 4	0,1	5	Выполнение тестового задания осуществляется на портале «Электронный ЮУрГУ" ( <a href="https://edu.susu.ru">https://edu.susu.ru</a> ). Тест состоит из 5 вопросов, позволяющих оценить сформированность компетенций. На ответ отводится 10 мин. Правильный ответ на вопрос соответствует 1 баллу. Неправильный ответ на вопрос соответствует 0 баллов. Студенту предоставляются 2 попытки для прохождения тестов. Метод оценивания – высшая оценка по итогам всех попыток.	зачет
5	9	Текущий контроль	Защита практической работы	0,6	5	Защита практической работы осуществляется индивидуально. Студентом предоставляется оформленный отчет. Оценивается качество оформления, правильность выводов. 5 баллов – студент представляет отчет, в котором в полном объеме все задания сделаны правильно, также сделаны правильные выводы; текст излагается последовательно и логично. Отчет	зачет

					<p>соответствует предъявляемым требованиям к оформлению.</p> <p>4 балла – студент представляет отчет, в котором содержание задания раскрыто достаточно полно, есть не большие неточности. Отчет в основном соответствует предъявляемым требованиям к оформлению.</p> <p>3 балла – студент представляет отчет, в котором не все задания сделаны правильно, выводы частично правильные. Имеются нарушения в оформлении отчета.</p> <p>2 балла – студент представляет отчет, в котором большая часть заданий сделаны неправильно, выводы в большей степени не правильные. Имеются нарушения в оформлении отчета. Отчет с замечаниями преподавателя возвращается студенту на доработку.</p> <p>1 балл – студент представляет отчет, в котором большая часть заданий сделаны неправильно, нет выводов. Большие нарушения в оформлении отчета. Отчет с замечаниями преподавателя возвращается студенту на обязательную доработку.</p> <p>0 баллов – студент представляет отчет, в котором все задания сделаны неправильно, нет выводов. Большие нарушения в оформлении отчета. Отчет с замечаниями преподавателя возвращается студенту на обязательную доработку.</p>		
6	9	Промежуточная аттестация	Задание промежуточной аттестации	-	20	<p>Промежуточная аттестация проводится на портале «Электронный ЮУрГУ» (<a href="https://edu.susu.ru">https://edu.susu.ru</a>). В назначенное по расписанию время студент проходит видео- и аудио-идентификацию и выполняет Экзаменационный тест. Студенту предоставляется 2 попытки с ограничением по времени для прохождения теста. Попытки оцениваются автоматически: максимальный балл за каждый вопрос - 1. Количество вопросов - 20. Метод оценивания – высшая оценка по итогам всех попыток.</p>	зачет

## 6.2. Процедура проведения, критерии оценивания

Вид промежуточной аттестации	Процедура проведения	Критерии оценивания
зачет	На зачете происходит оценивание учебной деятельности обучающихся по дисциплине на основе полученных оценок за контрольно-рейтинговые мероприятия текущего контроля и промежуточной аттестации.	В соответствии с пп. 2.5, 2.6 Положения

### 6.3. Паспорт фонда оценочных средств

Компетенции	Результаты обучения	№ КМ					
		1	2	3	4	5	6
ПК-2	Знает: методы и средства проектирования программного обеспечения, особенности операционных систем iOS и Android	+	+	+	+	+	+
ПК-2	Умеет: применять методы и средства проектирования мобильных приложений			+	+	+	+
ПК-2	Имеет практический опыт: установки и настройки среды разработки мобильных приложений, реализации мобильного приложения с учетом спроектированной архитектуры мобильного приложения				+	+	+

Типовые контрольные задания по каждому мероприятию находятся в приложениях.

### 7. Учебно-методическое и информационное обеспечение дисциплины

#### Печатная учебно-методическая документация

а) *основная литература:*

Не предусмотрена

б) *дополнительная литература:*

Не предусмотрена

в) *отечественные и зарубежные журналы по дисциплине, имеющиеся в библиотеке:*

Не предусмотрены

г) *методические указания для студентов по освоению дисциплины:*

1. Оформление контрольных и курсовых работ и проектов: методические указания / сост. А.В. Елисеев. – Челябинск: Издательский центр ЮУрГУ, 2019. – 36 с.

*из них: учебно-методическое обеспечение самостоятельной работы студента:*

1. Оформление контрольных и курсовых работ и проектов: методические указания / сост. А.В. Елисеев. – Челябинск: Издательский центр ЮУрГУ, 2019. – 36 с.

#### Электронная учебно-методическая документация

№	Вид литературы	Наименование ресурса в электронной форме	Библиографическое описание
1	Основная литература	Электронно-библиотечная система издательства Лань	Операционная система Android : учебное пособие / М. А. Дмитриев, А. В. Зуйков, А. А. Кузин, П. Е. Минин. — Москва : НИЯУ МИФИ, 2012. — 64 с. — ISBN 978-5-7262-1780-2. — Текст : электронный <a href="https://e.lanbook.com/book/75790">https://e.lanbook.com/book/75790</a>
2	Дополнительная литература	Электронно-библиотечная система издательства Лань	Куркин, А. В. Программирование под платформу Android : учебное пособие / А. В. Куркин. — Санкт-Петербург : НИУ ИТМО, 2015. — 35 с. — Текст : электронный <a href="https://e.lanbook.com/book/91569">https://e.lanbook.com/book/91569</a>



3	Основная литература	Электронно-библиотечная система издательства Лань	Пирская, Л. В. Разработка мобильных приложений в среде Android Studio : учебное пособие / Л. В. Пирская. — Ростов-на-Дону : ЮФУ, 2019. — 123 с. — ISBN 978-5-9275-3346-6. — Текст : электронный <a href="https://e.lanbook.com/book/180721">https://e.lanbook.com/book/180721</a>
4	Дополнительная литература	Электронно-библиотечная система издательства Лань	Льюис, Ш. Нативная разработка мобильных приложений : руководство / Ш. Льюис, М. Данн ; перевод с английского А. Н. Киселева. — Москва : ДМК Пресс, 2020. — 376 с. — ISBN 978-5-97060-845-6. — Текст : электронный <a href="https://e.lanbook.com/book/179491">https://e.lanbook.com/book/179491</a>

Перечень используемого программного обеспечения:

1. Microsoft-Windows(бессрочно)
2. Microsoft-Office(бессрочно)

Перечень используемых профессиональных баз данных и информационных справочных систем:

Нет

## 8. Материально-техническое обеспечение дисциплины

Вид занятий	№ ауд.	Основное оборудование, стенды, макеты, компьютерная техника, предустановленное программное обеспечение, используемое для различных видов занятий
Лекции	108 (ПЛК)	Компьютер 15 шт.(Intel(R) Celeron(R) CPU J1800 @ 2.41 GHz, 4,00 ГБ ОЗУ с выходом в Интернет и доступом в портал «Электронный ЮУрГУ»); Компьютер 1 шт. (Intel(R) Core(TM) i7-7700 CPU @ 3.60 GHz, 8,00 ГБ ОЗУ); Интерактивная доска IQBoard PS, Проектор EPSON, наушники с микрофоном Logitech, Монитор-15 шт. Microsoft – Windows (бессрочно), Microsoft-Office (бессрочно)
Самостоятельная работа студента	108 (ПЛК)	Компьютер 15 шт.(Intel(R) Celeron(R) CPU J1800 @ 2.41 GHz, 4,00 ГБ ОЗУ с выходом в Интернет и доступом в портал «Электронный ЮУрГУ»); Компьютер 1 шт. (Intel(R) Core(TM) i7-7700 CPU @ 3.60 GHz, 8,00 ГБ ОЗУ); Интерактивная доска IQBoard PS, Проектор EPSON, наушники с микрофоном Logitech, Монитор-15 шт. Microsoft – Windows (бессрочно), Microsoft-Office (бессрочно)
Практические занятия и семинары	108 (ПЛК)	Компьютер 15 шт.(Intel(R) Celeron(R) CPU J1800 @ 2.41 GHz, 4,00 ГБ ОЗУ с выходом в Интернет и доступом в портал «Электронный ЮУрГУ»); Компьютер 1 шт. (Intel(R) Core(TM) i7-7700 CPU @ 3.60 GHz, 8,00 ГБ ОЗУ); Интерактивная доска IQBoard PS, Проектор EPSON, наушники с микрофоном Logitech, Монитор-15 шт. Microsoft – Windows (бессрочно), Microsoft-Office (бессрочно)