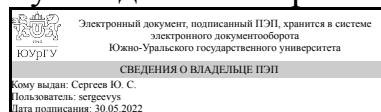


# ЮЖНО-УРАЛЬСКИЙ ГОСУДАРСТВЕННЫЙ УНИВЕРСИТЕТ

УТВЕРЖДАЮ:  
Руководитель направления



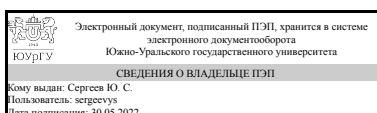
Ю. С. Сергеев

## РАБОЧАЯ ПРОГРАММА

дисциплины 1.Ф.03 Физические основы электроники  
для направления 13.03.02 Электроэнергетика и электротехника  
уровень Бакалавриат  
форма обучения заочная  
кафедра-разработчик Электрооборудование и автоматизация производственных процессов

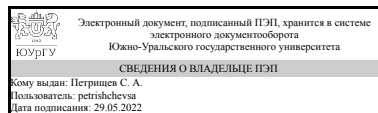
Рабочая программа составлена в соответствии с ФГОС ВО по направлению подготовки 13.03.02 Электроэнергетика и электротехника, утверждённым приказом Минобрнауки от 28.02.2018 № 144

Зав.кафедрой разработчика,  
к.техн.н., доц.



Ю. С. Сергеев

Разработчик программы,  
к.техн.н., доц., доцент



С. А. Петрищев

## 1. Цели и задачи дисциплины

Знакомство с принципами построения полупроводниковых приборов и процессами, происходящими в них.

## Краткое содержание дисциплины

основы физики полупроводников; полупроводниковые приборы; усилители постоянного тока; операционный усилитель; физические основы интегральной микроэлектронной техники

## 2. Компетенции обучающегося, формируемые в результате освоения дисциплины

Планируемые результаты освоения ОП ВО (компетенции)	Планируемые результаты обучения по дисциплине
ПК-3 Способен разрабатывать простые узлы, блоки автоматизированных систем управления технологическими процессами	Знает: устройство и методы разработки простых узлов, блоков автоматизированных систем управления технологическими процессами Умеет: использовать методы разработки при проектировании простых узлов, блоков автоматизированных систем управления технологическими процессами Имеет практический опыт: применения простых узлов, блоков автоматизированных систем управления технологическими процессами

## 3. Место дисциплины в структуре ОП ВО

Перечень предшествующих дисциплин, видов работ учебного плана	Перечень последующих дисциплин, видов работ
Нет	1.Ф.06 Теория автоматического управления

Требования к «входным» знаниям, умениям, навыкам студента, необходимым при освоении данной дисциплины и приобретенным в результате освоения предшествующих дисциплин:

Нет

## 4. Объём и виды учебной работы

Общая трудоемкость дисциплины составляет 4 з.е., 144 ч., 26,5 ч. контактной работы

Вид учебной работы	Всего часов	Распределение по семестрам в часах
		Номер семестра
		4
Общая трудоёмкость дисциплины	144	144
Аудиторные занятия:	16	16

Лекции (Л)	8	8
Практические занятия, семинары и (или) другие виды аудиторных занятий (ПЗ)	4	4
Лабораторные работы (ЛР)	4	4
<i>Самостоятельная работа (СРС)</i>	117,5	117,5
Расчетно-графическая работа	60	60
Альбом лабораторных работ	57,5	57,5
Консультации и промежуточная аттестация	10,5	10,5
Вид контроля (зачет, диф.зачет, экзамен)	-	экзамен

## 5. Содержание дисциплины

№ раздела	Наименование разделов дисциплины	Объем аудиторных занятий по видам в часах			
		Всего	Л	ПЗ	ЛР
1	Полупроводниковые приборы	16	8	4	4

### 5.1. Лекции

№ лекции	№ раздела	Наименование или краткое содержание лекционного занятия	Кол-во часов
1	1	Зонная теория полупроводников	2
2	1	Полупроводниковые элементы электронных схем	2
3	1	Схемы включения полупроводниковых приборов	4

### 5.2. Практические занятия, семинары

№ занятия	№ раздела	Наименование или краткое содержание практического занятия, семинара	Кол-во часов
1	1	Расчет схем с использованием диодов	1
2	1	Расчет схем с использованием транзисторов	2
3	1	Расчет схем с использованием тиристорных	1

### 5.3. Лабораторные работы

№ занятия	№ раздела	Наименование или краткое содержание лабораторной работы	Кол-во часов
1	1	Исследование ВАХ диодов (стабилитроны, светодиоды, оптопары)	1
2	1	Исследование ВАХ Транзисторов (биполярных, полевых и IGBT)	2
3	1	Исследование ВАХ тиристорных	1

### 5.4. Самостоятельная работа студента

Выполнение СРС			
Подвид СРС	Список литературы (с указанием разделов, глав, страниц) / ссылка на ресурс	Семестр	Кол-во часов
Расчетно-графическая работа	Терентьев, О. В. Электроника [Текст] : учеб. пособие к выполнению расчет.-граф. работ по специальности 140400 "Электроэнергетика и электротехника" / О. В. Терентьев, Ю. С. Сергеев ; Юж.-	4	60

	Урал. гос. ун-т, Златоуст. фил., Каф. Электрооборудование и автоматизация произв. процессов ; ЮУрГУ. - Челябинск : Издат. центр ЮУрГУ, 2014. - 35 с.		
Альбом лабораторных работ	Таранов, И. Н. Аналоговая электроника [Текст] : учеб. пособие к выполнению лаб. работ / И. Н. Таранов, О. В. Терентьев, П. А. Торопыгин ; Юж.-Урал. гос. ун-т, Златоуст. фил., Каф. Электрооборудование и автоматизация производств. процессов ; ЮУрГУ. - Челябинск : Изд-во ЮУрГУ, 2007. - 97 с. : ил.	4	57,5

## 6. Фонд оценочных средств для проведения текущего контроля успеваемости, промежуточной аттестации

Контроль качества освоения образовательной программы осуществляется в соответствии с Положением о балльно-рейтинговой системе оценивания результатов учебной деятельности обучающихся.

### 6.1. Контрольные мероприятия (КМ)

№ КМ	Се-мestr	Вид контроля	Название контрольного мероприятия	Вес	Макс. балл	Порядок начисления баллов	Учи-тыва-ется в ПА
1	4	Проме-жуточная аттестация	Расчетно-графическая работа	-	5	Отлично: работа полностью соответствует заданию. Пояснительная записка имеет логичное, последовательное изложение материала с соответствующими выводами и обоснованными положениями. При защите студент показывает глубокое знание вопросов темы, вносит обоснованные предложения, легко отвечает на поставленные вопросы. Хорошо: выставляется работу, которая полностью соответствует заданию. Пояснительная записка имеет грамотно изложенную теоретическую часть, последовательное изложение материала с соответствующими выводами, однако с не вполне обоснованными положениями. При защите студент показывает знание вопросов темы, вносит предложения по рассматриваемой теме, без особых затруднений отвечает на поставленные вопросы. Удовлетворительно: выставляется за курсовой проект, который не полностью соответствует заданию. В пояснительной записке просматривается непоследовательность изложения материала, представлены необоснованные положения. При защите студент проявляет	экзамен

					<p>неуверенность, показывает слабое знание вопросов темы, не всегда дает исчерпывающие аргументированные ответы на заданные вопросы.</p> <p>Неудовлетворительно: выставляется за работу, которая не соответствует заданию. Пояснительная записка не имеет анализа, не отвечает требованиям, изложенным в методических рекомендациях кафедры. В работе нет выводов либо они носят декларативный характер. При защите студент затрудняется отвечать на поставленные вопросы по ее теме, не знает теории вопроса, при ответе допускает существенные ошибки</p>		
2	4	Промежуточная аттестация	Альбом лабораторных работ	-	5	<p>Отлично: работа полностью соответствует заданию. Пояснительная записка имеет логичное, последовательное изложение материала с соответствующими выводами и обоснованными положениями. При защите студент показывает глубокое знание вопросов темы, вносит обоснованные предложения, легко отвечает на поставленные вопросы.</p> <p>Хорошо: выставляется работу, которая полностью соответствует заданию. Пояснительная записка имеет грамотно изложенную теоретическую часть, последовательное изложение материала с соответствующими выводами, однако с не вполне обоснованными положениями. При защите студент показывает знание вопросов темы, вносит предложения по рассматриваемой теме, без особых затруднений отвечает на поставленные вопросы.</p> <p>Удовлетворительно: выставляется за курсовой проект, который не полностью соответствует заданию. В пояснительной записке просматривается непоследовательность изложения материала, представлены необоснованные положения. При защите студент проявляет неуверенность, показывает слабое знание вопросов темы, не всегда дает исчерпывающие аргументированные ответы на заданные вопросы.</p> <p>Неудовлетворительно: выставляется за работу, которая не соответствует заданию. Пояснительная записка не имеет анализа, не отвечает требованиям, изложенным в методических рекомендациях кафедры. В работе нет выводов либо они носят декларативный характер. При защите студент затрудняется отвечать на поставленные вопросы по ее теме, не</p>	экзамен

					знает теории вопроса, при ответе допускает существенные ошибки	
--	--	--	--	--	--	--

## 6.2. Процедура проведения, критерии оценивания

Не предусмотрены

## 6.3. Паспорт фонда оценочных средств

Компетенции	Результаты обучения	№ КМ	
		1	2
ПК-3	Знает: устройство и методы разработки простых узлов, блоков автоматизированных систем управления технологическими процессами	+	+
ПК-3	Умеет: использовать методы разработки при проектировании простых узлов, блоков автоматизированных систем управления технологическими процессами	+	+
ПК-3	Имеет практический опыт: применения простых узлов, блоков автоматизированных систем управления технологическими процессами	+	+

Типовые контрольные задания по каждому мероприятию находятся в приложениях.

## 7. Учебно-методическое и информационное обеспечение дисциплины

### Печатная учебно-методическая документация

#### а) основная литература:

1. Опадчий, Ю. Ф. Аналоговая и цифровая электроника : полный курс [Текст] : учеб. для вузов по специальности "Проектирование и технология радиоэлектрон. средств" / Ю. Ф. Опадчий, О. П. Глудкин, А. И. Гуров ; под ред. О. П. Глудкина. - М. : Горячая линия-Телеком, 2003. - 768 с. : ил.

#### б) дополнительная литература:

1. Таранов, И. Н. Аналоговая электроника [Текст] : учеб. пособие к выполнению лаб. работ / И. Н. Таранов, О. В. Терентьев, П. А. Торопыгин ; Юж.-Урал. гос. ун-т, Златоуст. фил., Каф. Электрооборудование и автоматизация производств. процессов ; ЮУрГУ. - Челябинск : Изд-во ЮУрГУ, 2007. - 97 с. : ил.

2. Терентьев, О. В. Электроника [Текст] : учеб. пособие к выполнению расчет.-граф. работ по специальности 140400 "Электроэнергетика и электротехника" / О. В. Терентьев, Ю. С. Сергеев ; Юж.-Урал. гос. ун-т, Златоуст. фил., Каф. Электрооборудование и автоматизация произв. процессов ; ЮУрГУ. - Челябинск : Издат. центр ЮУрГУ, 2014. - 35 с.

#### в) отечественные и зарубежные журналы по дисциплине, имеющиеся в библиотеке:

Не предусмотрены

#### г) методические указания для студентов по освоению дисциплины:

1. Задание для СРС

#### из них: учебно-методическое обеспечение самостоятельной работы студента:

1. Задание для СРС

## Электронная учебно-методическая документация

Нет

Перечень используемого программного обеспечения:

1. Microsoft-Office(бессрочно)

Перечень используемых профессиональных баз данных и информационных справочных систем:

Нет

## 8. Материально-техническое обеспечение дисциплины

Вид занятий	№ ауд.	Основное оборудование, стенды, макеты, компьютерная техника, предустановленное программное обеспечение, используемое для различных видов занятий
Лабораторные занятия	306 (1)	Лабораторные стенды