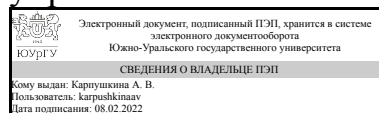


ЮЖНО-УРАЛЬСКИЙ ГОСУДАРСТВЕННЫЙ УНИВЕРСИТЕТ

УТВЕРЖДАЮ:
Директор института
Высшая школа экономики и
управления



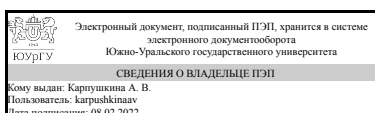
А. В. Карпушкина

РАБОЧАЯ ПРОГРАММА

дисциплины 1.Ф.08 Инвестиционная политика предприятия
для специальности 38.05.01 Экономическая безопасность
уровень Специалитет
форма обучения очная
кафедра-разработчик Экономическая безопасность

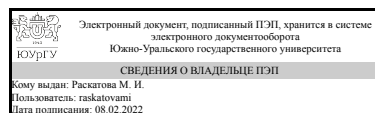
Рабочая программа составлена в соответствии с ФГОС ВО по направлению подготовки 38.05.01 Экономическая безопасность, утверждённым приказом Минобрнауки от 14.04.2021 № 293

Зав.кафедрой разработчика,
Д.Экон.н., доц.



А. В. Карпушкина

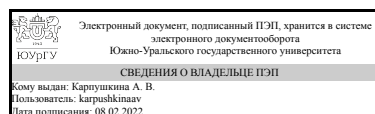
Разработчик программы,
к.Экон.н., доц., доцент



М. И. Раскатова

СОГЛАСОВАНО

Руководитель специальности
Д.Экон.н., доц.



А. В. Карпушкина

1. Цели и задачи дисциплины

Целью освоения дисциплины является формирование у студентов компетенций, позволяющих определять основные направления инвестиционной политики предприятия, разрабатывать инвестиционные проекты и проводить оценку их эффективности с учетом неопределенности и риска, присутствующих при осуществлении инвестиционной политики предприятия. Задачи: – приобретение знаний и навыков в области формирования инвестиционной политики предприятия; – приобретение знаний и навыков, необходимых для разработки инвестиционных проектов; – формирование теоретической базы экономического обоснования инвестиционных проектов; – освоение методов оценки рисков в области инвестиционной политики предприятия.

Краткое содержание дисциплины

1. Инвестиционная деятельность и инвестиционная политика предприятия: основные понятия, классификации. 2. Инвестиционные проекты: классификация, фазы жизненного цикла, бизнес-план инвестиционного проекта. 3. Элементы финансовой математики, используемые в оценке инвестиций. 4. Методы оценки эффективности инвестиционных проектов. 5. Специальные вопросы инвестиционной политики предприятия: оптимизация инвестиций в рамках ограниченного бюджета капиталовложений (инвестиционный портфель), эффективность инвестиционных проектов в условиях инфляции, оценка эффективности инвестиций в условиях неопределенности и риска. 6. Финансирование инвестиционной политики предприятия: источники, формы и методы финансирования.

2. Компетенции обучающегося, формируемые в результате освоения дисциплины

Планируемые результаты освоения ОП ВО (компетенции)	Планируемые результаты обучения по дисциплине
УК-2 Способен управлять проектом на всех этапах его жизненного цикла	Знает: – различные виды эффективности инвестиционных проектов; – методы оценки эффективности инвестиционных проектов для определения целесообразности реализации разработанных проектных решений. Умеет: – формировать денежные потоки инвестиционного проекта для дальнейшей оценки его эффективности; – принимать решения, связанные с инвестиционной политикой предприятия, в условиях рыночной неопределенности и риска, и оценивать их эффективность. Имеет практический опыт: – оценки эффективности инвестиционного проекта; – осуществления выбора оптимального инвестиционного проекта по критерию минимизации рисков.
ПК-4 Способен подготавливать исходные данные, необходимые для расчета экономических показателей, характеризующих	Знает: – этапы разработки инвестиционной политики предприятия в соответствии со стратегическими целями; – этапы

<p>деятельность хозяйствующих субъектов, нормативного обеспечения и внедрения системы управления рисками, а также разрабатывать предложения по вопросам повышения эффективности управления рисками в соответствии со стратегическими целями организации.</p>	<p>инвестиционного проектирования; – методы и модели оценки рисков инвестиционного проекта. Умеет: –использовать финансовую, бухгалтерскую и иную информацию для разработки и принятия решений по формированию инвестиционной политики предприятия; – разрабатывать различные варианты управленческих решений по вопросам инвестиционной политики компании и обосновывать их целесообразность. Имеет практический опыт: – разработки бизнес-плана инвестиционного проекта, включая все мероприятия по его реализации; – оценки рисков предложенных инвестиционных решений.</p>
--	--

3. Место дисциплины в структуре ОП ВО

Перечень предшествующих дисциплин, видов работ учебного плана	Перечень последующих дисциплин, видов работ
<p>1.Ф.06 Оценка рисков в экономической безопасности, 1.О.22 Управление проектами, 1.Ф.07 Практикум по виду профессиональной деятельности, Производственная практика, научно-исследовательская работа (6 семестр)</p>	<p>1.Ф.14 Комплексный анализ хозяйственной деятельности, 1.Ф.15 Риски управления финансовыми активами, 1.Ф.17 Стратегические аспекты экономической безопасности, Производственная практика, практика по профилю профессиональной деятельности (8 семестр)</p>

Требования к «входным» знаниям, умениям, навыкам студента, необходимым при освоении данной дисциплины и приобретенным в результате освоения предшествующих дисциплин:

Дисциплина	Требования
<p>1.Ф.07 Практикум по виду профессиональной деятельности</p>	<p>Знает: - основные методы сбора, обработки, накопления и анализа управленческой информации, используемой для принятия решений по предупреждению и нейтрализации угроз экономической безопасности предприятия (6 семестр); - нормативные и методические материалы, регламентирующие производственно-хозяйственную и финансово-экономическую деятельность предприятия (6 семестр). Умеет: – делегировать и распределять трудовые обязанности в коллективе, применять нормативно- правовые документы в сфере кадрового менеджмента для решения профессиональных задач (6 семестр ; – выявлять проблемы и находить способы их решения при анализе конкретных производственных ситуаций (6 семестр); - анализировать и интерпретировать содержащуюся в учетно-отчетной документации информацию, использовать полученные сведения для принятия решений по предупреждению и</p>

	<p>нейтрализации угроз экономической безопасности предприятия (6 семестр); - определять качественные и количественные параметры целей в деятельности организации, оценивать вероятные отрицательные результаты хозяйственной деятельности предприятия (6 семестр); - анализировать результаты расчетов, исследовать и обобщать причины и последствия выявленных отклонений, нарушений и недостатков и готовить предложения, направленные на их устранение (6 семестр). Имеет практический опыт: - оперативной и эффективной разработки и принятия стратегических, тактических и оперативных управленческих решений по различным производственным ситуациям (6 семестр); - сбора и анализа информации для разработки и реализации обоснованных управленческих решений (6 семестр); - разработки ключевых показателей эффективности и мер по их достижению в целях повышения эффективности управления организацией (6 семестр); - разработки и принятия рациональных управленческих решений на основе возможностей использования имеющихся ресурсов предприятия (организации) с учетом критериев социально-экономической эффективности (6 семестр).</p>
<p>1.О.22 Управление проектами</p>	<p>Знает: - определение проекта, классификацию проектов, основные группы процессов, процессы и области знаний (функциональные области) управления проектами, основные виды и процедуры контроля выполнения проекта, инструменты и методы управления внешними коммуникациями проекта; - основные организации и профессиональные сообщества управления проектами; - законодательно-правовые нормы и стандарт в области управления проектами, - место и роль управления проектами в общей системе организационно-экономических знаний; - современную методологию и технологию управления проектами. Умеет: - ставить цели и формулировать задачи, связанные с управлением проектами и реализацией профессиональных функций; - составлять сетевые и календарные графики работ проекта и оценивать их параметры в условиях имеющихся ресурсных ограничений; - организовывать командное взаимодействие для решения управленческих задач; – разрабатывать технико-экономическое обоснование проекта; – разделять деятельность на отдельные взаимозависимые задачи и производить качественную и количественную оценку рисков проектов, определять эффективность проекта, разрабатывать бизнес-</p>

	<p>план проекта; – анализировать финансовую реализуемость и экономическую эффективность проекта. Имеет практический опыт: - реализации основных управленческих функций применительно к проекту; - применения современного инструментария управления содержанием, продолжительностью, качеством, стоимостью и рисками проекта; - увязывания работ проекта с финансами, персоналом, подрядчиками, сроками, рисками; - владения методами проектного анализа и математическим аппаратом оценки эффективности и рисков проекта, методами сетевого планирования необходимыми для решения профессиональных задач;- формирования комплексного (интеграционного) подхода к управлению проектами.</p>
<p>1.Ф.06 Оценка рисков в экономической безопасности</p>	<p>Знает: - основы прогнозирования финансово-экономических показателей деятельности организации; - методы прогнозирования финансово-экономических показателей деятельности организации для оценки; - основные стратегические подходы к управлению рисками организации; - сущность риска как экономической и управленческой категории; - классификацию рисков и угроз экономической безопасности организации по различным критериям; - методы оценки вероятности наступления риска и ожидаемого ущерба в деятельности хозяйствующих субъектов. Умеет: - прогнозировать показатели финансового плана и обосновывать уровень достоверности построенного прогноза; - рассчитывать комплекс показателей оценки рисков; - идентифицировать риски деятельности хозяйствующих субъектов; - оценивать вероятность наступления и ожидаемый ущерб от реализации рисков деятельности хозяйствующих субъектов; - проводить сравнительный анализ рисков деятельности хозяйствующих субъектов. Имеет практический опыт: - расчета прогноза экономических показателей деятельности организации; - оценки вероятности попадания экономических показателей деятельности организации в рискованный и угрожающий диапазон; - построения реестра рисков для идентификации рисков и систематизации результатов оценки и обработки рисков;- оценки вероятности наступления риска и ожидаемого ущерба экономической безопасности, построения карты рисков.</p>
<p>Производственная практика, научно-исследовательская работа (6 семестр)</p>	<p>Знает: - основные правила, приемы и процедуры проведения критического анализа в научном исследовании, технологии обработки собранной информации для принятия решений по исследуемой сфере профессиональной</p>

	<p>деятельности; -области теоретического и практического применения имеющихся исследований; - основные показатели, характеризующие деятельность экономических субъектов на мезо – и микроуровнях; - источники получения необходимой информации для проведения анализа;- основные отечественные и зарубежные исследования соответствующие теме научной деятельности. Умеет: - самостоятельно вести научный поиск и решать конкретные научно-практические задачи; - обосновывать актуальность теоретической и практической значимости исследуемой проблемы; - подготавливать, обосновывать и проводить научные исследования на основе анализа собранной аналитической информации, готовить презентации по результатам проведенного научного исследования; - применять эффективные процедуры анализа в целях систематизации и интерпретации полученной информации о происходящих социально-экономических процессах и явлениях в области экономической безопасности; - выбирать и адаптировать методы анализа теоретического материала и практических данных в области экономической безопасности; - ориентироваться в результатах новейших отечественных и зарубежных теоретических и прикладных исследований в выбранной области. Имеет практический опыт: - обоснования актуальности, теоретической и практической значимости выбранной темы исследования;- самостоятельного формулирования ожидаемых результатов собственного научного исследования;- организации и проведения научного исследования и выбора форм представления полученных результатов;- интерпретации полученных результатов в системе экономической безопасности; - выработки стратегий действий при анализе проблемных ситуаций в сфере экономической безопасности; - использования современных методик расчета и анализа социально-экономических показателей, характеризующих экономические процессы и явления на уровне хозяйствующих субъектов, а также интерпретации полученных результатов о происходящих социально-экономических процессах и явлениях.</p>
--	--

4. Объём и виды учебной работы

Общая трудоемкость дисциплины составляет 5 з.е., 180 ч., 93,5 ч. контактной работы

Вид учебной работы	Всего часов	Распределение по семестрам в часах	
		Номер семестра	
		7	
Общая трудоёмкость дисциплины	180	180	
<i>Аудиторные занятия:</i>	80	80	
Лекции (Л)	32	32	
Практические занятия, семинары и (или) другие виды аудиторных занятий (ПЗ)	48	48	
Лабораторные работы (ЛР)	0	0	
<i>Самостоятельная работа (СРС)</i>	86,5	86,5	
с применением дистанционных образовательных технологий	0		
Подготовка к промежуточной аттестации (курсовая работа)	35	35	
Подготовка к текущей аттестации	30	30	
Подготовка к промежуточной аттестации (экзамен)	21,5	21,5	
Консультации и промежуточная аттестация	13,5	13,5	
Вид контроля (зачет, диф.зачет, экзамен)	-	экзамен, КР	

5. Содержание дисциплины

№ раздела	Наименование разделов дисциплины	Объем аудиторных занятий по видам в часах			
		Всего	Л	ПЗ	ЛР
1	Инвестиционная деятельность и инвестиционная политика предприятия	5	5	0	0
2	Инвестиционный проект	4	2	2	0
3	Элементы финансовой математики, используемые в оценке реальных инвестиций	9	2	7	0
4	Оценка эффективности инвестиций	39	13	26	0
5	Специальные вопросы инвестиционной политики предприятия	17	8	9	0
6	Финансирование инвестиционной политики предприятия	6	2	4	0

5.1. Лекции

№ лекции	№ раздела	Наименование или краткое содержание лекционного занятия	Кол-во часов
1-2	1	Инвестиционная деятельность и ее особенности в РФ. Цели инвестиционной деятельности, инвестиционные ресурсы, объекты и субъекты инвестиций. Общая характеристика инвестиционного рынка. Финансовая среда инвестиционной деятельности и финансовые инструменты. Инвестиционная политика Российской Федерации	3
2-3	1	Инвестиционная политика предприятия: принципы и направления разработки. Основные этапы инвестиционной политики предприятия. Формирование инвестиционной политики предприятия.	2
3-4	2	Инвестиционные проекты: классификация, фазы жизненного цикла. Бизнес-план инвестиционного проекта	2

4-5	3	Элементы финансовой математики, используемые в оценке реальных инвестиций. Концепция временной стоимости денег	2
5-6	4	Основные принципы оценки эффективности инвестиционных проектов	2
6-7	4	Расчет составляющих денежных потоков инвестиционного проекта	3
8	4	Методы определения ставки дисконтирования. Стоимость капитала	2
9-10	4	Динамические методы оценки эффективности инвестиций. Расчеты чистого дисконтированного дохода, индекса доходности, внутренней нормы доходности инвестиций	3
10-11	4	Статистические методы оценки эффективности инвестиций. Расчет срока окупаемости инвестиций, учетной нормы прибыли	3
12-13	5	Разработка инвестиционной политики предприятия в рамках ограниченного бюджета капиталовложений. Инвестиционный портфель	3
13	5	Эффективность инвестиционных проектов в условиях инфляции	1
14-15	5	Формирование инвестиционной политики предприятия в условиях неопределенности и риска	4
16	6	Источники финансирования этапов инвестиционной политики предприятия	2

5.2. Практические занятия, семинары

№ занятия	№ раздела	Наименование или краткое содержание практического занятия, семинара	Кол-во часов
1	2	Инвестиционный проект. Построение диаграммы Ганта.	2
2-3	3	Вычисление наращенной и текущей суммы инвестиций на базе простого и сложного процента	2
2	3	Элементы финансовой математики, используемые в оценке реальных инвестиций. Концепция временной стоимости денег	1
3-4	3	Финансовая рента (аннуитет) – вычисление наращенной и текущей стоимости	2
4-5	3	Способы погашение кредита	2
5-7	4	Расчет составляющих денежных потоков инвестиционного проекта и коэффициента дисконтирования	4
7-9	4	Расчеты чистого дисконтированного дохода, индекса доходности, внутренней нормы доходности инвестиций, индекса доходности	4
9-11	4	Расчеты срока окупаемости инвестиций, дисконтированного срока окупаемости инвестиций, учетной нормы прибыли	4
11-13	4	Разработка бизнес-плана инвестиционного проекта с использованием программы Project Expert. Построение диаграммы Ганта	4
13-15	4	Разработка бизнес-плана инвестиционного проекта с использованием программы Project Expert	4
15-17	4	Оценка эффективности и риска инвестиционного проекта с применением программы Project Expert	4
17-18	4	Составление бизнес-плана инвестиционного проекта на основе расчетов, проведенных в программе Project Expert	2
18-20	5	Оптимизация инвестиций в рамках ограниченного бюджета капиталовложений. Инвестиционный портфель	4
20	5	Эффективность инвестиционных приемов в условиях инфляции	1
21-22	5	Оценка эффективности инвестиций в условиях неопределенности и риска	4
23-24	6	Источники, формы и методы финансирования. Особые формы финансирования инвестиционных проектов	4

5.3. Лабораторные работы

Не предусмотрены

5.4. Самостоятельная работа студента

Выполнение СРС			
Подвид СРС	Список литературы (с указанием разделов, глав, страниц) / ссылка на ресурс	Семестр	Кол-во часов
Подготовка к промежуточной аттестации (курсовая работа)	ЭУМД, основная литература 3 (стр. 5-135), основная литература 4 (стр. 5-184), ЭУМД, методич. пособия для СРС 2 (стр. 3-32)	7	35
Подготовка к текущей аттестации	ЭУМД, основная литература 3 (стр. 5-135), основная литература 4 (стр. 5-184), ЭУМД, дополнительная литература 5 (стр. 91-132), ЭУМД, методич. пособия для СРС 1 (стр. 3-29)	7	30
Подготовка к промежуточной аттестации (экзамен)	ЭУМД, основная литература 3 (стр. 5-135), основная литература 4 (стр. 5-184), ЭУМД, дополнительная литература 5 (стр. 91-132)	7	21,5

6. Текущий контроль успеваемости, промежуточная аттестация

Контроль качества освоения образовательной программы осуществляется в соответствии с Положением о балльно-рейтинговой системе оценивания результатов учебной деятельности обучающихся.

6.1. Контрольные мероприятия (КМ)

№ КМ	Се-местр	Вид контроля	Название контрольного мероприятия	Вес	Макс. балл	Порядок начисления баллов	Учитывается в ПА
1	7	Текущий контроль	Практическое задание 1	0,1	4	В процессе проведения практических занятий осуществляется контроль выполнения заданий и самостоятельной работы студента. Выполнение практических заданий осуществляется с целью проверки уровня знаний, умений, владений, понимания студентом основных методов и законов изучаемой теории при решении конкретных практических задач, умения применять на практике полученные знания. Студенту выдается расчетное задание, состоящее из двух частей. Выполнение обеих частей задания осуществляется в MS Excel и далее задание должно быть загружено в электронную среду (ЮУрГУ 2.0). Время, отводимое на выполнение задания – 90 мин. При оценивании	экзамен

					<p>результатов мероприятия используется балльно-рейтинговая система оценивания результатов учебной деятельности обучающихся (утверждена приказом ректора от 24.05.2019 г. № 179)</p> <p>Критерии оценивания:</p> <ul style="list-style-type: none"> - задание выполнено в полном объеме (выполнены обе части задания), без ошибок, качественно оформлено – 4 балла; - задание выполнено не полностью (одна часть задания выполнена полностью, вторая - не полностью либо допущены ошибки в составлении таблицы, построении диаграммы) либо оформлено не качественно – 3 балла; - задание выполнено не полностью (одна часть задания выполнена, вторая часть – не выполнена, либо обе части задания выполнены не полностью, с ошибками) – 2 балла; - задание выполнено поверхностно (одна часть задания выполнена не полностью, вторая часть задания - не выполнена) – 1 балл; - задание не выполнено (не выполнены обе части задания) – 0 баллов. <p>Максимальное количество баллов – 4. Весовой коэффициент мероприятия – 0,1.</p>		
2	7	Текущий контроль	Контрольная работа	0,15	4	<p>В процессе проведения практических занятий осуществляется контроль выполнения заданий и самостоятельной работы студента. Выполнение практических заданий осуществляется с целью проверки уровня знаний, умений, владений, понимания студентом основных методов и законов изучаемой теории при решении конкретных практических задач, умения применять на практике полученные знания. С целью проверки уровня освоения студентами пройденной темы, им выдается контрольная работа, состоящая из нескольких задач. Задачи решаются рукописно на листе бумаги, затем оригинал сдается на проверку преподавателю, а фото работы загружается в электронную среду (ЮУрГУ 2.0). Время, отводимое на выполнение задания – 90 мин. При оценивании результатов</p>	экзамен

					<p>мероприятия используется балльно-рейтинговая система оценивания результатов учебной деятельности обучающихся (утверждена приказом ректора от 24.05.2019 г. № 179)</p> <p>Критерии оценивания:</p> <ul style="list-style-type: none"> - решено более 80% заданий – 4 балла; - решено 60-80% заданий – 3 балла; - решено 40-60% заданий – 2 балла; - решено 30 - 40% заданий – 1 балл; - решено менее 30% заданий – 0 баллов. <p>Максимальное количество баллов – 4. Весовой коэффициент мероприятия – 0,15.</p>		
3	7	Текущий контроль	Практическое задание 2	0,05	4	<p>В процессе проведения практических занятий осуществляется контроль выполнения заданий и самостоятельной работы студента. Выполнение практических заданий осуществляется с целью проверки уровня знаний, умений, владений, понимания студентом основных методов и законов изучаемой теории при решении конкретных практических задач, умения применять на практике полученные знания. Студенту выдается расчетное задание, выполнение которого осуществляется в MS Excel, далее задание должно быть загружено в электронную среду (ЮУрГУ 2.0). Время, отводимое на выполнение задания – 90 мин. При оценивании результатов мероприятия используется балльно-рейтинговая система оценивания результатов учебной деятельности обучающихся (утверждена приказом ректора от 24.05.2019 г. № 179)</p> <p>Критерии оценивания:</p> <ul style="list-style-type: none"> - задание выполнено в полном объеме (произведены все необходимые расчеты, заполнены таблицы, построены графики), без ошибок, качественно оформлено - 4 балла; - задание выполнено не полностью (присутствуют незначительные ошибки в расчетах, при заполнении таблиц или построении графиков) - 3 балла; - задание выполнено не полностью (допущены ошибки в расчетах, заполнены не все ячейки в таблицах, ошибки в графиках) - 2 балла; 	экзамен

						<p>- задание выполнено поверхностно (присутствуют грубые ошибки в расчетах, проведены не все необходимые расчеты, отсутствует хотя бы один график) – 1 балл;</p> <p>- задание не выполнено - 0 баллов.</p> <p>Максимальное количество баллов – 4.</p> <p>Весовой коэффициент мероприятия – 0,05.</p>	
4	7	Текущий контроль	Практическое задание 3	0,1	4	<p>В процессе проведения практических занятий осуществляется контроль выполнения заданий и самостоятельной работы студента. Решение практических задач осуществляется с целью проверки уровня знаний, умений, владений, понимания студентом основных методов и законов изучаемой теории при решении конкретных практических задач, умения применять на практике полученные знания. Студенту выдается условие двух задач, решение которых он излагает письменно (в электронном виде) и загружает в электронную среду (ЮУрГУ 2.0). Время, отводимое на задания – 60 мин. При оценивании результатов мероприятия используется балльно-рейтинговая система оценивания результатов учебной деятельности обучающихся (утверждена приказом ректора от 24.05.2019 г. № 179)</p> <p>Критерии оценивания:</p> <ul style="list-style-type: none"> - задание выполнено в полном объеме (решены 2 задачи), качественно оформлено - 4 балла; - задание выполнено не полностью (одна задача решена полностью, вторая задача решена не полностью) либо оформлено не качественно - 3 балла; - задание выполнено не полностью (одна задача решена, вторая задача не решена либо обе задачи решены не полностью, с ошибками) - 2 балла; - задание выполнено поверхностно (одна задача решена не полностью, вторая задача не решена) – 1 балл; - задание не выполнено (не решены обе задачи) - 0 баллов. <p>Максимальное количество баллов – 4.</p> <p>Весовой коэффициент мероприятия – 0,1.</p>	экзамен
5	7	Текущий контроль	Кейс-задание с применением	0,15	4	<p>Кейс-задание выдается студентам с целью знакомства с возможностями</p>	экзамен

			<p>программного продукта Project Expert</p>		<p>программного продукта Project Expert и его использования в вопросах инвестиционного проектирования. Задание выполняется каждым студентом индивидуально. Время, отведенное на выполнение задания – 12 часов. В результате выполнения задания должна быть создана рабочая база по какому-либо инвестиционному проекту и проведены расчеты по оценке эффективности проекта методами, встроенными в программу Project Expert.</p> <p>Показатели и критерии оценивания кейс-задания:</p> <p>Выполненное задание загружается в электронную среду (ЮУрГУ 2.0). При оценивании результатов мероприятия используется балльно-рейтинговая система оценивания результатов учебной деятельности обучающихся (утверждена приказом ректора от 24.05.2019 г. № 179). Общий балл при оценке складывается из следующих показателей:</p> <ol style="list-style-type: none"> 1. За отведенное на выполнение задание время полностью выполнены разделы задания, связанные со знакомством с возможностями программного продукта и введением исходных данных по инвестиционному проекту, а также проведены расчеты эффективности инвестиционного проекта различными методами и получены адекватные результаты – 4 балла; 2. За отведенное на выполнение задание время полностью выполнены разделы задания, связанные со знакомством с возможностями программного продукта и введением исходных данных по инвестиционному проекту, а также проведены расчеты различными методами по оценке эффективности инвестиционного проекта, но полученные результаты вызывают сомнения в их правильности, либо применены не все методы, имеющиеся в программе Project Expert – 3 балла; 3. За отведенное на выполнение задание время не полностью выполнены разделы задания, связанные со знакомством с 	
--	--	--	---	--	--	--

					<p>возможностями программного продукта и введением исходных данных по инвестиционному проекту, а также не проведена большая часть расчетов по методам оценки эффективности – 2 балла;</p> <p>4. За отведенное на задание время выполнение задания находится на начальном этапе в (не полностью введены исходные данные для дальнейших расчетов) – 1 балл;</p> <p>5. За отведенное на выполнение задания время выполнение задания не начато – 0 баллов.</p> <p>Максимальное количество баллов – 4. Весовой коэффициент мероприятия – 0,15.</p>		
6	7	Текущий контроль	Практическое задание 4	0,05	4	<p>В процессе проведения практических занятий осуществляется контроль выполнения заданий и самостоятельной работы студента. Выполнение практических заданий осуществляется с целью проверки уровня знаний, умений, владений, понимания студентом основных методов и законов изучаемой теории при решении конкретных практических задач, умения применять на практике полученные знания. Задание заключается в написании бизнес-плана инвестиционного проекта, составленного на основе расчетов, проведенных в программе Project Expert. Время, отводимое на выполнение задания – 120 мин. При оценивании результатов мероприятия используется балльно-рейтинговая система оценивания результатов учебной деятельности обучающихся (утверждена приказом ректора от 24.05.2019 г. № 179)</p> <p>Критерии оценивания:</p> <ul style="list-style-type: none"> - задание выполнено в полном объеме (приведены все необходимые результаты расчетов, сформулированы подробные выводы по каждому пункту задания, а также общий вывод), текст ответа на задание составлен грамотно с точки зрения орфографии и пунктуации, качественно оформлено - 4 балла; - задание выполнено не полностью (приведены все необходимые результаты, однако выводы сформулированы не в полном объеме, 	экзамен

					<p>отсутствует логическая взаимосвязь между разделами ответа на задание) - 3 балла;</p> <p>- задание выполнено не полностью (отсутствуют выводы по раздела, не показана логическая взаимосвязь между разделами задания, отсутствуют пояснения полученных результатов расчетов), текст ответа на задание содержит орфографические и пунктуационные ошибки - 2 балла;</p> <p>- задание выполнено поверхностно (приведены не все необходимые результаты расчета, отсутствуют выводы по разделам либо отсутствует общий вывод, не показана логическая взаимосвязь между разделами задания, отсутствуют пояснения полученных результатов расчетов), текст ответа на задание содержит орфографические и пунктуационные ошибки – 1 балл;</p> <p>- задание не выполнено - 0 баллов.</p> <p>Максимальное количество баллов – 4.</p> <p>Весовой коэффициент мероприятия – 0,05.</p>		
7	7	Текущий контроль	Практическое задание 5	0,1	4	<p>В процессе проведения практических занятий осуществляется контроль выполнения заданий и самостоятельной работы студента. Решение практических задач осуществляется с целью проверки уровня знаний, умений, владений, понимания студентом основных методов и законов изучаемой теории при решении конкретных практических задач, умения применять на практике полученные знания. Студенту выдается условие двух задач, решение которых он излагает письменно (в электронном виде) и загружает в электронную среду (ЮУрГУ 2.0). Время, отводимое на задания – 60 мин. При оценивании результатов мероприятия используется балльно-рейтинговая система оценивания результатов учебной деятельности обучающихся (утверждена приказом ректора от 24.05.2019 г. № 179)</p> <p>Критерии оценивания:</p> <p>- задание выполнено в полном объеме (решены 2 задачи), качественно оформлено - 4 балла;</p> <p>- задание выполнено не полностью (одна задача решена полностью,</p>	экзамен

						<p>вторая задача решена не полностью) либо оформлено не качественно - 3 балла;</p> <p>-задание выполнено не полностью (одна задача решена, вторая задача не решена либо обе задачи решены не полностью, с ошибками) - 2 балла;</p> <p>- задание выполнено поверхностно (одна задача решена не полностью, вторая задача не решена) – 1 балл;</p> <p>- задание не выполнено (не решены обе задачи) - 0 баллов.</p> <p>Максимальное количество баллов – 4.</p> <p>Весовой коэффициент мероприятия – 0,1.</p>	
8	7	Текущий контроль	Тестирование по темам 1,2	0,1	10	<p>Текущее тестирование проводится на компьютере по результатам освоения соответствующего раздела (разделов) дисциплины. Студенту предоставляется 10 случайных вопросов из банка вопросов. Время, отводимое на тестирование - 10 минут. При оценивании результатов мероприятия используется балльно-рейтинговая система оценивания результатов учебной деятельности обучающихся (утверждена приказом ректора от 24.05.2019 г. № 179).</p> <p>Правильный ответ на вопрос соответствует 1 баллу. Неправильный ответ на вопрос соответствует 0 баллов. Максимальное количество баллов – 10. Весовой коэффициент мероприятия – 0,1.</p>	экзамен
9	7	Текущий контроль	Тестирование по темам 3,4	0,1	10	<p>Текущее тестирование проводится на компьютере по результатам освоения соответствующего раздела (разделов) дисциплины. Студенту предоставляется 10 случайных вопросов из банка вопросов. Время, отводимое на тестирование - 10 минут. При оценивании результатов мероприятия используется балльно-рейтинговая система оценивания результатов учебной деятельности обучающихся (утверждена приказом ректора от 24.05.2019 г. № 179).</p> <p>Правильный ответ на вопрос соответствует 1 баллу. Неправильный ответ на вопрос соответствует 0 баллов. Максимальное количество баллов – 10. Весовой коэффициент мероприятия – 0,1.</p>	экзамен
10	7	Текущий контроль	Тестирование по темам 5,6	0,1	10	<p>Текущее тестирование проводится на компьютере по результатам освоения соответствующего раздела (разделов)</p>	экзамен

					дисциплины. Студенту предоставляется 10 случайных вопросов из банка вопросов. Время, отводимое на тестирование - 10 минут. При оценивании результатов мероприятия используется балльно-рейтинговая система оценивания результатов учебной деятельности обучающихся (утверждена приказом ректора от 24.05.2019 г. № 179). Правильный ответ на вопрос соответствует 1 баллу. Неправильный ответ на вопрос соответствует 0 баллов. Максимальное количество баллов – 10. Весовой коэффициент мероприятия – 0,1.		
11	7	Промежуточная аттестация	Контрольно-рейтинговое мероприятие промежуточной аттестации	-	40	Промежуточная аттестация проводится в форме тестирования по итогам освоения дисциплины. Основывается на всех разделах дисциплины, изученных в 7 семестре. Контрольные мероприятия промежуточной аттестации проводятся во время экзамена в форме тестирования. Тест состоит из 40 вопросов, позволяющих оценить сформированность компетенций. На тест отводится 40 минут. При оценивании результатов мероприятия используется балльно-рейтинговая система оценивания результатов учебной деятельности обучающихся (утверждена приказом ректора от 24.05.2019 г. № 179). Правильный ответ на вопрос соответствует 1 баллу. Неправильный ответ на вопрос соответствует 0 баллов. Максимальное количество баллов за промежуточную аттестацию – 40.	экзамен
12	7	Курсовая работа/проект	Выполнение и защита курсовой работы	-	4	Защита курсовой работы проводится в форме собеседования, во время которого студент делает краткое сообщение о теме, актуальности и содержании работы и отвечает на дополнительные вопросы. При оценивании результатов мероприятия используется балльно-рейтинговая система оценивания результатов учебной деятельности обучающихся (утверждена приказом ректора от 24.05.2019 г. № 179). Оценка по дисциплине вносится в ведомость, в зачетную книжку студента, и, в конечном итоге, в «Приложение к диплому специалиста». Показатели оценивания:	курсовые работы

					<p>4 балла – содержание работы полностью соответствует заданию, оформление выполнено по требованиям СТО ЮУрГУ 21-2008, ответы на вопросы чёткие и полные;</p> <p>3 балла – содержание работы полностью соответствует заданию, оформление выполнено по требованиям СТО ЮУрГУ 21-2008, ответы на вопросы не чёткие или не полные;</p> <p>2 балла – содержание работы полностью соответствует заданию, оформление выполнено с нарушениями требований СТО ЮУрГУ 21-2008, ответы на вопросы не чёткие или не полные;</p> <p>1 балл – содержание работы не соответствует заданию, оформление выполнено с нарушениями требований СТО ЮУрГУ 21-2008, ответы на вопросы не верные;</p> <p>0 баллов – работа не предоставлена, либо предоставлена на проверку, но не защищена.</p>	
--	--	--	--	--	--	--

6.2. Процедура проведения, критерии оценивания

Вид промежуточной аттестации	Процедура проведения	Критерии оценивания
экзамен	<p>На экзамене происходит оценивание знаний, умений и приобретенного опыта обучающихся по дисциплине на основе полученных оценок за контрольно-рейтинговые мероприятия текущего контроля и промежуточной аттестации. В результате складывается совокупный рейтинг студента, который дифференцируется в оценку и проставляется в ведомость, зачетную книжку студента. Отлично: величина рейтинга обучающегося по дисциплине 86...100 % Хорошо: величина рейтинга обучающегося дисциплине 75...85 %</p> <p>Удовлетворительно: величина рейтинга обучающегося по дисциплине 60...74 % Неудовлетворительно: величина рейтинга обучающегося по дисциплине 0...59 %. Оценка по дисциплине вносится в ведомость, зачетную книжку студента, и, в конечном итоге, в «Приложение к диплому специалиста».</p>	В соответствии с пп. 2.5, 2.6 Положения
курсовые работы	<p>Задание для выполнения курсовой работы выдается в 3-4 неделю семестра. За две недели до окончания семестра студент должен сдать на проверку готовый вариант курсовой работы. Работа сдается на кафедру лаборанту, который её фиксирует в специальном журнале и передает на проверку преподавателю. После проверки работу с замечаниями передают студенту, который её, в случае необходимости, дорабатывает, устраняя замечания. Работа допускается к защите при соблюдении следующих требований: в работе присутствует теоретическая и практическая (расчетная) часть, содержание которых</p>	В соответствии с п. 2.7 Положения

Печатная учебно-методическая документация

а) основная литература:

Не предусмотрена

б) дополнительная литература:

Не предусмотрена

в) отечественные и зарубежные журналы по дисциплине, имеющиеся в библиотеке:

Не предусмотрены

г) методические указания для студентов по освоению дисциплины:

1. Раскатова М.И. Инвестиционная политика предприятия: методические указания / М.И. Раскатова. - Челябинск: Издательский центр ЮУрГУ, 2022

из них: учебно-методическое обеспечение самостоятельной работы студента:

1. Раскатова М.И. Инвестиционная политика предприятия: методические указания / М.И. Раскатова. - Челябинск: Издательский центр ЮУрГУ, 2022

Электронная учебно-методическая документация

№	Вид литературы	Наименование ресурса в электронной форме	Библиографическое описание
1	Методические пособия для самостоятельной работы студента	Электронный каталог ЮУрГУ	Раскатова М.И. Инвестиции и инвестиционный анализ: методические указания / М.И. Раскатова. - Челябинск: Издательский центр ЮУрГУ, 2015. - 29 с. http://www.lib.susu.ac.ru/ftd?base=SUSU_METHOD&key=000553986
2	Методические пособия для самостоятельной работы студента	Электронный каталог ЮУрГУ	Раскатова М.И. Инвестиции и инвестиционный анализ: метод. указания к выполнению курсовой работы для направления 38.05.01 "Экон. безопасность" / М. И. Раскатова. Челябинск: Издательский центр ЮУрГУ, 2020. - 32 с. http://www.lib.susu.ac.ru/ftd?base=SUSU_METHOD&key=000568880
3	Основная литература	Электронный каталог ЮУрГУ	Раскатова, М. И. Инвестиции и инвестиционный анализ: учебное пособие / М.И. Раскатова. - Челябинск: Издательский Центр ЮУрГУ, 2015. - 138 с. http://www.lib.susu.ac.ru/ftd?base=SUSU_METHOD&key=000540233
4	Основная литература	Электронный каталог ЮУрГУ	Цало, И.М. Инвестиции и инвестиционный анализ: учебное пособие / И.М. Цало. - Челябинск: Издательский Центр ЮУрГУ, 2019. - 185 с. http://www.lib.susu.ac.ru/ftd?base=SUSU_METHOD&key=000566863
5	Дополнительная литература	Электронный каталог ЮУрГУ	Смагин, В. Н. Финансовый менеджмент: учебное пособие / В.Н. Смагин, М.И. Раскатова. - Челябинск: Издательский центр ЮУрГУ, 2013. - 133 с. http://www.lib.susu.ac.ru/ftd?base=SUSU_METHOD&key=000529208

Перечень используемого программного обеспечения:

1. Microsoft-Windows(бессрочно)
2. Microsoft-Office(бессрочно)

3. -Project Expert(бессрочно)

Перечень используемых профессиональных баз данных и информационных справочных систем:

Нет

8. Материально-техническое обеспечение дисциплины

Вид занятий	№ ауд.	Основное оборудование, стенды, макеты, компьютерная техника, предустановленное программное обеспечение, используемое для различных видов занятий
Экзамен	126 (3б)	Компьютерное оборудование на 27 рабочих мест с доступом в сеть Интернет, рабочее место преподавателя: монитор, компьютер с доступом в сеть Интернет, учебная доска, мультимедиа-проектор, экран.
Самостоятельная работа студента	126 (3б)	Компьютерное оборудование на 27 рабочих мест с доступом в сеть Интернет, рабочее место преподавателя: монитор, компьютер с доступом в сеть Интернет, учебная доска, мультимедиа-проектор, экран.
Лекции	142 (3б)	Рабочее место преподавателя: компьютер с выходом в Интернет, монитор. Учебная доска, экран, мультимедиа-проектор, микрофон, видео- акустическая система, документ-камера, аудио коммутатор, пульт управления (видео-аудио-экран).
Практические занятия и семинары	113 (3б)	Компьютерное оборудование на 24 рабочих места с доступом в сеть Интернет, рабочее место преподавателя: моноблок с доступом в сеть Интернет, Smart- доска, мультимедийная панель, специализированный информационно-аналитический программный комплекс.
Контроль самостоятельной работы	113 (3б)	Компьютерное оборудование на 24 рабочих места с доступом в сеть Интернет, рабочее место преподавателя: моноблок с доступом в сеть Интернет, Smart- доска, мультимедийная панель, специализированный информационно-аналитический программный комплекс.