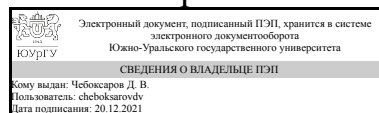


ЮЖНО-УРАЛЬСКИЙ ГОСУДАРСТВЕННЫЙ УНИВЕРСИТЕТ

УТВЕРЖДАЮ:
Декан факультета
Филиал г. Миасс
Машиностроительный



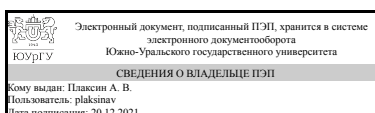
Д. В. Чебоксаров

РАБОЧАЯ ПРОГРАММА

дисциплины 1.Ф.05 Решение конструкторско-технологических задач с использованием программных средств
для направления 15.03.05 Конструкторско-технологическое обеспечение машиностроительных производств
уровень Бакалавриат
форма обучения очная
кафедра-разработчик Технология производства машин

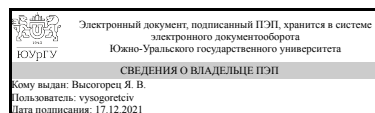
Рабочая программа составлена в соответствии с ФГОС ВО по направлению подготовки 15.03.05 Конструкторско-технологическое обеспечение машиностроительных производств, утверждённым приказом Минобрнауки от 17.08.2020 № 1044

Зав.кафедрой разработчика,
к.техн.н., доц.



А. В. Плаксин

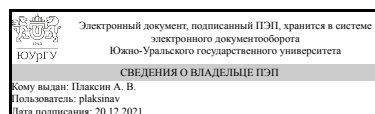
Разработчик программы,
старший преподаватель



Я. В. Высогорец

СОГЛАСОВАНО

Руководитель направления
к.техн.н., доц.



А. В. Плаксин

1. Цели и задачи дисциплины

Цель: изучение основных методов конструкторского автоматизированного проектирования, знакомство с основными САД, САЕ продуктами для построения 2D: чертежей и эскизов, 3D: твёрдотельных, листовых, поверхностных моделей, спецификаций, сопутствующих инженерных расчетов в САЕ-системах, изучение САМ-программ для поддержки технологического проектирования, начальное ознакомление с САРР программами для дальнейшего углублённого изучения в курсе САПР ТП и РИ

Задачи дисциплины: - изучение методов автоматизированного проектирования изделий машиностроения с помощью прикладных программ - получение навыков построения чертежей сборочных единиц и деталей в ПО «КОМПАС 3D», автоматического и ручного создания спецификаций, изучение инженерных расчетов в ПО «КОМПАС 3D», АРМ FEM - получение навыков трехмерного моделирования деталей и сборочных единиц а также инженерных расчетов в ПО «КОМПАС 3D», АРМ FEM - получение навыков ручного написания и автоматического получения УП на станки с ЧПУ с помощью САМ АДЕМ, СОМСНС - токарный, СОМСНС - фрезерный - получение навыков отладки УП на станки с ЧПУ в режиме визуализации с помощью САМ АДЕМ, СОМСНС - токарный, СОМСНС - фрезерный

Краткое содержание дисциплины

В данном курсе изучаются: основные сведения об автоматизированном проектировании: САД, САМ, САЕ, PLM, PDM, структура САПР, основные принципы создания САПР, виды САПР, обзор современных САПР, возможности отечественных САПР: «КОМПАС-3D», «Вертикаль», «АДЕМ», «СОМСНС». Происходит обучение двумерному проектированию, методам построения трехмерных моделей, методам построения трехмерных сборок, методам получения ассоциативных видов и спецификаций с ранее созданных 3D-моделей, автоматизированному технологическому проектированию, умению отлаживать УП на станки с ЧПУ, используя режимы визуализации мех.обработки и сборки

2. Компетенции обучающегося, формируемые в результате освоения дисциплины

Планируемые результаты освоения ОП ВО (компетенции)	Планируемые результаты обучения по дисциплине
ПК-1 Способен разрабатывать технологические процессы изготовления деталей машиностроения и средств технологического оснащения рабочих мест механообрабатывающего производства.	Знает: Технические требования, предъявляемые к деталям машиностроения средней сложности Принципы выбора технологических баз и схем базирования заготовок Методы и способы контроля технических требований, предъявляемых к деталям машиностроения средней сложности Умеет: Определять тип производства на основе анализа программы выпуска деталей машиностроения средней сложности Выбирать схемы контроля технических требований, предъявляемых к деталям машиностроения средней сложности Определять возможности средств контроля технических требований,

	<p>предъявляемых к деталям машиностроения средней сложности Имеет практический опыт: Определения типа производства деталей машиностроения средней сложности Анализа технических требований, предъявляемых к деталям машиностроения средней сложности Выбора схем контроля технических требований, предъявляемых к деталям машиностроения средней сложности Выбора средств контроля технических требований, предъявляемых к деталям машиностроения средней сложности</p>
<p>ПК-5 Способен осуществлять автоматизированное проектирование технологических процессов изготовления деталей машиностроительных производств</p>	<p>Знает: Основные принципы работы в современных САД-системах Современные САД-системы, их функциональные возможности для проектирования геометрических 2D- и 3D-моделей машиностроительных изделий средней сложности Основные технологические свойства конструкционных материалов машиностроительных изделий средней сложности Умеет: Использовать САД-системы для выявления конструктивных особенностей машиностроительных изделий средней сложности, влияющих на выбор метода получения исходной заготовки Выбирать вид, метод получения и основные требования к конструкции исходной заготовки для машиностроительных изделий средней сложности Выбирать схемы контроля технических требований, предъявляемых к машиностроительным изделиям средней сложности Имеет практический опыт: Определения типа производства машиностроительных изделий средней сложности Выбора с применением САД-, САРР-систем вида и методов изготовления исходных заготовок для машиностроительных изделий средней сложности Анализа с применением САД-, САРР-, PDM-систем технических требований, предъявляемых к машиностроительным изделиям средней сложности</p>

3. Место дисциплины в структуре ОП ВО

Перечень предшествующих дисциплин, видов работ учебного плана	Перечень последующих дисциплин, видов работ
<p>1.Ф.09 Процессы и операции формообразования, 1.О.23 Технологические процессы в машиностроении, Производственная практика, эксплуатационная практика (4 семестр), Учебная практика, технологическая (проектно-технологическая) практика (2 семестр)</p>	<p>1.Ф.11 САПР технологических процессов и режущих инструментов, 1.Ф.08 Автоматизированное проектирование технологической оснастки, 1.Ф.03 Основы технологии машиностроения, 1.Ф.10 Технология изготовления деталей на станках с ЧПУ,</p>

	<p>1.Ф.06 Решение конструкторско-технологических задач с использованием физико-математических и вероятностно-статистических методов,</p> <p>1.Ф.07 Размерно-точностное проектирование, Производственная практика, технологическая (проектно-технологическая) практика (6 семестр),</p> <p>Учебная практика, научно-исследовательская работа (8 семестр)</p>
--	---

Требования к «входным» знаниям, умениям, навыкам студента, необходимым при освоении данной дисциплины и приобретенным в результате освоения предшествующих дисциплин:

Дисциплина	Требования
<p>1.О.23 Технологические процессы в машиностроении</p>	<p>Знает: Современные способы получения материалов и изделий из них с заданным уровнем эксплуатационных свойств; строение и свойства материалов; сущность явлений, происходящих в материалах в условиях эксплуатации изделий; методы формообразования и обработки заготовок для изготовления деталей заданной формы и качества, их технологические особенности., Последовательность и правила выбора заготовок деталей машиностроения средней сложности. Технологические свойства конструкционных материалов деталей машиностроения средней сложности. Технические требования, предъявляемые к сырью и материалам деталей машиностроения средней сложности. Характеристики видов заготовок деталей машиностроения средней сложности. Характеристики методов получения заготовок деталей машиностроения средней сложности. Характеристики и особенности способов изготовления заготовок деталей машиностроения средней сложности. Технологические возможности заготовительных производств организации. Умеет: Оценивать и прогнозировать состояние материалов и причин отказов деталей под воздействием на них различных эксплуатационных факторов: выбирать рациональный способ получения заготовок исходя из заданных эксплуатационных свойств, Устанавливать по марке материала технологические свойства материалов деталей машиностроения средней сложности. Выявлять конструктивные особенности деталей машиностроения средней сложности, влияющие на выбор способа получения заготовки. Выбирать метод получения заготовок деталей машиностроения средней сложности. Выбирать способ изготовления заготовок деталей</p>

	<p>машиностроения средней сложности. Выбирать конструкцию заготовок деталей машиностроения средней сложности. Устанавливать основные требования к проектируемым заготовкам деталей машиностроения средней сложности. Оценивать технические задания на проектирование заготовок, подготовленные специалистами более низкой квалификации. Оценивать проекты заготовок, подготовленные специалистами более низкой квалификации. Имеет практический опыт: выбора конструкционных материалов для изготовления элементов машин и механизмов, Определение технологических свойств материала деталей машиностроения средней сложности. Определение конструктивных особенностей деталей машиностроения средней сложности. Определение типа производства деталей машиностроения средней сложности. Выбор технологических методов получения заготовок деталей машиностроения средней сложности. Выбор способов изготовления заготовок деталей машиностроения средней сложности. Проектирование заготовок деталей машиностроения средней сложности.</p>
<p>1.Ф.09 Процессы и операции формообразования</p>	<p>Знает: Параметры и режимы технологических процессов изготовления деталей машиностроения;Методику расчета технологических режимов технологических операций изготовления деталей машиностроения., Методы формообразования поверхностей деталей машин; Номенклатуру и конструкции режущих инструментов;Режимы эксплуатации инструментов;Принципы назначения режимов эксплуатации инструментов;Причины поломок инструментов;Причины изнашивания инструментов;Критерии затупления режущего инструмента и области их применения;Методы определения периода стойкости режущих инструментов;Способы и пути снижения износа инструментов и инструментальных приспособлений и уменьшения количества их поломок Умеет: Рассчитывать технологические режимы технологических операций изготовления деталей машиностроения, Устанавливать параметры оптимизации режимов резания для инструментов;Определять оптимальные режимы эксплуатации режущих инструментов;Определять критерии затупления режущих инструментов;Устанавливать период стойкости режущих инструментов;Анализировать поломки и чрезмерный износ инструментов и инструментальных приспособлений с целью выявления причин Имеет практический опыт: использования технических справочников,</p>

	стандартов, нормалей и средств компьютерных технологий для установления параметров технологических операций, Использования технических справочников, нормалей и средств компьютерных технологий для установления оптимальных режимов эксплуатации режущих инструментов и параметров технологических операций
Производственная практика, эксплуатационная практика (4 семестр)	Знает: Оснащение рабочих мест., Содержание технологической документации Умеет: Пользоваться мерительным инструментом., Пользоваться конструкторско-технологической документацией для выполнения производственного задания. Имеет практический опыт: эксплуатации оборудования и средств измерения., Составления технических отчетов
Учебная практика, технологическая (проектно-технологическая) практика (2 семестр)	Знает: основные методы получения, хранения и переработки информации, Структуру машиностроительного предприятия, основные этапы производственных процессов машиностроительного предприятия, виды выпускаемой продукции, основные типы оборудования, методы и средства контроля качества продукции, технику безопасности., Основные виды конструкторской и технологической документации. Умеет: снимать эскизы; читать чертежи и другую конструкторскую и технологическую документацию., Собирать и систематизировать информацию. Имеет практический опыт: обработки информации с помощью ПК, Составления технических отчетов.

4. Объём и виды учебной работы

Общая трудоемкость дисциплины составляет 3 з.е., 108 ч., 54,25 ч. контактной работы

Вид учебной работы	Всего часов	Распределение по семестрам
		в часах
		Номер семестра
		5
Общая трудоёмкость дисциплины	108	108
<i>Аудиторные занятия:</i>	48	48
Лекции (Л)	32	32
Практические занятия, семинары и (или) другие виды аудиторных занятий (ПЗ)	16	16
Лабораторные работы (ЛР)	0	0
<i>Самостоятельная работа (СРС)</i>	53,75	53,75
с применением дистанционных образовательных технологий	0	
Подготовка к зачёту	20	20

Выполнение семестрового задания	33,75	33.75
Консультации и промежуточная аттестация	6,25	6,25
Вид контроля (зачет, диф.зачет, экзамен)	-	зачет

5. Содержание дисциплины

№ раздела	Наименование разделов дисциплины	Объем аудиторных занятий по видам в часах			
		Всего	Л	ПЗ	ЛР
1	Основные сведения об автоматизированном проектировании: CAD, CAM, CAE, PLM, PDM	2	2	0	0
2	Структура САПР	2	2	0	0
3	Основные принципы создания САПР	2	2	0	0
4	Виды САПР, обзор современных САПР	2	2	0	0
5	Возможности отечественных САПР: «КОМПАС-3D», «Вертикаль», «ADEM», «COMCNC»	2	2	0	0
6	Обучение двумерному проектированию: построению фрагментов, чертежей, заполнению спецификаций, умению пользоваться библиотеками «Компас-3D», проведение инженерных расчетов с помощью прикладных библиотек и двумерных моделей	5	3	2	0
7	Обучение методам построения трехмерных моделей: выдавливание, вращение, по сечениям, кинематически, с помощью библиотек, проведение инженерных расчетов с помощью прикладных библиотек и трехмерных моделей	9	3	6	0
8	Обучение методам построения трехмерных сборок	6	2	4	0
9	Обучение методам получения ассоциативных видов и спецификаций с ранее созданных 3D-моделей	6	2	4	0
10	Обучение автоматизированному технологическому проектированию – умению использовать созданные модели и чертежи для получения УП на станки с ЧПУ	6	6	0	0
11	Обучение умению отлаживать УП на станки с ЧПУ, используя режимы визуализации мех.обработки и сборки	6	6	0	0

5.1. Лекции

№ лекции	№ раздела	Наименование или краткое содержание лекционного занятия	Кол-во часов
1	1	Основные сведения об автоматизированном проектировании: CAD, CAM, CAE, PLM, PDM	2
2	2	Структура САПР	2
3	3	Основные принципы создания САПР	2
4	4	Виды САПР, обзор современных САПР	2
5	5	Возможности отечественных САПР: «КОМПАС-3D», «Вертикаль», «ADEM», «COMCNC»	2
6	6	Обучение двумерному проектированию: построению фрагментов, чертежей, заполнению спецификаций, умению пользоваться библиотеками «Компас-3D», проведение инженерных расчетов с помощью прикладных библиотек и двумерных моделей	3
7	7	Обучение методам построения трехмерных моделей: выдавливание, вращение, по сечениям, кинематически, с помощью библиотек, проведение	3

		инженерных расчетов с помощью прикладных библиотек и трехмерных моделей	
8	8	Обучение методам построения трехмерных сборок	2
9	9	Обучение методам получения ассоциативных видов и спецификаций с ранее созданных 3D-моделей	2
10	10	Обучение автоматизированному технологическому проектированию – умению использовать созданные модели и чертежи для получения УП на станки с ЧПУ	6
11	11	Обучение умению отлаживать УП на станки с ЧПУ, используя режимы визуализации мех.обработки и сборки	6

5.2. Практические занятия, семинары

№ занятия	№ раздела	Наименование или краткое содержание практического занятия, семинара	Кол-во часов
1	6	Обучение двумерному проектированию: построению фрагментов, чертежей, заполнению спецификаций, умению пользоваться библиотеками «Компас-3D», проведение инженерных расчетов с помощью прикладных библиотек и двумерных моделей	2
2	7	Обучение методам построения трехмерных моделей: выдавливание, вращение, по сечениям, кинематически, с помощью библиотек, проведение инженерных расчетов с помощью прикладных библиотек и трехмерных моделей	6
3	8	Обучение методам построения трехмерных сборок	4
4	9	Обучение методам получения ассоциативных видов и спецификаций с ранее созданных 3D-моделей	4
5	10	Обучение автоматизированному технологическому проектированию – умению использовать созданные модели и чертежи для получения УП на станки с ЧПУ в САМ АDEM	0
6	11	Обучение автоматизированному технологическому проектированию – умению использовать созданные модели и чертежи для получения УП на станки с ЧПУ в САМ COMCNC токарный	0
7	11	Обучение автоматизированному технологическому проектированию – умению использовать созданные модели и чертежи для получения УП на станки с ЧПУ в САМ COMCNC фрезерный	0

5.3. Лабораторные работы

Не предусмотрены

5.4. Самостоятельная работа студента

Выполнение СРС			
Подвид СРС	Список литературы (с указанием разделов, глав, страниц) / ссылка на ресурс	Семестр	Кол-во часов
Подготовка к зачёту	Высогорец, Я.В. CAD, CAM, CAE, PLM, PDM. Часть 1: учебное пособие для СРС / Я.В. Высогорец; под ред. Ю.Г. Микова. - Челябинск: Издательский центр ЮУрГУ, 2014. - 98 с. Высогорец, Я.В. CAD, CAM, CAE, PLM, PDM. Часть 2: учебное	5	20

	пособие для СРС / Я.В. Высогорец; под ред. Ю.Г. Микова. - Челябинск: Издательский центр ЮУрГУ, 2016. - 98 с. Высогорец, Я.В. CAD, CAM, CAE, PLM, PDM. Часть 3. Поверхностное и листовое моделирование: учебное пособие /Я.В.Высогорец; под ред. Ю.Г.Микова.- Челябинск : Издательский центр ЮУрГУ, 2018.-108 с.:ил. Полностью		
Выполнение семестрового задания	Высогорец, Я.В. CAD, CAM, CAE, PLM, PDM. Часть 1: учебное пособие для СРС / Я.В. Высогорец; под ред. Ю.Г. Микова. - Челябинск: Издательский центр ЮУрГУ, 2014. - 98 с. Высогорец, Я.В. CAD, CAM, CAE, PLM, PDM. Часть 2: учебное пособие для СРС / Я.В. Высогорец; под ред. Ю.Г. Микова. - Челябинск: Издательский центр ЮУрГУ, 2016. - 98 с. Высогорец, Я.В. CAD, CAM, CAE, PLM, PDM. Часть 3. Поверхностное и листовое моделирование: учебное пособие /Я.В.Высогорец; под ред. Ю.Г.Микова.- Челябинск : Издательский центр ЮУрГУ, 2018.-108 с.:ил. Полностью	5	33,75

6. Текущий контроль успеваемости, промежуточная аттестация

Контроль качества освоения образовательной программы осуществляется в соответствии с Положением о балльно-рейтинговой системе оценивания результатов учебной деятельности обучающихся.

6.1. Контрольные мероприятия (КМ)

№ КМ	Се-мestr	Вид контроля	Название контрольного мероприятия	Вес	Макс. балл	Порядок начисления баллов	Учитывается в ПА
1	5	Текущий контроль	Семестровое по дисциплине часть 1 (уроки 2-8, 11-12)	1	3	Проводится контрольная работа на предмет практического применения теоретического материала. В контрольной работе поставлена задача выполнить трёхмерную твердотельную модель детали. При оценивании результатов используется балльно-рейтинговая система оценивания, утвержденная приказом ректора от 24.05.2019 г. №179. Правильное решение задачи - 2 балла, в решении допущены ошибки - 1 балл, неправильное решение - 0 баллов. Максимальное количество баллов в контрольной работе - 3.	зачет
2	5	Текущий контроль	Семестровое часть 2 - твердотельная	1	3	Проводится контрольная работа на предмет практического применения	зачет

			модель методом поверхностного моделирования (урок 23) твердотельная модель методом поверхностного моделирования			теоретического материала. В контрольной работе поставлена задача выполнить трёхмерную твердотельную модель детали. При оценивании результатов используется балльно-рейтинговая система оценивания, утвержденная приказом ректора от 24.05.2019 г. №179. Правильное решение задачи - 2 балла, в решении допущены ошибки - 1 балл, неправильное решение - 0 баллов. Максимальное количество баллов в контрольной работе - 3.	
3	5	Текущий контроль	кр1 - 3д модель вала (урок 2, 11, 12)	1	3	Проводится контрольная работа на предмет практического применения теоретического материала. В контрольной работе поставлена задача выполнить трёхмерную твердотельную модель детали. При оценивании результатов используется балльно-рейтинговая система оценивания, утвержденная приказом ректора от 24.05.2019 г. №179. Правильное решение задачи - 2 балла, в решении допущены ошибки - 1 балл, неправильное решение - 0 баллов. Максимальное количество баллов в контрольной работе - 3.	зачет
4	5	Текущий контроль	кр2 - 3д модель, чертёж зк (урок 3, 11, 12)	1	3	Проводится контрольная работа на предмет практического применения теоретического материала. В контрольной работе поставлена задача выполнить трёхмерную твердотельную модель детали. При оценивании результатов используется балльно-рейтинговая система оценивания, утвержденная приказом ректора от 24.05.2019 г. №179. Правильное решение задачи - 2 балла, в решении допущены ошибки - 1 балл, неправильное решение - 0 баллов. Максимальное количество баллов в контрольной работе - 3.	зачет
5	5	Текущий контроль	кр3 - 3д модель, чертёж листового тела (урок 9-12)	1	3	Проводится контрольная работа на предмет практического применения теоретического материала. В контрольной работе поставлена задача выполнить трёхмерную твердотельную модель детали. При оценивании результатов используется балльно-рейтинговая система оценивания, утвержденная приказом ректора от 24.05.2019 г. №179. Правильное решение задачи - 2 балла, в решении допущены ошибки - 1 балл, неправильное решение - 0 баллов.	зачет

						Максимальное количество баллов в контрольной работе - 3.	
6	5	Текущий контроль	кр4 - выдавливание (уроки 4, 5, 11, 12)	1	3	Проводится контрольная работа на предмет практического применения теоретического материала. В контрольной работе поставлена задача выполнить трёхмерную твердотельную модель детали. При оценивании результатов используется балльно-рейтинговая система оценивания, утвержденная приказом ректора от 24.05.2019 г. №179. Правильное решение задачи - 2 балла, в решении допущены ошибки - 1 балл, неправильное решение - 0 баллов. Максимальное количество баллов в контрольной работе - 3.	зачет
7	5	Текущий контроль	кр5 - вращение (уроки 6, 11, 12)	1	3	Проводится контрольная работа на предмет практического применения теоретического материала. В контрольной работе поставлена задача выполнить трёхмерную твердотельную модель детали. При оценивании результатов используется балльно-рейтинговая система оценивания, утвержденная приказом ректора от 24.05.2019 г. №179. Правильное решение задачи - 2 балла, в решении допущены ошибки - 1 балл, неправильное решение - 0 баллов. Максимальное количество баллов в контрольной работе - 3.	зачет
8	5	Текущий контроль	кр6 построить пружину вручную и с помощью библиотеки (уроки 7, 16)	1	3	Проводится контрольная работа на предмет практического применения теоретического материала. В контрольной работе поставлена задача выполнить трёхмерную твердотельную модель детали. При оценивании результатов используется балльно-рейтинговая система оценивания, утвержденная приказом ректора от 24.05.2019 г. №179. Правильное решение задачи - 2 балла, в решении допущены ошибки - 1 балл, неправильное решение - 0 баллов. Максимальное количество баллов в контрольной работе - 3.	зачет
9	5	Промежуточная аттестация	Зачёт	-	3	Теоретический вопрос - согласно лекционному материалу Практический вопрос - создать 3D-модель, чертёж, САПР проектирование детали методом поверхностного моделирования	зачет

	схемы контроля технических требований, предъявляемых к деталям машиностроения средней сложности Определять возможности средств контроля технических требований, предъявляемых к деталям машиностроения средней сложности									
ПК-1	Имеет практический опыт: Определения типа производства деталей машиностроения средней сложности Анализа технических требований, предъявляемых к деталям машиностроения средней сложности Выбора схем контроля технических требований, предъявляемых к деталям машиностроения средней сложности Выбора средств контроля технических требований, предъявляемых к деталям машиностроения средней сложности								+	+
ПК-5	Знает: Основные принципы работы в современных САД-системах Современные САД-системы, их функциональные возможности для проектирования геометрических 2D- и 3D-моделей машиностроительных изделий средней сложности Основные технологические свойства конструкционных материалов машиностроительных изделий средней сложности								+	+
ПК-5	Умеет: Использовать САД-системы для выявления конструктивных особенностей машиностроительных изделий средней сложности, влияющих на выбор метода получения исходной заготовки Выбирать вид, метод получения и основные требования к конструкции исходной заготовки для машиностроительных изделий средней сложности Выбирать схемы контроля технических требований, предъявляемых к машиностроительным изделиям средней сложности								+	+
ПК-5	Имеет практический опыт: Определения типа производства машиностроительных изделий средней сложности Выбора с применением САД-, САРР-систем вида и методов изготовления исходных заготовок для машиностроительных изделий средней сложности Анализа с применением САД-, САРР-, PDM-систем технических требований, предъявляемых к машиностроительным изделиям средней сложности								+	+

Фонды оценочных средств по каждому контрольному мероприятию находятся в приложениях.

7. Учебно-методическое и информационное обеспечение дисциплины

Печатная учебно-методическая документация

а) основная литература:

1. Высогорец, Я.В. CAD, CAM, CAE, PLM, PDM. Часть 2: учебное пособие для СРС / Я.В. Высогорец; под ред. Ю.Г. Микова. - Челябинск: Издательский центр ЮУрГУ, 2016. - 98 с.

2. Житников, Ю.З. Автоматизация технологических и производственных процессов в машиностроении / Ю.З. Житников, Б.Ю. Житников, А.Г. Схиртладзе, А.Л. Симаков, Д.С. Воркуев. - Старый Оскол: ТНТ. - 2014

3. Высогорец, Я.В. CAD, CAM, CAE, PLM, PDM. Часть 1: учебное пособие для СРС / Я.В. Высогорец; под ред. Ю.Г. Микова. - Челябинск: Издательский центр ЮУрГУ, 2014. - 98 с.

4. Высогорец, Я.В. CAD, CAM, CAE, PLM, PDM. Часть 3. Поверхностное и листовое моделирование: учебное пособие / Я.В.Высогорец; под ред. Ю.Г.Микова.- Челябинск : Издательский центр ЮУрГУ, 2018.-108 с.:ил.

б) дополнительная литература:

1. Высогорец, Я.В. САПР ТП «Вертикаль»: учебное пособие для самостоятельной работы / Я.В. Высогорец, С.Г. Чиненов. – Челябинск: Изд-во ЮУрГУ, 2012. – 48 с.

в) отечественные и зарубежные журналы по дисциплине, имеющиеся в библиотеке:
Не предусмотрены

г) методические указания для студентов по освоению дисциплины:

1. Высогорец, Я.В. САПР ТП «Вертикаль»: учебное пособие для самостоятельной работы / Я.В. Высогорец, С.Г. Чиненов. – Челябинск: Изд-во ЮУрГУ, 2012. – 48 с.

2. Высогорец, Я.В. CAD, CAM, CAE, PLM, PDM. Часть 1: учебное пособие для СРС / Я.В. Высогорец; под ред. Ю.Г. Микова. - Челябинск: Издательский центр ЮУрГУ, 2014. - 98 с.

3. Высогорец, Я.В. САПР ТП «Вертикаль»: учебное пособие для самостоятельной работы / Я.В. Высогорец, С.Г. Чиненов. – Челябинск: Изд-во ЮУрГУ, 2012. – 48 с.

4. Чиненов, С.Г. Основы САПР. Часть 2. Трехмерное моделирование: учебное пособие к практическим занятиям / С.Г. Чиненов, Я.В. Высогорец. – Челябинск: Изд-во ЮУрГУ, 2009. – 68 с.

5. Чиненов, С.Г. Основы САПР: учебное пособие к практическим занятиям / С.Г. Чиненов, Я.В. Высогорец, Е.С. Шапранова. – Челябинск: Изд-во ЮУрГУ, 2007. – 61 с.

из них: учебно-методическое обеспечение самостоятельной работы студента:

1. Высогорец, Я.В. САПР ТП «Вертикаль»: учебное пособие для самостоятельной работы / Я.В. Высогорец, С.Г. Чиненов. – Челябинск: Изд-во ЮУрГУ, 2012. – 48 с.

2. Высогорец, Я.В. CAD, CAM, CAE, PLM, PDM. Часть 1: учебное пособие для СРС / Я.В. Высогорец; под ред. Ю.Г. Микова. - Челябинск: Издательский центр ЮУрГУ, 2014. - 98 с.

Электронная учебно-методическая документация

Нет

Перечень используемого программного обеспечения:

1. ASCON-Компас 3D(бессрочно)

Перечень используемых профессиональных баз данных и информационных справочных систем:

Нет

8. Материально-техническое обеспечение дисциплины

Вид занятий	№	Основное оборудование, стенды, макеты, компьютерная техника,
-------------	---	--

	ауд.	предустановленное программное обеспечение, используемое для различных видов занятий
Практические занятия и семинары	206 (4)	Учебный настольный токарный станок повышенной точности с компьютерной системой ЧПУ (PCNC) Настольный сверлильно-фрезерный станок с компьютерным управлением. MS Windows, MS Office (Договор от 29.08.2017 №64 с АО «СофтЛайн Трейд»), Компас-3D v14, v15 Лицензионное соглашение №ДЛ-13-00492 Adem 8.2 Соглашение о лицензировании программного обеспечения 07123667 Vertical 2013 Лицензионное соглашение на использование программного комплекса ЗАО «АСКОН» №ДЛ-13-00492 Лоцман:PLM Лицензионное соглашение №ДЛ-13-00492
Лекции	309 (4)	Компьютер, проектор проекционный экран. ОС Kubuntu 14.04 Пакет офисных программ LibreOffice 4.3.2
Практические занятия и семинары	304 (4)	Системный блок Intel Core i5-6400 Skylake OEM, Dimm DDR Crucial 8Gb, 500Gb Seagate Barracuda, Gigabite GA-H110M-S2 RTL, ASUS GT730-SL-2GD5-BRK RTL – 10 шт., Монитор LCD Samsung 24' FullHD LED – 10 шт. MS Windows, MS Office (Договор от 29.08.2017 №64 с АО «СофтЛайн Трейд»), Компас-3D v14, v15 Лицензионное соглашение №ДЛ-13-00492 Adem 8.2 Соглашение о лицензировании программного обеспечения 07123667 Vertical 2013 Лицензионное соглашение на использование программного комплекса ЗАО «АСКОН» №ДЛ-13-00492 Лоцман:PLM Лицензионное соглашение №ДЛ-13-00492