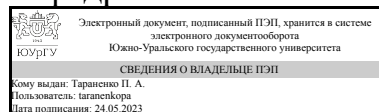


# ЮЖНО-УРАЛЬСКИЙ ГОСУДАРСТВЕННЫЙ УНИВЕРСИТЕТ

УТВЕРЖДАЮ:  
Заведующий выпускающей  
кафедрой



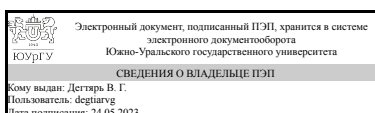
П. А. Тараненко

## РАБОЧАЯ ПРОГРАММА

**дисциплины 1.Ф.М0.09 Цифровое производство  
для направления 15.04.03 Прикладная механика  
уровень Магистратура  
магистерская программа Компьютерное моделирование высокотехнологичных  
конструкций  
форма обучения очная  
кафедра-разработчик Летательные аппараты**

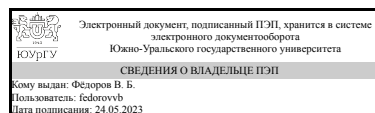
Рабочая программа составлена в соответствии с ФГОС ВО по направлению подготовки 15.04.03 Прикладная механика, утверждённым приказом Минобрнауки от 09.08.2021 № 731

Зав.кафедрой разработчика,  
д.техн.н., проф.



В. Г. Дегтярь

Разработчик программы,  
к.техн.н., доц., доцент



В. Б. Фёдоров

## 1. Цели и задачи дисциплины

Цель: формирование знаний о современной концепции цифрового производства, методах и средствах реализации цифрового производства, умений и навыков применения современного инструментария цифрового производства создания и масштабирования инновационных проектов и продуктов. Задачи: сформировать у обучающихся навыки работы в цифровой среде поддержки современного гибкого производства

## Краткое содержание дисциплины

Даётся представление о теоретических основах цифрового производства - основная терминология, программное обеспечение для 3D моделирования, технические средства современного цифрового производства, основные этапы, технологии и направления развития, преимущества и недостатки технологий цифрового производства

## 2. Компетенции обучающегося, формируемые в результате освоения дисциплины

Планируемые результаты освоения ОП ВО (компетенции)	Планируемые результаты обучения по дисциплине
УК-2 Способен управлять проектом на всех этапах его жизненного цикла	Знает: методики разработки проектов перспективных изделий; принципы использования современного программного обеспечения Умеет: определять целевые этапы, основные направления работ; выбирать оптимальный набор потребительских, технических, технологических и экономических показателей новых изделий; составлять техническую документацию на проекты, их элементы и сборочные единицы Имеет практический опыт: выбора технологии проектирования, конструирования и создания составных частей изделий, в том числе на основе цифрового моделирования; разработки проектов перспективных изделий
ПК-3 Способен для решения профессиональных задач осваивать и применять современные теории, физико-математические и вычислительные методы, а также новые системы компьютерного проектирования и компьютерного инжиниринга (CAD/CAE-системы)	Знает: основную терминологию курса (инжиниринг, проектирование, прототипирование, промышленный дизайн, 3D печать, аддитивное производство, цифровое производство т.п.); программное обеспечение для 3D моделирования; технические средства современного цифрового производства Умеет: планировать реализацию проекта с использованием современных средств цифрового моделирования и производства Имеет практический опыт: техническими средствами современного цифрового производства (3D принтер, 3D сканер, лазерный резак)
ПК-4 Способен выполнять научные	Знает: этапы проектно-конструкторской

исследования в области прикладной механики для различных отраслей промышленности, топливно-энергетического комплекса, транспорта и строительства, решать сложные научно-технические задачи, которые для своего изучения требуют разработки и применения математических и компьютерных моделей, применения программных систем мультидисциплинарного анализа (CAE-систем мирового уровня)	подготовки производства деталей машин; методологию создания 3D-моделей в программных системах компьютерного проектирования Умеет: этапы проектно-конструкторской подготовки производства деталей машин; методологию создания 3D-моделей в программных системах компьютерного проектирования Имеет практический опыт: работы с программным обеспечением для 3D моделирования и 3D печати
---	---

### 3. Место дисциплины в структуре ОП ВО

Перечень предшествующих дисциплин, видов работ учебного плана	Перечень последующих дисциплин, видов работ
Цифровые двойники динамических систем, Управление проектами, Мониторинг состояния конструкций, Надежность технических систем, Теория надежности	Управление жизненным циклом изделия, Компьютерное моделирование в Ansys Workbench, Численное моделирование разрушения, Производственная практика (преддипломная) (4 семестр)

Требования к «входным» знаниям, умениям, навыкам студента, необходимым при освоении данной дисциплины и приобретенным в результате освоения предшествующих дисциплин:

Дисциплина	Требования
Теория надежности	Знает: основы теории надежности, методы испытаний в области оценки надежности конструкции Умеет: применять теорию надежности при решении профессиональных задач, определять опытным путем характеристики надежности конструкции Имеет практический опыт: расчетов вероятности разрушения конструкции, получения из эксперимента характеристик надежности
Надежность технических систем	Знает: основные понятия и определения теории надежности; методы моделирования состояния сложных технических систем на основе марковских процессов, классификацию и основные виды испытаний на надежность; методы ускоренных испытаний Умеет: составлять графы, описывающие состояние технической системы, определять характеристики надежности по результатам испытаний партии изделий Имеет практический опыт: расчетов вероятностей нахождения системы в различных состояниях и получения оценок характеристик надежности системы, получения усталостных характеристик материалов по результатам ускоренных испытаний

Цифровые двойники динамических систем	<p>Знает: основные расчетные и экспериментальные методы исследования динамических свойств изделий, критерии подтверждения (проверки) адекватности создаваемой модальной математической модели Умеет: определять динамические свойства изделий при виброиспытаниях и экспериментальном модальном анализе, создавать математическую модель динамической системы, верифицированную результатами модальных испытаний Имеет практический опыт: современной аппаратурой и программным обеспечением для проведения и обработки результатов модальных и вибропрочностных испытаний, методами корректировки (уточнения) расчетной модальной математической модели по экспериментальным данным</p>
Управление проектами	<p>Знает: основы организационной структуры предприятия, кооперирование его с другими предприятиями, взаимосвязь цехов, отделов, лабораторий, теоретические основы взаимодействия конструкторских и расчетных подразделений предприятия с производственными, планово-экономическими и испытательными подразделениями; теоретические основы управления проектами на производственных предприятиях на всех этапах его жизненного цикла Умеет: в качестве руководителя подразделения, лидера группы сотрудников формировать цели команды, принимать решения в ситуациях риска, учитывая цену ошибки, вести обучение и оказывать помощь сотруднику, осуществлять связь конструкторских и расчетных подразделений предприятия с производственными, планово-экономическими и испытательными подразделениями; управлять проектами на производственных предприятиях на различных этапах его жизненного цикла Имеет практический опыт: владения методами и приемами кооперации с коллегами и работы в коллективе; формирования целей команды, принятия решения в ситуациях риска, владения методами управления проектами на производственных предприятиях, способами взаимодействия конструкторских и расчетных подразделений предприятия с производственными, планово-экономическими и испытательными подразделениями</p>
Мониторинг состояния конструкций	<p>Знает: методы и средства технического диагностирования как средства повышения экономичности и надежности конструкции в процессе проектирования и эксплуатации, методы технической диагностики, особенности оценки технического состояния диагностируемых систем, алгоритмы и</p>

	<p>техническое обеспечение систем диагностики, современные автоматизированные системы технической диагностики объектов Умеет: пользоваться методикой оценки остаточного ресурса оборудования и поиска неисправностей на основе данных мониторинга; формулировать задачу и способ ее решения, оценивать эффективность автоматизированных систем технической диагностики в общей структуре АСУ ТП, пользоваться методами и средствами технической диагностики для проведения научно-исследовательских, расчетных и экспериментальных работ по динамике, прочности и надежности машин и приборов. Имеет практический опыт: по выбору метода и средств мониторинга состояния объекта; выбор диагностических параметров и критериев работоспособности, использования современных средств измерений, программных продуктов, предназначенных для обеспечения работы в реальном времени систем сбора, обработки, отображения и архивирования информации об объекте мониторинга, использования новых современных методов и средств проведения диагностики объектов в области прикладной механики и обобщать результаты мониторинга</p>
--	---

#### 4. Объём и виды учебной работы

Общая трудоемкость дисциплины составляет 4 з.е., 144 ч., 74,75 ч. контактной работы

Вид учебной работы	Всего часов	Распределение по семестрам в часах	
		Номер семестра	
		2	3
Общая трудоёмкость дисциплины	144	72	72
<i>Аудиторные занятия:</i>	64	32	32
Лекции (Л)	32	16	16
Практические занятия, семинары и (или) другие виды аудиторных занятий (ПЗ)	32	16	16
Лабораторные работы (ЛР)	0	0	0
<i>Самостоятельная работа (СРС)</i>	69,25	35,75	33,5
зачет	15,75	15,75	0
экзамен	13,5	0	13,5
подготовка к контрольным работам	40	20	20
Консультации и промежуточная аттестация	10,75	4,25	6,5
Вид контроля (зачет, диф.зачет, экзамен)	-	зачет	экзамен

#### 5. Содержание дисциплины

№	Наименование разделов дисциплины	Объем аудиторных занятий по
---	----------------------------------	-----------------------------

раздела		видам в часах			
		Всего	Л	ПЗ	ЛР
1	Особенности современного цифрового производства	4	4	0	0
2	Программное обеспечение цифрового производства	6	4	2	0
3	Современное оборудование с числовым программным управлением	20	4	16	0
4	3D-сканирование и координатные измерения	8	4	4	0
5	Технологии аддитивного производства и прототипирование	4	4	0	0
6	Технологии 3D-печати	4	4	0	0
7	Этапы разработки технической документации	14	4	10	0
8	Проекты в области цифрового производства	4	4	0	0

## 5.1. Лекции

№ лекции	№ раздела	Наименование или краткое содержание лекционного занятия	Кол-во часов
1	1	Особенности современного цифрового производства. Технические средства современного цифрового производства. Основные этапы развития цифрового производства.	2
2	1	Особенности современного цифрового производства. Основные технологии цифрового производства. Преимущества и недостатки технологий цифрового производства	2
3	2	Программное обеспечение цифрового производства. Программное обеспечение цифрового производства. Программное обеспечение для 3D моделирования.	2
4	2	Программное обеспечение цифрового производства. Компьютеризированные технологии механической обработки деталей. Методы проектирования программ обработки с использованием САМ систем.	2
5	3	Современное оборудование с числовым программным управлением. Принцип работы и назначение. Основные виды станков с ЧПУ.	2
6	3	Современное оборудование с числовым программным управлением. Программное обеспечение для работы на станках с ЧПУ.	2
7	4	3D-сканирование и координатные измерения. Контроль геометрических параметров изделий. Контроль на стационарных координатно-измерительных машинах.	2
8	4	Контроль с помощью переносных измерительных манипуляторов. Бесконтактные методы контроля – лазерные трекеры, фотограмметрические методы	2
9	5	Технологии аддитивного производства и прототипирование. Основные технологии аддитивного производства. Основные направления развития аддитивных средств создания новых продуктов. Прототипирование. Этапы и применение.	2
10	5	Технологии последовательного лазерного спекания. Послойное лазерное спекание металлических порошков. Лазерная и газоплазменная наплавка. Учёт размерной усадки при наплавке.	2
11	6	Технологии 3D-печати. Устройство и элементы 3D принтера. Материалы для 3D печати, основные свойства и отличия.	2
12	6	Программное обеспечение для 3D печати. Принципы работы. Настройки 3D печати и параметры модели.	2
13	7	Этапы разработки технической документации. Предпосылки создания нового	2

		технического объекта. Программные мероприятия по созданию нового технического объекта. Проектное управление при создании нового технического объекта.	
14	7	Виды разрабатываемой документации и требования к выполнению документов. Перечень работ, выполняемых при разработке/ Особенности выполнения работ на стадии разработки проекта: выбор вариантов исполнения изделия для проведения сравнительных испытаний. Проведение всех необходимых расчётов, обеспечивающих работоспособность изделия. Выполнение конструкторской и технологической документации для изготовления материальных и/или электронных макетов, подготовка стендовой и метрологической базы. Оценка показателей стандартизации и унификации. Составление перечня необходимых для реализации изделия изделий и материалов, требований к ним. Оценка показателей надёжности. Оценка эргономики и технической эстетики. Особенности проведения испытаний. Подготовка, проведение и анализ результатов испытаний	2
15	8	Проекты в области цифрового производства. Основные подходы к управлению проектами в сфере цифрового производства.	2
16	8	Проекты в области цифрового производства. Использование технологий цифрового производства в промышленности.	2

## 5.2. Практические занятия, семинары

№ занятия	№ раздела	Наименование или краткое содержание практического занятия, семинара	Кол-во часов
1	2	Изучение образцов деталей и разработка их 3D-моделей и рабочих чертежей. Содержание: 1) по представленному образцу детали с использованием измерительного инструмента разработать 3D-модель детали; 2) по 3D-модели разработать рабочий чертеж детали; 3) определить технические требования к детали	2
2	3	Основы программирования обработки на токарных станках с ЧПУ. Знакомство с интерфейсом программы и рабочей панелью эмулятора Sinumeric MillTurn; разработка управляющей программы с помощью эмулятора Sinumeric Turn и проведение эмуляции обработки	2
3	3	Основы программирования обработки на токарных станках с ЧПУ. Содержание работы: по индивидуальному заданию разработать управляющую программу с помощью эмулятора Sinumeric Turn и проведение эмуляции обработки	2
4	3	Основы программирования обработки на токарных станках с ЧПУ: знакомство с интерфейсом системы ЧПУ Sinumeric станка EMCO TURN E25; разработка управляющей программы и проведение эмуляции	2
5	3	Основы программирования обработки на токарных станках с ЧПУ: наладка станка EMCO TURN E25 и обработка заготовки на токарном станке	2
6	3	Основы программирования обработки на фрезерных станках с ЧПУ: разработка управляющей программы с помощью эмулятора Sinumeric Sinumeric Mill и проведение эмуляции обработки	2
7	3	Основы программирования обработки на фрезерных станках с ЧПУ: по индивидуальному заданию разработать управляющую программу с помощью эмулятора Sinumeric Mill и проведение эмуляции обработки	2
8	3	Основы программирования обработки на фрезерных станках с ЧПУ: знакомство с интерфейсом системы ЧПУ Sinumeric станка EMCO MILL 300; разработка управляющей программы и проведение эмуляции	2
9	3	Основы программирования обработки на фрезерных станках с ЧПУ: наладка станка и обработка заготовки на фрезерном станке EMCO MILL 300	2

10	4	Проведение измерений с использованием лазерной интерферометрической измерительной системы RENISHAW XL-80	2
11	4	Проведение измерений с использованием координатно-измерительной машины КИМ-1000	2
12	7	Разработка технического задания на новое изделие. Проведение патентного поиска	2
13	7	Проведение обзора литературных и интернет-источников согласно техническому заданию на новое изделие. Разработка схемы деления изделия. Разработка чертежа общего вида проектируемого изделия	2
14	7	Проведение всех необходимых расчётов, обеспечивающих работоспособность изделия. Выполнение конструкторской и технологической документации для изготовления материальных и/или электронных макетов	2
15	7	Разработка программы и методики испытаний. Проведение испытаний. Анализ и обработка результатов	2
16	7	Проведение научных исследований по изучению новых процессов, материалов, конструкций, планируемых к использованию в новой технике и технологии. Выбор оптимального набора потребительских, технических, технологических и экономических показателей новой техники. Разработка рабочей конструкторской документации опытного образца нового изделия	2

### 5.3. Лабораторные работы

Не предусмотрены

### 5.4. Самостоятельная работа студента

Выполнение СРС			
Подвид СРС	Список литературы (с указанием разделов, глав, страниц) / ссылка на ресурс	Семестр	Кол-во часов
зачет	<p>1. Яблочников, Е.И. Компьютерные технологии в жизненном цикле изделия. [Электронный ресурс] / Е.И. Яблочников, Ю.Н. Фомина, А.А. Саломатина. — Электрон. дан. — СПб. : НИУ ИТМО, 2010. — 188 с. — Режим доступа: <a href="http://e.lanbook.com/book/40758">http://e.lanbook.com/book/40758</a> — Загл. с экрана.</p> <p>2. Ромашов, А.В. Стратегии развития научно-производственных предприятий аэрокосмического комплекса: Инновационный путь. [Электронный ресурс] / А.В. Ромашов, В.В. Баранов. — Электрон. дан. — М. : Альпина Паблишер, 2009. — 215 с. — Режим доступа: <a href="http://e.lanbook.com/book/32328">http://e.lanbook.com/book/32328</a> — Загл. с экрана.</p> <p>3. Губич, Л.В. Информационные технологии поддержки жизненного цикла изделий машиностроения: проблемы и решения. [Электронный ресурс] / Л.В. Губич, И.В. Емельянович, Н.И. Петкевич, Д.Л. Васильев. — Электрон. дан. — Минск : , 2010. — 286 с. — Режим</p>	2	15,75



	доступа: <a href="http://e.lanbook.com/book/90527">http://e.lanbook.com/book/90527</a> — Загл. с экрана.		
экзамен	<p>1. Яблочников, Е.И. Компьютерные технологии в жизненном цикле изделия. [Электронный ресурс] / Е.И. Яблочников, Ю.Н. Фомина, А.А. Саломатина. — Электрон. дан. — СПб. : НИУ ИТМО, 2010. — 188 с. — Режим доступа: <a href="http://e.lanbook.com/book/40758">http://e.lanbook.com/book/40758</a> — Загл. с экрана.</p> <p>2. Ромашов, А.В. Стратегии развития научно-производственных предприятий аэрокосмического комплекса: Инновационный путь. [Электронный ресурс] / А.В. Ромашов, В.В. Баранов. — Электрон. дан. — М. : Альпина Паблишер, 2009. — 215 с. — Режим доступа: <a href="http://e.lanbook.com/book/32328">http://e.lanbook.com/book/32328</a> — Загл. с экрана.</p> <p>3. Губич, Л.В. Информационные технологии поддержки жизненного цикла изделий машиностроения: проблемы и решения. [Электронный ресурс] / Л.В. Губич, И.В. Емельянович, Н.И. Петкевич, Д.Л. Васильев. — Электрон. дан. — Минск : , 2010. — 286 с. — Режим доступа: <a href="http://e.lanbook.com/book/90527">http://e.lanbook.com/book/90527</a> — Загл. с экрана.</p> <p>4. Балла, О. М. Технологии и оборудование современного машиностроения : учебник / О. М. Балла. — Санкт-Петербург : Лань, 2020. — 392 с. — ISBN 978-5-8114-4761-9. — Текст : электронный // Лань : электронно-библиотечная система. — Режим доступа: для авториз. пользователей.</p> <p>5. Вивденко, Ю.Н. Технологические системы производства деталей наукоемкой техники: Учебное пособие для вузов. [Электронный ресурс] — Электрон. дан. — М. : Машиностроение, 2006. — 559 с. — Режим доступа: <a href="http://e.lanbook.com/book/724">http://e.lanbook.com/book/724</a> — Загл. с экрана.</p>	3	13,5
подготовка к контрольным работам	<p>1. Яблочников, Е.И. Компьютерные технологии в жизненном цикле изделия. [Электронный ресурс] / Е.И. Яблочников, Ю.Н. Фомина, А.А. Саломатина. — Электрон. дан. — СПб. : НИУ ИТМО, 2010. — 188 с. — Режим доступа: <a href="http://e.lanbook.com/book/40758">http://e.lanbook.com/book/40758</a> — Загл. с экрана.</p> <p>2. Ромашов, А.В. Стратегии развития научно-производственных предприятий аэрокосмического комплекса: Инновационный путь. [Электронный ресурс] / А.В. Ромашов, В.В. Баранов. — Электрон. дан. — М. : Альпина Паблишер, 2009. — 215 с. —</p>	3	20

	Режим доступа: <a href="http://e.lanbook.com/book/32328">http://e.lanbook.com/book/32328</a> — Загл. с экрана. 3. Губич, Л.В. Информационные технологии поддержки жизненного цикла изделий машиностроения: проблемы и решения. [Электронный ресурс] / Л.В. Губич, И.В. Емельянович, Н.И. Петкевич, Д.Л. Васильев. — Электрон. дан. — Минск : , 2010. — 286 с. — Режим доступа: <a href="http://e.lanbook.com/book/90527">http://e.lanbook.com/book/90527</a> — Загл. с экрана.		
подготовка к контрольным работам	1. Яблочников, Е.И. Компьютерные технологии в жизненном цикле изделия. [Электронный ресурс] / Е.И. Яблочников, Ю.Н. Фомина, А.А. Саломатина. — Электрон. дан. — СПб. : НИУ ИТМО, 2010. — 188 с. — Режим доступа: <a href="http://e.lanbook.com/book/40758">http://e.lanbook.com/book/40758</a> — Загл. с экрана. 2. Ромашов, А.В. Стратегии развития научно-производственных предприятий аэрокосмического комплекса: Инновационный путь. [Электронный ресурс] / А.В. Ромашов, В.В. Баранов. — Электрон. дан. — М. : Альпина Паблишер, 2009. — 215 с. — Режим доступа: <a href="http://e.lanbook.com/book/32328">http://e.lanbook.com/book/32328</a> — Загл. с экрана. 3. Губич, Л.В. Информационные технологии поддержки жизненного цикла изделий машиностроения: проблемы и решения. [Электронный ресурс] / Л.В. Губич, И.В. Емельянович, Н.И. Петкевич, Д.Л. Васильев. — Электрон. дан. — Минск : , 2010. — 286 с. — Режим доступа: <a href="http://e.lanbook.com/book/90527">http://e.lanbook.com/book/90527</a> — Загл. с экрана.	2	20

## 6. Фонд оценочных средств для проведения текущего контроля успеваемости, промежуточной аттестации

Контроль качества освоения образовательной программы осуществляется в соответствии с Положением о балльно-рейтинговой системе оценивания результатов учебной деятельности обучающихся.

### 6.1. Контрольные мероприятия (КМ)

№ КМ	Се-местр	Вид контроля	Название контрольного мероприятия	Вес	Макс. балл	Порядок начисления баллов	Учитывается в ПА
1	2	Текущий контроль	Контрольная работа №1	1	15	В контрольной работе 3 вопроса. Каждый вопрос оценивается в 5 баллов. 5 баллов: студент владеет знаниями вопроса в полном объеме; самостоятельно и в логической	зачет

					<p>последовательности отвечает на вопрос, подчеркивая при этом самое существенное, умеет анализировать, сравнивать, классифицировать, обобщать, конкретизировать и систематизировать изученный материал, выделять в нем главное</p> <p>4 балла: студент владеет знаниями вопроса почти в полном объеме (имеются пробелы знаний только в некоторых моментах); студент самостоятельно, и отчасти при наводящих вопросах, дает полноценные ответы на вопросы билета, не всегда выделяет наиболее существенное, не допускает вместе с тем серьезных ошибок в ответах.</p> <p>3 балла: студент владеет ответил на часть вопроса, проявляет затруднения в самостоятельном ответе, оперирует неточными формулировками, в процессе ответа допускает ошибки по существу вопроса</p> <p>2 балла: ответ не соответствует формулировке вопроса, ответ не имеет анализа В ответе нет выводов либо они носят декларативный характер.</p> <p>1 балл: ответ не соответствует формулировке вопроса, ответ не имеет анализа. В ответе присутствуют грубые ошибки.</p>		
2	2	Текущий контроль	Контрольная работа №2	1	15	<p>В контрольной работе 3 вопроса. Каждый вопрос оценивается в 5 баллов.</p> <p>5 баллов: студент владеет знаниями вопроса в полном объеме; самостоятельно и в логической последовательности отвечает на вопрос, подчеркивая при этом самое существенное, умеет анализировать, сравнивать, классифицировать, обобщать, конкретизировать и систематизировать изученный материал, выделять в нем главное</p> <p>4 балла: студент владеет знаниями вопроса почти в полном объеме (имеются пробелы знаний только в некоторых моментах); студент самостоятельно, и отчасти при наводящих вопросах, дает полноценные ответы на вопросы билета, не всегда выделяет наиболее существенное, не допускает вместе с тем серьезных ошибок в ответах.</p> <p>3 балла: студент владеет ответил на часть вопроса, проявляет затруднения в самостоятельном ответе, оперирует</p>	зачет

						неточными формулировками, в процессе ответа допускает ошибки по существу вопроса 2 балла: ответ не соответствует формулировке вопроса, ответ не имеет анализа В ответе нет выводов либо они носят декларативный характер. 1 балл: ответ не соответствует формулировке вопроса, ответ не имеет анализа. В ответе присутствуют грубые ошибки.	
3	2	Текущий контроль	Контрольная работа №3	1	15	В контрольной работе 3 вопроса. Каждый вопрос оценивается в 5 баллов. 5 баллов: студент владеет знаниями вопроса в полном объеме; самостоятельно и в логической последовательности отвечает на вопрос, подчеркивая при этом самое существенное, умеет анализировать, сравнивать, классифицировать, обобщать, конкретизировать и систематизировать изученный материал, выделять в нем главное 4 балла: студент владеет знаниями вопроса почти в полном объеме (имеются пробелы знаний только в некоторых моментах); студент самостоятельно, и отчасти при наводящих вопросах, дает полноценные ответы на вопросы билета, не всегда выделяет наиболее существенное, не допускает вместе с тем серьезных ошибок в ответах. 3 балла: студент владеет ответил на часть вопроса, проявляет затруднения в самостоятельном ответе, оперирует неточными формулировками, в процессе ответа допускает ошибки по существу вопроса 2 балла: ответ не соответствует формулировке вопроса, ответ не имеет анализа В ответе нет выводов либо они носят декларативный характер. 1 балл: ответ не соответствует формулировке вопроса, ответ не имеет анализа. В ответе присутствуют грубые ошибки.	зачет
4	2	Текущий контроль	Контрольная работа №4	1	15	В контрольной работе 3 вопроса. Каждый вопрос оценивается в 5 баллов. 5 баллов: студент владеет знаниями вопроса в полном объеме; самостоятельно и в логической последовательности отвечает на вопрос, подчеркивая при этом самое существенное, умеет анализировать, сравнивать, классифицировать,	зачет

						<p>обобщать, конкретизировать и систематизировать изученный материал, выделять в нем главное</p> <p>4 балла: студент владеет знаниями вопроса почти в полном объеме (имеются пробелы знаний только в некоторых моментах); студент самостоятельно, и отчасти при наводящих вопросах, дает полноценные ответы на вопросы билета, не всегда выделяет наиболее существенное, не допускает вместе с тем серьезных ошибок в ответах.</p> <p>3 балла: студент владеет ответил на часть вопроса, проявляет затруднения в самостоятельном ответе, оперирует неточными формулировками, в процессе ответа допускает ошибки по существу вопроса</p> <p>2 балла: ответ не соответствует формулировке вопроса, ответ не имеет анализа В ответе нет выводов либо они носят декларативный характер.</p> <p>1 балл: ответ не соответствует формулировке вопроса, ответ не имеет анализа. В ответе присутствуют грубые ошибки.</p>	
5	2	Промежуточная аттестация	Зачетная работа	-	15	<p>5 баллов - правильные ответы;</p> <p>4 балла - правильный ответ с незначительными неточностями или упущениями;</p> <p>3 балла - правильный ответ с незначительными ошибками;</p> <p>2 балла - ответ с ошибками;</p> <p>1 балл - ответ с грубыми ошибками;</p> <p>0 баллов - неверные ответы.</p>	зачет
6	3	Текущий контроль	Контрольная точка №1	1	10	<p>В контрольной точке 2 вопроса. Каждый вопрос оценивается в 5 баллов.</p> <p>5 баллов: студент владеет знаниями вопроса в полном объеме; самостоятельно и в логической последовательности отвечает на вопрос, подчеркивая при этом самое существенное, умеет анализировать, сравнивать, классифицировать, обобщать, конкретизировать и систематизировать изученный материал, выделять в нем главное</p> <p>4 балла: студент владеет знаниями вопроса почти в полном объеме (имеются пробелы знаний только в некоторых моментах); студент самостоятельно, и отчасти при наводящих вопросах, дает полноценные ответы на вопросы билета, не всегда выделяет наиболее существенное, не</p>	экзамен

						<p>допускает вместе с тем серьезных ошибок в ответах.</p> <p>3 балла: студент владеет ответил на часть вопроса, проявляет затруднения в самостоятельном ответе, оперирует неточными формулировками, в процессе ответа допускает ошибки по существу вопроса</p> <p>2 балла: ответ не соответствует формулировке вопроса, ответ не имеет анализа В ответе нет выводов либо они носят декларативный характер.</p> <p>1 балл: ответ не соответствует формулировке вопроса, ответ не имеет анализа. В ответе присутствуют грубые ошибки.</p>	
7	3	Текущий контроль	Контрольная точка №2	1	15	<p>В контрольной точке 3 вопроса. Каждый вопрос оценивается в 5 баллов.</p> <p>5 баллов: студент владеет знаниями вопроса в полном объеме; самостоятельно и в логической последовательности отвечает на вопрос, подчеркивая при этом самое существенное, умеет анализировать, сравнивать, классифицировать, обобщать, конкретизировать и систематизировать изученный материал, выделять в нем главное</p> <p>4 балла: студент владеет знаниями вопроса почти в полном объеме (имеются пробелы знаний только в некоторых моментах); студент самостоятельно, и отчасти при наводящих вопросах, дает полноценные ответы на вопросы билета, не всегда выделяет наиболее существенное, не допускает вместе с тем серьезных ошибок в ответах.</p> <p>3 балла: студент владеет ответил на часть вопроса, проявляет затруднения в самостоятельном ответе, оперирует неточными формулировками, в процессе ответа допускает ошибки по существу вопроса</p> <p>2 балла: ответ не соответствует формулировке вопроса, ответ не имеет анализа В ответе нет выводов либо они носят декларативный характер.</p> <p>1 балл: ответ не соответствует формулировке вопроса, ответ не имеет анализа. В ответе присутствуют грубые ошибки.</p>	экзамен
8	3	Текущий контроль	Контрольная точка №3	1	10	<p>В контрольной точке 2 вопроса. Каждый вопрос оценивается в 5 баллов.</p> <p>5 баллов: студент владеет знаниями вопроса в полном объеме;</p>	экзамен

					<p>самостоятельно и в логической последовательности отвечает на вопрос, подчеркивая при этом самое существенное, умеет анализировать, сравнивать, классифицировать, обобщать, конкретизировать и систематизировать изученный материал, выделять в нем главное</p> <p>4 балла: студент владеет знаниями вопроса почти в полном объеме (имеются пробелы знаний только в некоторых моментах); студент самостоятельно, и отчасти при наводящих вопросах, дает полноценные ответы на вопросы билета, не всегда выделяет наиболее существенное, не допускает вместе с тем серьезных ошибок в ответах.</p> <p>3 балла: студент владеет ответил на часть вопроса, проявляет затруднения в самостоятельном ответе, оперирует неточными формулировками, в процессе ответа допускает ошибки по существу вопроса</p> <p>2 балла: ответ не соответствует формулировке вопроса, ответ не имеет анализа В ответе нет выводов либо они носят декларативный характер.</p> <p>1 балл: ответ не соответствует формулировке вопроса, ответ не имеет анализа. В ответе присутствуют грубые ошибки.</p>		
9	3	Текущий контроль	Контрольная точка №4	1	15	<p>В контрольной точке 3 вопроса. Каждый вопрос оценивается в 5 баллов.</p> <p>5 баллов: студент владеет знаниями вопроса в полном объеме; самостоятельно и в логической последовательности отвечает на вопрос, подчеркивая при этом самое существенное, умеет анализировать, сравнивать, классифицировать, обобщать, конкретизировать и систематизировать изученный материал, выделять в нем главное</p> <p>4 балла: студент владеет знаниями вопроса почти в полном объеме (имеются пробелы знаний только в некоторых моментах); студент самостоятельно, и отчасти при наводящих вопросах, дает полноценные ответы на вопросы билета, не всегда выделяет наиболее существенное, не допускает вместе с тем серьезных ошибок в ответах.</p> <p>3 балла: студент владеет ответил на часть вопроса, проявляет затруднения в</p>	экзамен

						самостоятельном ответе, оперирует неточными формулировками, в процессе ответа допускает ошибки по существу вопроса 2 балла: ответ не соответствует формулировке вопроса, ответ не имеет анализа В ответе нет выводов либо они носят декларативный характер. 1 балл: ответ не соответствует формулировке вопроса, ответ не имеет анализа. В ответе присутствуют грубые ошибки.	
10	3	Текущий контроль	Контрольная точка №5	1	15	В контрольной точке 3 вопроса. Каждый вопрос оценивается в 5 баллов. 5 баллов: студент владеет знаниями вопроса в полном объеме; самостоятельно и в логической последовательности отвечает на вопрос, подчеркивая при этом самое существенное, умеет анализировать, сравнивать, классифицировать, обобщать, конкретизировать и систематизировать изученный материал, выделять в нем главное 4 балла: студент владеет знаниями вопроса почти в полном объеме (имеются пробелы знаний только в некоторых моментах); студент самостоятельно, и отчасти при наводящих вопросах, дает полноценные ответы на вопросы билета, не всегда выделяет наиболее существенное, не допускает вместе с тем серьезных ошибок в ответах. 3 балла: студент владеет ответил на часть вопроса, проявляет затруднения в самостоятельном ответе, оперирует неточными формулировками, в процессе ответа допускает ошибки по существу вопроса 2 балла: ответ не соответствует формулировке вопроса, ответ не имеет анализа В ответе нет выводов либо они носят декларативный характер. 1 балл: ответ не соответствует формулировке вопроса, ответ не имеет анализа. В ответе присутствуют грубые ошибки.	экзамен
11	3	Текущий контроль	Контрольная точка №6	1	15	В контрольной точке 3 вопроса. Каждый вопрос оценивается в 5 баллов. 5 баллов: студент владеет знаниями вопроса в полном объеме; самостоятельно и в логической последовательности отвечает на вопрос, подчеркивая при этом самое существенное, умеет анализировать,	экзамен



					<p>сравнивать, классифицировать, обобщать, конкретизировать и систематизировать изученный материал, выделять в нем главное</p> <p>4 балла: студент владеет знаниями вопроса почти в полном объеме (имеются пробелы знаний только в некоторых моментах); студент самостоятельно, и отчасти при наводящих вопросах, дает полноценные ответы на вопросы билета, не всегда выделяет наиболее существенное, не допускает вместе с тем серьезных ошибок в ответах.</p> <p>3 балла: студент владеет ответил на часть вопроса, проявляет затруднения в самостоятельном ответе, оперирует неточными формулировками, в процессе ответа допускает ошибки по существу вопроса</p> <p>2 балла: ответ не соответствует формулировке вопроса, ответ не имеет анализа В ответе нет выводов либо они носят декларативный характер.</p> <p>1 балл: ответ не соответствует формулировке вопроса, ответ не имеет анализа. В ответе присутствуют грубые ошибки.</p>	
12	3	Текущий контроль	Контрольная точка №7	1	<p>15</p> <p>В контрольной точке 3 вопроса. Каждый вопрос оценивается в 5 баллов.</p> <p>5 баллов: студент владеет знаниями вопроса в полном объеме; самостоятельно и в логической последовательности отвечает на вопрос, подчеркивая при этом самое существенное, умеет анализировать, сравнивать, классифицировать, обобщать, конкретизировать и систематизировать изученный материал, выделять в нем главное</p> <p>4 балла: студент владеет знаниями вопроса почти в полном объеме (имеются пробелы знаний только в некоторых моментах); студент самостоятельно, и отчасти при наводящих вопросах, дает полноценные ответы на вопросы билета, не всегда выделяет наиболее существенное, не допускает вместе с тем серьезных ошибок в ответах.</p> <p>3 балла: студент владеет ответил на часть вопроса, проявляет затруднения в самостоятельном ответе, оперирует неточными формулировками, в процессе ответа допускает ошибки по существу вопроса</p>	экзамен

						<p>2 балла: ответ не соответствует формулировке вопроса, ответ не имеет анализа В ответе нет выводов либо они носят декларативный характер.</p> <p>1 балл: ответ не соответствует формулировке вопроса, ответ не имеет анализа. В ответе присутствуют грубые ошибки.</p>	
13	3	Текущий контроль	Контрольная точка №8	1	10	<p>В контрольной точке 2 вопроса. Каждый вопрос оценивается в 5 баллов.</p> <p>5 баллов: студент владеет знаниями вопроса в полном объеме; самостоятельно и в логической последовательности отвечает на вопрос, подчеркивая при этом самое существенное, умеет анализировать, сравнивать, классифицировать, обобщать, конкретизировать и систематизировать изученный материал, выделять в нем главное</p> <p>4 балла: студент владеет знаниями вопроса почти в полном объеме (имеются пробелы знаний только в некоторых моментах); студент самостоятельно, и отчасти при наводящих вопросах, дает полноценные ответы на вопросы билета, не всегда выделяет наиболее существенное, не допускает вместе с тем серьезных ошибок в ответах.</p> <p>3 балла: студент владеет ответил на часть вопроса, проявляет затруднения в самостоятельном ответе, оперирует неточными формулировками, в процессе ответа допускает ошибки по существу вопроса</p> <p>2 балла: ответ не соответствует формулировке вопроса, ответ не имеет анализа В ответе нет выводов либо они носят декларативный характер.</p> <p>1 балл: ответ не соответствует формулировке вопроса, ответ не имеет анализа. В ответе присутствуют грубые ошибки.</p>	экзамен
14	3	Промежуточная аттестация	Экзаменационная работа	-	10	<p>Студент на экзамене выполняет экзаменационную работу. В работе 2 вопроса.</p> <p>Каждый вопрос оценивается в 5 баллов.</p> <p>5 баллов: студент владеет знаниями вопроса в полном объеме; самостоятельно и в логической последовательности отвечает на вопрос, подчеркивая при этом самое существенное, умеет анализировать, сравнивать, классифицировать, обобщать, конкретизировать и</p>	экзамен

					<p>систематизировать изученный материал, выделять в нем главное</p> <p>4 балла: студент владеет знаниями вопроса почти в полном объеме (имеются пробелы знаний только в некоторых моментах); студент самостоятельно, и отчасти при наводящих вопросах, дает полноценные ответы на вопросы билета, не всегда выделяет наиболее существенное, не допускает вместе с тем серьезных ошибок в ответах.</p> <p>3 балла: студент владеет ответил на часть вопроса, проявляет затруднения в самостоятельном ответе, оперирует неточными формулировками, в процессе ответа допускает ошибки по существу вопроса</p> <p>2 балла: ответ не соответствует формулировке вопроса, ответ не имеет анализа В ответе нет выводов либо они носят декларативный характер.</p> <p>1 балл: ответ не соответствует формулировке вопроса, ответ не имеет анализа. В ответе присутствуют грубые ошибки.</p>	
--	--	--	--	--	---	--

## 6.2. Процедура проведения, критерии оценивания

Вид промежуточной аттестации	Процедура проведения	Критерии оценивания
экзамен	<p>На экзамене происходит оценивание учебной деятельности обучающихся по дисциплине на основе полученных оценок за контрольно-рейтинговые мероприятия текущего контроля и промежуточной аттестации. Критерии оценивания. Отлично: величина рейтинга обучающегося по дисциплине 85...100%. Хорошо: величина рейтинга обучающегося по дисциплине 75...84%. Удовлетворительно: величина рейтинга обучающегося по дисциплине 60...74 %. Неудовлетворительно: величина рейтинга обучающегося по дисциплине 0...59 %. В случае если студент не набрал необходимое количество баллов, то студент пишет экзаменационную работу.</p>	В соответствии с пп. 2.5, 2.6 Положения
зачет	<p>На зачете происходит оценивание учебной деятельности обучающихся по дисциплине на основе полученных оценок за контрольно-рейтинговые мероприятия текущего контроля и промежуточной аттестации. Критерии оценивания. Зачтено: величина рейтинга обучающегося по дисциплине 60...100%. Не зачтено: величина рейтинга обучающегося по дисциплине 0...59 %. В случае недостаточного рейтинга обучающегося предлагается получения дополнительных баллов за промежуточное испытание, которые включает письменный ответ на контрольные вопросы по всем разделам курса. Студенту задаются 2 вопроса из списка контрольных вопросов. Время, отведенное на опрос - 15 минут Правильный ответ на</p>	В соответствии с пп. 2.5, 2.6 Положения

	вопрос соответствует 2 баллам. Частично правильный ответ соответствует 1 баллу. Неправильный ответ на вопрос соответствует 0 баллов. Максимальное количество баллов – 4	
--	---	--

### 6.3. Паспорт фонда оценочных средств

Компетенции	Результаты обучения	№ КМ													
		1	2	3	4	5	6	7	8	9	10	11	12	13	14
УК-2	Знает: методики разработки проектов перспективных изделий; принципы использования современного программного обеспечения	+	+	+	+	+			+	+	+				+
УК-2	Умеет: определять целевые этапы, основные направления работ; выбирать оптимальный набор потребительских, технических, технологических и экономических показателей новых изделий; составлять техническую документацию на проекты, их элементы и сборочные единицы	+	+	+	+	+			+	+	+				+
УК-2	Имеет практический опыт: выбора технологии проектирования, конструирования и создания составных частей изделий, в том числе на основе цифрового моделирования; разработки проектов перспективных изделий	+	+	+	+	+			+	+	+				+
ПК-3	Знает: основную терминологию курса (инжиниринг, проектирование, прототипирование, промышленный дизайн, 3D печать, аддитивное производство, цифровое производство т.п.); программное обеспечение для 3D моделирования; технические средства современного цифрового производства								+				+		+
ПК-3	Умеет: планировать реализацию проекта с использованием современных средств цифрового моделирования и производства								+				+		+
ПК-3	Имеет практический опыт: техническими средствами современного цифрового производства (3D принтер, 3D сканер, лазерный резак)								+				+		+
ПК-4	Знает: этапы проектно-конструкторской подготовки производства деталей машин; методологию создания 3D-моделей в программных системах компьютерного проектирования													+	
ПК-4	Умеет: этапы проектно-конструкторской подготовки производства деталей машин; методологию создания 3D-моделей в программных системах компьютерного проектирования													+	
ПК-4	Имеет практический опыт: работы с программным обеспечением для 3D моделирования и 3D печати													+	

Типовые контрольные задания по каждому мероприятию находятся в приложениях.

## 7. Учебно-методическое и информационное обеспечение дисциплины

### Печатная учебно-методическая документация

а) основная литература:

Не предусмотрена

б) *дополнительная литература:*

Не предусмотрена

в) *отечественные и зарубежные журналы по дисциплине, имеющиеся в библиотеке:*

Не предусмотрены

г) *методические указания для студентов по освоению дисциплины:*

1. Тверской М.М. Автоматизированные технологические комплексы. Учебное пособие к практическим работам // М.М. Тверской, Ю.Л. Сюськина - Челябинск: Издательский центр ЮУрГУ, 2013 - 58 с.

*из них: учебно-методическое обеспечение самостоятельной работы студента:*

### **Электронная учебно-методическая документация**

№	Вид литературы	Наименование ресурса в электронной форме	Библиографическое описание
1	Основная литература	Электронно-библиотечная система издательства Лань	Программирование обработки на оборудовании с ЧПУ : учебник : в 2 томах / Г. Б. Евгеньев, А. Х. Хараджиев, А. В. Грошев [и др.] ; под редакцией Г. Б. Евгеньева и А. Х. Хараджиева. — Москва : МГТУ им. Баумана, 2018 — Том 2 — 2018. — 356 с. — ISBN 978-5-7038-4908-8. — Текст : электронный // Лань : электронно-библиотечная система. — Режим доступа: для авториз. пользователей. <a href="https://e.lanbook.com/book/172811">https://e.lanbook.com/book/172811</a>
2	Основная литература	Электронно-библиотечная система издательства Лань	Балла, О. М. Технологии и оборудование современного машиностроения : учебник / О. М. Балла. — Санкт-Петербург : Лань, 2020. — 392 с. — ISBN 978-5-8114-4761-9. — Текст : электронный // Лань : электронно-библиотечная система. — Режим доступа: для авториз. пользователей. <a href="https://e.lanbook.com/book/143241">https://e.lanbook.com/book/143241</a>
3	Основная литература	Электронно-библиотечная система издательства Лань	Яблочников, Е.И. Компьютерные технологии в жизненном цикле изделия. [Электронный ресурс] / Е.И. Яблочников, Ю.Н. Фомина, А.А. Саломатина. — Электрон. дан. — СПб. : НИУ ИТМО, 2010. — 188 с. — Режим доступа: <a href="http://e.lanbook.com/book/40758">http://e.lanbook.com/book/40758</a> — Загл. с экрана.
4	Дополнительная литература	Электронно-библиотечная система издательства Лань	Губич, Л.В. Информационные технологии поддержки жизненного цикла изделий машиностроения: проблемы и решения. [Электронный ресурс] / Л.В. Губич, И.В. Емельянович, Н.И. Петкевич, Д.Л. Васильев. — Электрон. дан. — Минск : , 2010. — 286 с. — Режим доступа: <a href="http://e.lanbook.com/book/90527">http://e.lanbook.com/book/90527</a> — Загл. с экрана.
5	Основная литература	Электронно-библиотечная система издательства Лань	Вивденко, Ю.Н. Технологические системы производства деталей наукоемкой техники: Учебное пособие для вузов. [Электронный ресурс] — Электрон. дан. — М. : Машиностроение, 2006. — 559 с. — Режим доступа: <a href="http://e.lanbook.com/book/724">http://e.lanbook.com/book/724</a> — Загл. с экрана.
6	Дополнительная литература	Электронно-библиотечная система издательства	Ромашов, А.В. Стратегии развития научно-производственных предприятий аэрокосмического комплекса: Инновационный путь. [Электронный ресурс] / А.В. Ромашов, В.В. Баранов. — Электрон. дан. — М. :

	Лань	Альпина Паблишер, 2009. — 215 с. — Режим доступа: <a href="http://e.lanbook.com/book/32328">http://e.lanbook.com/book/32328</a> — Загл. с экрана.
--	------	---

Перечень используемого программного обеспечения:

1. Microsoft-Office(бессрочно)
2. Dassault Systèmes-SolidWorks Education Edition 500 CAMPUS(бессрочно)
3. ANSYS-ANSYS Academic Multiphysics Campus Solution (Mechanical, Fluent, CFX, Workbench, Maxwell, HFSS, Simplorer, Designer, PowerArtist, RedHawk)(бессрочно)
4. ASCON-Компас 3D(бессрочно)

Перечень используемых профессиональных баз данных и информационных справочных систем:

Нет

## 8. Материально-техническое обеспечение дисциплины

Вид занятий	№ ауд.	Основное оборудование, стенды, макеты, компьютерная техника, предустановленное программное обеспечение, используемое для различных видов занятий
Лекции	308 (2)	проектор, компьютер
Практические занятия и семинары	109 (2)	компьютерный класс
Практические занятия и семинары	236 (Л.к.)	окарный обрабатывающий центр EMCO ET-E25 Трехосевой вертикально-фрезерный обрабатывающий центр EMCO MILL Concept 3000 Тренировочный симулятор EMCO
Практические занятия и семинары	120 (Л.к.)	Лазерная интерферометрическая измерительная система RENISHAW XL-80 Комплект оборудования для регистрации и анализа сил резания KISTLER