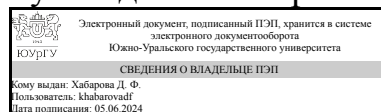


ЮЖНО-УРАЛЬСКИЙ ГОСУДАРСТВЕННЫЙ УНИВЕРСИТЕТ

УТВЕРЖДАЮ:
Руководитель направления



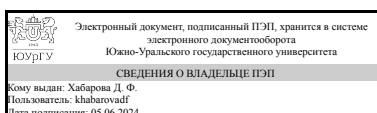
Д. Ф. Хабарова

РАБОЧАЯ ПРОГРАММА

дисциплины 1.О.11 Пневматический привод
для направления 15.04.02 Технологические машины и оборудование
уровень Магистратура
форма обучения очная
кафедра-разработчик Гидравлика и гидропневмосистемы

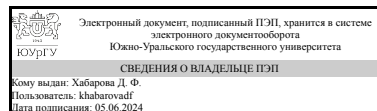
Рабочая программа составлена в соответствии с ФГОС ВО по направлению подготовки 15.04.02 Технологические машины и оборудование, утверждённым приказом Минобрнауки от 14.08.2020 № 1026

Зав.кафедрой разработчика,
к.техн.н.



Д. Ф. Хабарова

Разработчик программы,
к.техн.н., доцент



Д. Ф. Хабарова

1. Цели и задачи дисциплины

Глобальной целью изучения дисциплины «Пневматический привод» является теоретическая и практическая подготовка студентов в области изучения элементов пневматических приводов и средств автоматики для применения в соответствующих технологических машинах и оборудовании, принципов действия основных источников энергии вышеназванных приводов и формирования у них знаний и умений анализа пневматических систем, а также выработки положительной мотивации, умений и представлений для самостоятельного решения технических задач, связанных с изучаемой дисциплиной, и необходимых для усвоения других общетехнических и профилирующих предметов по данному направлению, решения задач, возникающих при проектировании и эксплуатации пневматических устройств технологических машин и оборудования. Задачей дисциплины является освоение бакалавром основ по решению следующего перечня задач в соответствии с видами профессиональной деятельности и профилем подготовки: научно-исследовательская деятельность: теоретические и (или) экспериментальные исследования элементов пневматических средств автоматики соответствующих приводов; разработка моделей (математических, физических) - изделий, воспроизводящих или имитирующих конкретные свойства заданного изделия или его составной; на этапе эскизного проектирования (Эскизный проект - "ЭП"): – разработка вариантов возможного принципиального решения по структуре пневматических систем.

Краткое содержание дисциплины

Курс «Пневматический привод» знакомит студентов с общими правилами конструирования и принципами действия существующих пневматических элементов автоматики и привода, построения систем энергоснабжения этих приводов, законами движения газообразной среды, учит анализировать и строить их математические модели; позволяет студентам приобрести начальные навыки в решении задач, связанных с элементами пневмоавтоматики и привода. Изучение пневмопривода формирует глубокие знания о конструкции, принципе действия и характеристиках пневматических машин, пневмоаппаратуры и систем, построенных на их основе.

2. Компетенции обучающегося, формируемые в результате освоения дисциплины

Планируемые результаты освоения ОП ВО (компетенции)	Планируемые результаты обучения по дисциплине
ОПК-4 Способен разрабатывать методические и нормативные документы при реализации разработанных проектов и программ, направленных на создание узлов и деталей машин	Знает: методические и нормативные документы при реализации разработанных проектов и программ, направленных на создание узлов и деталей машин, включающих в себя пневматический привод Умеет: разрабатывать методические и нормативные документы связанные с пневматическим приводом Имеет практический опыт: разработки пневматических приводов
ОПК-9 Способен разрабатывать новое технологическое оборудование	Знает: новое технологическое оборудование, использующее в своей работе пневматический привод

	<p>Умеет: разрабатывать новое технологическое оборудование, включающее в себя пневматический привод</p> <p>Имеет практический опыт: выбора пневматического привода для обеспечения работы необходимых технологических узлов</p>
--	---

3. Место дисциплины в структуре ОП ВО

Перечень предшествующих дисциплин, видов работ учебного плана	Перечень последующих дисциплин, видов работ
ФД.03 Задачи вычислительной гидродинамики, 1.О.05 Компьютерные технологии в машиностроении, 1.О.15 Специальные главы гидрогазодинамики	Не предусмотрены

Требования к «входным» знаниям, умениям, навыкам студента, необходимым при освоении данной дисциплины и приобретенным в результате освоения предшествующих дисциплин:

Дисциплина	Требования
ФД.03 Задачи вычислительной гидродинамики	<p>Знает: аналитические и численные методы решения задач вычислительной гидродинамики, новое технологическое оборудование, использующее в своей работе законы гидродинамики</p> <p>Умеет: решать задачи вычислительной гидродинамики, решать задачи вычислительной гидродинамики, при разработке нового технологического оборудования</p> <p>Имеет практический опыт: создания математических моделей машин, приводов, оборудования, систем, технологических процессов, включающих в себя гидродинамические системы, решения задач вычислительной гидродинамики</p>
1.О.15 Специальные главы гидрогазодинамики	<p>Знает: аналитические и численные методы решения задач гидрогазодинамики, новое технологическое оборудование, использующее в своей работе законы гидрогазодинамики, проблемные ситуации в области гидрогазодинамики, законы гидрогазодинамики</p> <p>Умеет: создавать математические модели машин, приводов, оборудования, систем, технологических процессов, включающих в себя гидрогазодинамические системы, решать задачи гидрогазодинамики, при разработке нового технологического оборудования, выбирать стратегию поведения для сохранения здоровья при чрезвычайных ситуациях, вызванных гидрогазодинамическими системами, разрабатывать современные методы исследования технологических машин и оборудования, на основе законов гидрогазодинамики</p> <p>Имеет практический опыт:</p>

	создания математических моделей гидравлических систем, решения задач гидрогазодинамики на основе системного подхода, оценки и представления результатов выполненной работы
1.О.05 Компьютерные технологии в машиностроении	Знает: области применения компьютерных технологий в машиностроении, компьютерные технологии применяемые в машиностроении Умеет: применять современные цифровые программы проектирования технологических машин и оборудования, разрабатывать новое технологическое оборудование с применением компьютерных технологий Имеет практический опыт: моделирования работы и испытания работоспособности, проектируемых технологических машин и оборудования, применения компьютерных технологий

4. Объём и виды учебной работы

Общая трудоемкость дисциплины составляет 3 з.е., 108 ч., 56,5 ч. контактной работы

Вид учебной работы	Всего часов	Распределение по семестрам в часах	
		Номер семестра	
		3	
Общая трудоёмкость дисциплины	108	108	
<i>Аудиторные занятия:</i>	48	48	
Лекции (Л)	16	16	
Практические занятия, семинары и (или) другие виды аудиторных занятий (ПЗ)	16	16	
Лабораторные работы (ЛР)	16	16	
<i>Самостоятельная работа (СРС)</i>	51,5	51,5	
Подготовка к защите лабораторных работ	16	16	
Подготовка к экзамену	16	16	
Подготовка к практическим занятиям	19,5	19,5	
Консультации и промежуточная аттестация	8,5	8,5	
Вид контроля (зачет, диф.зачет, экзамен)	-	экзамен	

5. Содержание дисциплины

№ раздела	Наименование разделов дисциплины	Объём аудиторных занятий по видам в часах			
		Всего	Л	ПЗ	ЛР
1	Общие сведения о пневматических приводах	2	2	0	0
2	Исполнительные механизмы в пневматических приводах	10	4	2	4
3	Устройства управления в пневматических приводах	12	6	2	4
4	Проектирование дискретных пневматических	24	4	12	8

	систем				
--	--------	--	--	--	--

5.1. Лекции

№ лекции	№ раздела	Наименование или краткое содержание лекционного занятия	Кол-во часов
1	1	Пневматические системы. Классификация элементов пневмопривода и пневмоавтоматики. Применение пневматических приводов в промышленности	2
2, 3	2	Пневмодвигатели. Конструкции и принципы действия. Характеристики, достоинства и недостатки, области применения.	4
4	3	Пневматические дроссели. Классификация и устройство.	2
5	3	Пневмоклапаны: предохранительные, редуцирующие, последовательные и другие.	2
6	3	Пневмораспределители. Классификация и устройство	2
7	4	Проектирование дискретных пневматических систем. Булева алгебра. Реализация логических функций средствами пневмоавтоматики	2
8	4	Проектирование многотактных пневматических и электропневматических систем.	2

5.2. Практические занятия, семинары

№ занятия	№ раздела	Наименование или краткое содержание практического занятия, семинара	Кол-во часов
1	2	Определение основных параметров пневмодвигателей, проекторочные и проверочные расчеты пневмодвигателей	2
2	3	Определение параметров элементов управления для получения заданных характеристик пневмопривода	2
3, 4	4	Булева алгебра. Реализация логических функций средствами пневмоавтоматики.	4
5, 6	4	Проектирование многотактных пневматических и электропневматических систем. Шаговая диаграмма.	4
7, 8	4	Проектирование многотактных пневматических и электропневматических систем. Функциональная диаграмма	4

5.3. Лабораторные работы

№ занятия	№ раздела	Наименование или краткое содержание лабораторной работы	Кол-во часов
1, 2	2	Пневматические двигатели: принцип работы, конструкции, применение в пневматических приводах	4
3	3	Пневматические дроссели. Классификация и устройство. Расчетные зависимости, характеристики. Пневмоклапаны: предохранительные, редуцирующие, последовательные и другие. Расчетные зависимости и характеристики.	2
4	3	Пневмораспределители. Классификация и устройство. Расчетные зависимости и характеристики. Элементы электропневмоавтоматики	2
5	4	Реализация логических функций средствами пневмоавтоматики.	2
6, 7, 8	4	Проектирование многотактных пневматических и электропневматических систем.	6

		систем.	
--	--	---------	--

5.4. Самостоятельная работа студента

Выполнение СРС			
Подвид СРС	Список литературы (с указанием разделов, глав, страниц) / ссылка на ресурс	Семестр	Кол-во часов
Подготовка к защите лабораторных работ	Электрон. учебно-метод. лит. [1] все 52 стр., [2] все 20 стр., База данных ВИНТИ РАН	3	16
Подготовка к экзамену	Осн. лит. [1] все 408 стр., [2] все 272 стр.	3	16
Подготовка к практическим занятиям	Осн. лит. [1] все 408 стр., EBSCOhost Research Databases	3	19,5

6. Фонд оценочных средств для проведения текущего контроля успеваемости, промежуточной аттестации

Контроль качества освоения образовательной программы осуществляется в соответствии с Положением о балльно-рейтинговой системе оценивания результатов учебной деятельности обучающихся.

6.1. Контрольные мероприятия (КМ)

№ КМ	Се-местр	Вид контроля	Название контрольного мероприятия	Вес	Макс. балл	Порядок начисления баллов	Учитывается в ПА
1	3	Текущий контроль	Защита лабораторной работы 1	0,2	1	К защите лабораторной работы допускаются студенты, которые выполнили лабораторную работу, оформили в соответствии с требованиями отчет о лабораторной работе и предоставили его к защите. Каждому студенту задается не менее 3-х вопросов на тему лабораторной работы. При оценивании результатов мероприятия используется балльно-рейтинговая система оценивания результатов учебной деятельности обучающихся (утверждена приказом ректора от 24.05.2019 г. № 179). Максимальное количество баллов за мероприятие - 1. Весовой коэффициент мероприятия – 1. 1 балл - верно оформленный отчет, обоснованные выводы и верные ответы на 60% и более вопросов по работе 0 баллов - неверно оформленный отчет и/или необоснованные выводы и/или верные ответы на менее 60% вопросов по работе.	экзамен
2	3	Промежуточная аттестация	Защита лабораторной работы 2	-	1	К защите лабораторной работы допускаются студенты, которые выполнили лабораторную работу,	экзамен

						оформили в соответствии с требованиями отчет о лабораторной работе и предоставили его к защите. Каждому студенту задается не менее 3-х вопросов на тему лабораторной работы. При оценивании результатов мероприятия используется балльно-рейтинговая система оценивания результатов учебной деятельности обучающихся (утверждена приказом ректора от 24.05.2019 г. № 179) . Максимальное количество баллов за мероприятие - 1. Весовой коэффициент мероприятия – 1. 1 балл - верно оформленный отчет, обоснованные выводы и верные ответы на 60% и более вопросов по работе 0 баллов - неверно оформленный отчет и/или необоснованные выводы и/или верные ответы на менее 60% вопросов по работе.	
3	3	Текущий контроль	Защита лабораторной работы 3	0,2	1	К защите лабораторной работы допускаются студенты, которые выполнили лабораторную работу, оформили в соответствии с требованиями отчет о лабораторной работе и предоставили его к защите. Каждому студенту задается не менее 3-х вопросов на тему лабораторной работы. При оценивании результатов мероприятия используется балльно-рейтинговая система оценивания результатов учебной деятельности обучающихся (утверждена приказом ректора от 24.05.2019 г. № 179) . Максимальное количество баллов за мероприятие - 1. Весовой коэффициент мероприятия – 1. 1 балл - верно оформленный отчет, обоснованные выводы и верные ответы на 60% и более вопросов по работе 0 баллов - неверно оформленный отчет и/или необоснованные выводы и/или верные ответы на менее 60% вопросов по работе.	экзамен
4	3	Текущий контроль	Защита лабораторной работы 4	0,2	1	К защите лабораторной работы допускаются студенты, которые выполнили лабораторную работу, оформили в соответствии с требованиями отчет о лабораторной работе и предоставили его к защите. Каждому студенту задается не менее 3-х вопросов на тему лабораторной работы. При оценивании результатов мероприятия используется балльно-рейтинговая система оценивания результатов учебной деятельности обучающихся (утверждена приказом ректора от 24.05.2019 г. № 179) .	экзамен

						<p>Максимальное количество баллов за мероприятие - 1. Весовой коэффициент мероприятия – 1.</p> <p>1 балл - верно оформленный отчет, обоснованные выводы и верные ответы на 60% и более вопросов по работе</p> <p>0 баллов - неверно оформленный отчет и/или необоснованные выводы и/или верные ответы на менее 60% вопросов по работе.</p>	
5	3	Текущий контроль	Защита лабораторной работы 5	0,2	1	<p>К защите лабораторной работы допускаются студенты, которые выполнили лабораторную работу, оформили в соответствии с требованиями отчет о лабораторной работе и предоставили его к защите. Каждому студенту задается не менее 3-х вопросов на тему лабораторной работы. При оценивании результатов мероприятия используется балльно-рейтинговая система оценивания результатов учебной деятельности обучающихся (утверждена приказом ректора от 24.05.2019 г. № 179).</p> <p>Максимальное количество баллов за мероприятие - 1. Весовой коэффициент мероприятия – 1.</p> <p>1 балл - верно оформленный отчет, обоснованные выводы и верные ответы на 60% и более вопросов по работе</p> <p>0 баллов - неверно оформленный отчет и/или необоснованные выводы и/или верные ответы на менее 60% вопросов по работе.</p>	экзамен
6	3	Промежуточная аттестация	экзамен	-	5	<p>К экзамену допускаются студенты, выполнившие и защитившие все лабораторные работы . Экзамен проводится в письменной форме. Студенту выдается билет с 4 вопросами из списка контрольных вопросов и задача. Решение задачи является минимально необходимым условием сдачи экзамена. Время, отведенное на подготовку - 1 час. При оценивании результатов мероприятия используется балльно-рейтинговая система оценивания результатов учебной деятельности обучающихся (утверждена приказом ректора от 24.05.2019 г. № 179).</p> <p>Максимальное количество баллов - 5.</p> <p>5 баллов - верно решенная задача и верные ответы на 4 теоретических вопроса;</p> <p>4 балла - верно решенная задача и верные ответы на 3 теоретических вопроса;</p> <p>3 балла - верно решенная задача и верные ответы на 2 теоретических вопроса;</p>	экзамен

						2 балла - верно решенная задача и верный ответ на 1 теоретический вопрос; 1 балл - верно решенная задача и при отсутствии верных ответов на теоретические вопросы; 0 баллов - задача решена неверно.	
--	--	--	--	--	--	--	--

6.2. Процедура проведения, критерии оценивания

Вид промежуточной аттестации	Процедура проведения	Критерии оценивания
экзамен	<p>К экзамену допускаются студенты, выполнившие и защитившие все лабораторные работы. Экзамен проводится в письменной форме. Каждому студенту выдается билет, в котором присутствует по четыре теоретических вопроса и одна практическая задача (по одному заданию на каждый раздел).</p> <p>Оценка рассчитывается по рейтингу обучающегося по дисциплине R_d на основе рейтинга по текущему контролю $R_{тек}$ по формуле: $R_d = R_{тек} + R_б$, где $R_{тек} = 0,2 KM1 + 0,2 KM2 + 0,2 KM3 + 0,2 KM4 + 0,2 KM5$ рассчитывается на основе баллов, набранных обучающимся по результатам текущего контроля с учетом весового коэффициента, $R_б$ – бонус. Студент вправе пройти контрольное мероприятие в рамках промежуточной аттестации для улучшения своего рейтинга, который будет рассчитываться по формуле $R_d = 0,6 R_{тек} + 0,4 R_{па} + R_б$ Шкала перевода рейтинга в оценку: «Отлично» - $R_d = 85 \dots 100\%$; «Хорошо» - $R_d = 75 \dots 84\%$; «Удовлетворительно» - $R_d = 60 \dots 74\%$; «Неудовлетворительно» - $R_d = 0 \dots 59\%$.</p>	В соответствии с пп. 2.5, 2.6 Положения

6.3. Паспорт фонда оценочных средств

Компетенции	Результаты обучения	№ KM					
		1	2	3	4	5	6
ОПК-4	Знает: методические и нормативные документы при реализации разработанных проектов и программ, направленных на создание узлов и деталей машин, включающих в себя пневматический привод	+	+	+	+	+	+
ОПК-4	Умеет: разрабатывать методические и нормативные документы связанные с пневматическим приводом	+	+	+	+	+	+
ОПК-4	Имеет практический опыт: разработки пневматических приводов	+	+	+	+	+	+
ОПК-9	Знает: новое технологическое оборудование, использующее в своей работе пневматический привод	+	+	+	+	+	+
ОПК-9	Умеет: разрабатывать новое технологическое оборудование, включающее в себя пневматический привод	+	+	+	+	+	+
ОПК-9	Имеет практический опыт: выбора пневматического привода для обеспечения работы необходимых технологических узлов						+

Типовые контрольные задания по каждому мероприятию находятся в приложениях.

7. Учебно-методическое и информационное обеспечение дисциплины

Печатная учебно-методическая документация

а) основная литература:

1. Пневматические устройства и системы в машиностроении Справочник Под ред. Е. В. Герц. - М.: Машиностроение, 1981. - 408 с. ил.
2. Герц, Е. В. Расчет пневмоприводов Справ. пособие. - М.: Машиностроение, 1975. - 272 с. ил.

б) *дополнительная литература:*

Не предусмотрена

в) *отечественные и зарубежные журналы по дисциплине, имеющиеся в библиотеке:*

Не предусмотрены

г) *методические указания для студентов по освоению дисциплины:*

1. Пневматические устройства и системы в машиностроении: Справочник / Е.В.Герц, А.И.Кудрявцев, О.В.Ложкин и др. Под общ. ред. Е.В.Герц - М.: Машиностроение, 1981. - 408 с

из них: учебно-методическое обеспечение самостоятельной работы студента:

Электронная учебно-методическая документация

№	Вид литературы	Наименование ресурса в электронной форме	Библиографическое описание
1	Основная литература	Электронно-библиотечная система издательства Лань	Ефремова, К.Д. Физические основы пневматических систем. [Электронный ресурс] : учеб. пособие / К.Д. Ефремова, В.Н. Пильгунов. — Электрон. дан. — М. : МГТУ им. Н.Э. Баумана, 2013. — 52 с. — Режим доступа: http://e.lanbook.com/book/52263 — Загл. с экрана.
2	Дополнительная литература	Электронно-библиотечная система издательства Лань	Гаврюшина, О.С. Основы функционирования циклических пневмосистем. [Электронный ресурс] : учеб. пособие / О.С. Гаврюшина, К.Д. Ефремова, А.С. Наземцев. — Электрон. дан. — М. : МГТУ им. Н.Э. Баумана, 2006. — 20 с. — Режим доступа: http://e.lanbook.com/book/52097 — Загл. с экрана.

Перечень используемого программного обеспечения:

Нет

Перечень используемых профессиональных баз данных и информационных справочных систем:

1. EBSCO Information Services-EBSCOhost Research Databases(28.02.2017)
2. -База данных ВИНТИ РАН(бессрочно)

8. Материально-техническое обеспечение дисциплины

Вид занятий	№ ауд.	Основное оборудование, стенды, макеты, компьютерная техника, предустановленное программное обеспечение, используемое для различных видов занятий
Лекции	442а	Проектор, электронные плакаты, интерактивные видеоролики

	(2)	
Лабораторные занятия	442а (2)	Учебные стенды по пневмоавтоматике, макеты пневмоэлементов