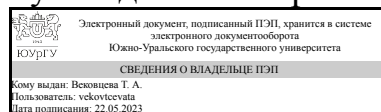


ЮЖНО-УРАЛЬСКИЙ ГОСУДАРСТВЕННЫЙ УНИВЕРСИТЕТ

УТВЕРЖДАЮ:
Руководитель направления



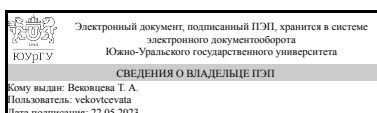
Т. А. Вековцева

РАБОЧАЯ ПРОГРАММА

дисциплины 1.О.19 Скульптура и лепка
для направления 29.03.04 Технология художественной обработки материалов
уровень Бакалавриат
форма обучения очная
кафедра-разработчик Технология и дизайн

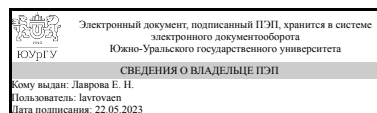
Рабочая программа составлена в соответствии с ФГОС ВО по направлению подготовки 29.03.04 Технология художественной обработки материалов, утверждённым приказом Минобрнауки от 22.09.2017 № 961

Зав.кафедрой разработчика,
к.искусствоведения, доц.



Т. А. Вековцева

Разработчик программы,
доцент



Е. Н. Лаврова

1. Цели и задачи дисциплины

Основной целью курса «Скульптура и лепка» является воспитание творческих качеств обучаемых, формирование способностей аналитически воспринимать закономерности формообразования в природе и технике и логику объемно-пространственного мышления художника, изучение теоретических и практических вопросов изобразительной грамоты. Основной задачей курса «Скульптура и лепка» является развитие общехудожественной и графической культуры бакалавра, развитие творческого мышления и воображения студента, изучение закономерностей создания объемно-пластической формы. Приобретение скульптурных навыков.

Краткое содержание дисциплины

Основные темы курса: Скульптура — вид пластических искусств. Законы построения формы с учетом тектоники и материалов. Общие сведения о скульптуре. История скульптуры. Технология получения скульптурных масс из сырьевых материалов. Технология изготовления произведений скульптуры. Декоративная скульптура. Рельеф как основа декоративно-прикладной композиции. Мелкая пластика. Изготовление фигурок животных и людей. Создание моделей художественных изделий. Изготовление художественных интерьерных скульптурных композиций. Изготовление гипсовой формы и отминка изделий по ней. Изготовление скульптурной авторской интерьерной композиции.

2. Компетенции обучающегося, формируемые в результате освоения дисциплины

Планируемые результаты освоения ОП ВО (компетенции)	Планируемые результаты обучения по дисциплине
ОПК-2 Способен участвовать в реализации современных технически совершенных технологий по выпуску конкурентоспособных художественных материалов и художественно-промышленных объектов	Знает: основные понятия и принципы реализации современных технологий создания скульптурных и лепных художественно-промышленных объектов, их особенности и приемы Умеет: создавать скульптурные и лепные художественно-промышленные объекты с учетом современных технологий изготовления Имеет практический опыт: выполнения основных технологических этапов изготовления скульптурных и лепных художественно-промышленных объектов

3. Место дисциплины в структуре ОП ВО

Перечень предшествующих дисциплин, видов работ учебного плана	Перечень последующих дисциплин, видов работ
1.О.20 Теория теней и перспективы, 1.О.12 Рисунок, 1.О.15 Композиция, Учебная практика (ознакомительная) (2 семестр)	1.О.16 Дизайн, 1.О.18 Материалы и технологии в дизайне, ФД.02 Основы художественного литья, 1.О.14 Цветоведение и колористика

Требования к «входным» знаниям, умениям, навыкам студента, необходимым при освоении данной дисциплины и приобретенным в результате освоения предшествующих дисциплин:

Дисциплина	Требования
1.О.12 Рисунок	Знает: технические и художественные приемы создания рисунка; особенности декоративно-прикладного рисунка Умеет: использовать различные изобразительные и графические материалы при разработке эскизов художественно-промышленных объектов с учетом современных технологий изготовления Имеет практический опыт: создания эскизов художественно-промышленных объектов с использованием различных изобразительных и графических материалов
1.О.20 Теория теней и перспективы	Знает: методы построения теней и перспективы при изображении художественно-промышленных объектов Умеет: строить линейную перспективу и тени для художественно-промышленных объектов, проводить перспективный анализ изображений Имеет практический опыт: отрисовки эскизов художественно-промышленных объектов в соответствии с методами построения перспективы и теней
1.О.15 Композиция	Знает: виды композиции, принципы и средства композиции; принципы, виды и способы стилизации; принципы построения орнаментальной композиции Умеет: создавать художественно-декоративные композиции различной степени сложности с использованием разнообразных техник и приемов для художественно-промышленных объектов с учетом современных технологий изготовления Имеет практический опыт: проектирования композиций различной степени сложности с использованием разнообразных техник и приемов для широкого спектра художественно-промышленных объектов
Учебная практика (ознакомительная) (2 семестр)	Знает: Умеет: выполнять эскизы, зарисовки, наброски художественно-промышленных объектов; рисовать с натуры Имеет практический опыт: выполнения эскизов, зарисовок, набросков художественно-промышленных объектов с учетом современных технологий изготовления

4. Объём и виды учебной работы

Общая трудоемкость дисциплины составляет 4 з.е., 144 ч., 74,5 ч. контактной работы

Вид учебной работы	Всего часов	Распределение по семестрам
--------------------	-------------	----------------------------

		в часах	
		Номер семестра	
		3	
Общая трудоёмкость дисциплины	144	144	
<i>Аудиторные занятия:</i>	64	64	
Лекции (Л)	0	0	
Практические занятия, семинары и (или) другие виды аудиторных занятий (ПЗ)	64	64	
Лабораторные работы (ЛР)	0	0	
<i>Самостоятельная работа (СРС)</i>	69,5	69,5	
Искусство скульптуры. Скульптура — вид пластических искусств. История скульптуры. Общие сведения о скульптуре. Виды и жанры скульптуры. Материалы и оборудование, их применение в скульптуре. Изобразительные средства и приемы скульптуры. Знакомство с материалами. Выполнить презентацию в формате Power Point по темам из списка или предложить свою (по согласованию с преподавателем).	10	10	
Итоговая творческая работа. Создание авторской интерьерной скульптурной композиции (куклы, декоративной статуэтки или панно). Работа над конструкцией и формой. Проволочный каркас. Работа над декорированием и росписью изделия. Материалы и технологию выбирает автор (студент) в соответствии с задуманным художественным образом: папье-маше, глина, полимерная глина, самозатвердевающая масса.	37,5	37,5	
Выполнение домашних заданий в соответствии с темами текущих практических заданий.	22	22	
Консультации и промежуточная аттестация	10,5	10,5	
Вид контроля (зачет, диф.зачет, экзамен)	-	экзамен	

5. Содержание дисциплины

№ раздела	Наименование разделов дисциплины	Объем аудиторных занятий по видам в часах			
		Всего	Л	ПЗ	ЛР
1	Искусство скульптуры	64	0	64	0

5.1. Лекции

Не предусмотрены

5.2. Практические занятия, семинары

№ занятия	№ раздела	Наименование или краткое содержание практического занятия, семинара	Кол-во часов
1	1	Искусство скульптуры. Цели и задачи курса. Скульптура — вид пластических искусств. История скульптуры. Общие сведения о скульптуре. Виды и жанры скульптуры. Материалы и оборудование, их применение в скульптуре. Изобразительные средства и приемы скульптуры. Знакомство с материалами. Практическое задание — выполнить презентацию в формате Power Point по темам из списка или предложить свою (по согласованию с преподавателем).	1
2	1	Рельеф как основа декоративно-прикладной композиции. Законы построения формы с учетом тектоники и материалов. Форма, объем. Конструкция	4

		предметных форм. Приемы последовательной работы над объемной формой. Понятие пропорций и их значение в объемной форме. Сущность конструкции формы и ее внешнего строения. Практическое задание — лепка с натуры гипсовой розетки (тюльпан). Начало работы.	
3	1	Рельеф как основа декоративно-прикладной композиции. Законы построения формы с учетом тектоники и материалов. Форма, объем. Конструкция предметных форм. Приемы последовательной работы над объемной формой. Понятие пропорций и их значение в объемной форме. Сущность конструкции формы и ее внешнего строения. Практическое задание — лепка с натуры гипсовой розетки (тюльпан). Продолжение и завершение работы.	4
4	1	Рельеф как основа декоративно-прикладной композиции. Законы построения формы с учетом тектоники и материалов. Форма, объем. Конструкция предметных форм. Приемы последовательной работы над объемной формой. Понятие пропорций и их значение в объемной форме. Сущность конструкции формы и ее внешнего строения. Практическое задание — лепка с натуры группы предметов в рельефе из пластилина (натюрморт с драпировкой).	4
5	1	Рельеф как основа декоративно-прикладной композиции. Законы построения формы с учетом тектоники и материалов. Форма, объем. Конструкция предметных форм. Приемы последовательной работы над объемной формой. Понятие пропорций и их значение в объемной форме. Сущность конструкции формы и ее внешнего строения. Практическое задание — лепка с натуры группы предметов в рельефе из пластилина (натюрморт с драпировкой). Продолжение работы над натюрмортом и его завершение.	4
6	1	Рельеф как основа декоративно-прикладной композиции. Изготовление изразца. Изразцы — керамические (глиняные) плитки специальной коробчатой формы, разновидность кафеля, предназначенная для облицовки стен, печей, каминов, фасадов зданий и др. Практическое задание — лепка формы изразца в пластилине (размер композиции 9x9 см или 10x10 см). Начало работы.	4
7	1	Рельеф как основа декоративно-прикладной композиции. Изготовление изразца. Изразцы — керамические (глиняные) плитки специальной коробчатой формы, разновидность кафеля, предназначенная для облицовки стен, печей, каминов, фасадов зданий и др. Практическое задание — доработка формы изразца в пластилине, устранение неточностей и дефектов (размер композиции 9x9 см или 10x10 см). Продолжение работы над изразцом. Установка опалубки и заливка гипсом.	1
8	1	Рельеф как основа декоративно-прикладной композиции. Изготовление изразца. Изразцы — керамические (глиняные) плитки специальной коробчатой формы, разновидность кафеля, предназначенная для облицовки стен, печей, каминов, фасадов зданий и др. Практическое задание — отминка изразца по гипсовой форме в глине или самозатвердевающей массе (размер композиции 9x9 см или 10x10 см). Продолжение работы над изразцом - извлечение изразца из гипсовой формы, проверка качества изделия в сыром материале, устранение дефектов. Сушка, обжиг (при необходимости).	1
9	1	Рельеф как основа декоративно-прикладной композиции. Изготовление изразца. Изразцы — керамические (глиняные) плитки специальной коробчатой формы, разновидность кафеля, предназначенная для облицовки стен, печей, каминов, фасадов зданий и др. Практическое задание — продолжение работы над изразцом, его роспись и декорирование (размер композиции 9x9 см или 10x10 см).	4
10	1	Законы построения формы с учетом тектоники и материалов. Декоративная композиция. Форма и объем. Приемы последовательной работы над рельефной формой. Понятие пропорций и их значение в скульптурном рельефе. Знакомство с фактурой и текстурой материала. Передачи различной	4

		фактуры в скульптурном материале. Работа с различными фактурами в декоративной композиции (инструменты и приспособления для её передачи). Практическое задание — лепка декоративной рельефной композиции "Рыба" или любой другой, предложенной студентом (по согласованию с преподавателем). Материалы: глина или самозатвердевающая масса.	
11	1	Законы построения формы с учетом тектоники и материалов. Декоративная композиция. Форма и объем. Приемы последовательной работы над рельефной формой. Понятие пропорций и их значение в скульптурном рельефе. Знакомство с фактурой и текстурой материала. Передачи различной фактуры в скульптурном материале. Работа с различными фактурами в декоративной композиции (инструменты и приспособления для её передачи). Практическое задание — роспись и декорирование рельефной композиции "Рыба" или любой другой, предложенной студентом (по согласованию с преподавателем). Материалы: глина или самозатвердевающая масса, акриловые краски (или глазурь), лак.	4
12	1	Фигура человека. Практическое задание - вылепить фигуры человека на проволочном каркасе в положении стоя или сидя. Материал для лепки - пластилин. Высота стоящей фигуры - 17-20 см, сидящей фигуры 10-15 см. В качестве основы использовать доску или фанеру, на которую саморезами закрепить каркас из проволоки.	6
13	1	Лепка фигуры человека. Практическое задание - продолжение работы над фигурой человека на проволочном каркасе в положении стоя или сидя. Материал для лепки - пластилин. Высота стоящей фигуры - 17-20 см, сидящей фигуры 10-15 см.	6
14	1	Мелкая пластика - объемная миниатюрная скульптура. Изготовление фигурок животных (изображение живой природы) и людей (фигура человека в декоративно-прикладном искусстве). Элементы пластической анатомии. Изготовление фигурок животных. Анализ готовых изделий, их формы, пропорций, степень стилизации. Соблюдение четкой последовательности при лепке изделия — от простой геометрической формы к сложной, от общего к частному. Соблюдение требований технологического процесса. Практическое задание — лепка реалистичного животного из пластилина (по фотографии или с натуры).	4
15	1	Мелкая пластика - объемная миниатюрная скульптура. Изготовление фигурок животных (изображение живой природы) и людей (фигура человека в декоративно-прикладном искусстве). Элементы пластической анатомии. Изготовление фигурок животных. Анализ готовых изделий, их формы, пропорций, степень стилизации. Соблюдение четкой последовательности при лепке изделия — от простой геометрической формы к сложной, от общего к частному. Соблюдение требований технологического процесса. Практическое задание - лепка стилизованных фигурок животных и людей (мелкая пластика) из самозатвердевающей массы (пластика, полимерная глина). Декорирование и роспись акриловыми красками. В процессе росписи и декорирования помнить о цветовой гармонии, законах и принципах цветопередачи и цветоведения. В работе обязательно соблюдать аккуратность.	4
16	1	Папье-маше. Технология изготовления скульптуры из папье-маше. Применяемые материалы и особенности. Заготовка сырья для лепки скульптуры из папье-маше. Сушка и роспись художественных изделий. Практическое задание — изготовление интерьерной композиции из папье-маше (скульптура животного или человека).	4
19	1	Папье-маше. Технология изготовления скульптуры из папье-маше. Декорирование и роспись скульптуры из папье-маше. Подготовка формы к декорированию и росписи. Применяемые краски и декоративные материалы. Практическое задание — декорирование и роспись ранее созданной	5

	интерьерной скульптуры из папье-маше.	
--	---------------------------------------	--

5.3. Лабораторные работы

Не предусмотрены

5.4. Самостоятельная работа студента

Выполнение СРС			
Подвид СРС	Список литературы (с указанием разделов, глав, страниц) / ссылка на ресурс	Семестр	Кол-во часов
Искусство скульптуры. Скульптура — вид пластических искусств. История скульптуры. Общие сведения о скульптуре. Виды и жанры скульптуры. Материалы и оборудование, их применение в скульптуре. Изобразительные средства и приемы скульптуры. Знакомство с материалами. Выполнить презентацию в формате Power Point по темам из списка или предложить свою (по согласованию с преподавателем).	1 Лаврова, Е. Н. Скульптура и лепка Текст учеб. пособие по специальности 261400.62 "Технология художеств. обработки материалов" Е. Н. Лаврова, И. В. Соколова ; Юж.-Урал. гос. ун-т, Каф. Сервис и технология художеств. обработки материалов ; ЮУрГУ. - Челябинск: Издательский Центр ЮУрГУ, 2013. - 95, [1] с. ил. электрон. версия 2 Логвиненко, Г. М. Декоративная композиция Текст учеб. пособие для вузов по специальности "Изобразит. искусство" Г. М. Логвиненко. - М.: ВЛАДОС, 2010. - 144 с. ил.	3	10
Итоговая творческая работа. Создание авторской интерьерной скульптурной композиции (куклы, декоративной статуэтки или панно). Работа над конструкцией и формой. Проволочный каркас. Работа над декорированием и росписью изделия. Материалы и технологию выбирает автор (студент) в соответствии с задуманным художественным образом: папье-маше, глина, полимерная глина, самозатвердевающая масса.	1 Лаврова, Е. Н. Скульптура и лепка Текст учеб. пособие по специальности 261400.62 "Технология художеств. обработки материалов" Е. Н. Лаврова, И. В. Соколова ; Юж.-Урал. гос. ун-т, Каф. Сервис и технология художеств. обработки материалов ; ЮУрГУ. - Челябинск: Издательский Центр ЮУрГУ, 2013. - 95, [1] с. ил. электрон. версия 2 Логвиненко, Г. М. Декоративная композиция Текст учеб. пособие для вузов по специальности "Изобразит. искусство" Г. М. Логвиненко. - М.: ВЛАДОС, 2010. - 144 с. ил.	3	37,5
Выполнение домашних заданий в соответствии с темами текущих практических заданий.	1 Лаврова, Е. Н. Скульптура и лепка Текст учеб. пособие по специальности 261400.62 "Технология художеств. обработки материалов" Е. Н. Лаврова, И. В. Соколова ; Юж.-Урал. гос. ун-т, Каф. Сервис и технология художеств. обработки материалов ; ЮУрГУ. - Челябинск: Издательский Центр ЮУрГУ, 2013. - 95, [1] с. ил. электрон. версия 2 Логвиненко, Г. М. Декоративная композиция Текст учеб. пособие для вузов по специальности "Изобразит. искусство" Г. М. Логвиненко. - М.: ВЛАДОС, 2010. - 144 с. ил.	3	22

6. Фонд оценочных средств для проведения текущего контроля успеваемости, промежуточной аттестации

Контроль качества освоения образовательной программы осуществляется в соответствии с Положением о балльно-рейтинговой системе оценивания результатов учебной деятельности обучающихся.

6.1. Контрольные мероприятия (КМ)

№ КМ	Се-местр	Вид контроля	Название контрольного мероприятия	Вес	Макс. балл	Порядок начисления баллов	Учитывается в ПА
1	3	Промежуточная аттестация	Презентация	-	5	приведен в приложении	экзамен
2	3	Текущий контроль	Рельефная композиция - гипсовая розетка (тюльпан)	1	5	приведен в приложении	экзамен
3	3	Текущий контроль	Рельефная композиция - натюрморт	1	5	приведен в приложении	экзамен
4	3	Промежуточная аттестация	Изготовление изразца	-	5	приведен в приложении	экзамен
5	3	Текущий контроль	Декоративная композиция	1	5	приведен в приложении	экзамен
6	3	Текущий контроль	Лепка фигуры человека	1	5	приведен в приложении	экзамен
7	3	Текущий контроль	Мелкая пластика - объемная миниатюрная скульптура	1	5	приведен в приложении	экзамен
8	3	Текущий контроль	Папье-маше	1	5	приведен в приложении	экзамен
10	3	Промежуточная аттестация	Итоговая творческая работа	-	6	приведен в приложении	экзамен

6.2. Процедура проведения, критерии оценивания

Вид промежуточной аттестации	Процедура проведения	Критерии оценивания
экзамен	Прохождение мероприятий промежуточной аттестации не обязательно. Оценка за экзамен выставляется по итогам выполнения заданий текущего контроля и промежуточной аттестации в соответствии с Положением о балльно-рейтинговой системе оценивания. Студент выполняет задание промежуточной аттестации на практических занятиях (на соответствующих темах), а также в процессе СРС и предъявляет к просмотру на учебных парах в аудитории.	В соответствии с пп. 2.5, 2.6 Положения

	Расчет итоговой оценки за курс происходит в соответствии с Положением о балльно-рейтинговой системе оценивания.	
--	---	--

6.3. Паспорт фонда оценочных средств

Компетенции	Результаты обучения	№ КМ									
		1	2	3	4	5	6	7	8	10	
ОПК-2	Знает: основные понятия и принципы реализации современных технологий создания скульптурных и лепных художественно-промышленных объектов, их особенности и приемы	+	+	+	+	+	+	+	+	+	+
ОПК-2	Умеет: создавать скульптурные и лепные художественно-промышленные объекты с учетом современных технологий изготовления		+	+	+	+	+	+	+	+	+
ОПК-2	Имеет практический опыт: выполнения основных технологических этапов изготовления скульптурных и лепных художественно-промышленных объектов		+	+	+	+	+	+	+	+	+

Типовые контрольные задания по каждому мероприятию находятся в приложениях.

7. Учебно-методическое и информационное обеспечение дисциплины

Печатная учебно-методическая документация

а) основная литература:

1. Логвиненко, Г. М. Декоративная композиция [Текст] учеб. пособие для вузов по специальности "Изобразит. искусство" Г. М. Логвиненко. - М.: ВЛАДОС, 2010. - 144 с. ил.
2. Ильина, Т. В. История искусств : Отечественное искусство [Текст] учеб. для вузов Т. В. Ильина. - 3-е изд., перераб. и доп. - М.: Высшая школа, 2006. - 405,[2] с.

б) дополнительная литература:

1. Объемно-пространственная композиция [Текст] учеб. для вузов по специальности "Архитектура" А. В. Степанов, В. И. Мальгин, Г. И. Иванова и др.; под ред. А. В. Степанова. - 3-е изд., стер. - М.: Архитектура-С, 2007. - 254,[1] с. ил.
2. Финаева, О. В. Технический рисунок для дизайнеров [Текст] учеб. пособие для самостоят. работы студентов О. В. Финаева ; под ред. О. Б. Терешинной ; Юж.-Урал. гос. ун-т, Каф. Дизайн и изобразит. искусства ; ЮУрГУ. - Челябинск: Издательский Центр ЮУрГУ, 2014. - 47, [1] с. ил. электрон. версия
3. Варгот, Т. А. Цветоведение и колористика [Текст] учеб. пособие к практ. и теорет. занятиям Т. А. Варгот ; Юж.-Урал. гос. ун-т, Каф. Дизайн и изобразит. искусства ; ЮУрГУ. - Челябинск: Издательский Центр ЮУрГУ, 2014. - 46, [1] с. ил. электрон. версия

в) отечественные и зарубежные журналы по дисциплине, имеющиеся в библиотеке:

Не предусмотрены

г) методические указания для студентов по освоению дисциплины:

1. Лаврова, Е. Н. Скульптура и лепка Текст учеб. пособие по специальности 261400.62 "Технология художеств. обработки материалов" Е. Н. Лаврова, И. В. Соколова ; Юж.-Урал. гос. ун-т, Каф. Сервис и технология художеств. обработки материалов ; ЮУрГУ. - Челябинск: Издательский Центр ЮУрГУ, 2013. - 95, [1] с. ил. электрон. версия

из них: учебно-методическое обеспечение самостоятельной работы студента:

1. Лаврова, Е. Н. Скульптура и лепка Текст учеб. пособие по специальности 261400.62 "Технология художеств. обработки материалов" Е. Н. Лаврова, И. В. Соколова ; Юж.-Урал. гос. ун-т, Каф. Сервис и технология художеств. обработки материалов ; ЮУрГУ. - Челябинск: Издательский Центр ЮУрГУ, 2013. - 95, [1] с. ил. электрон. версия

Электронная учебно-методическая документация

№	Вид литературы	Наименование ресурса в электронной форме	Библиографическое описание
1	Методические пособия для самостоятельной работы студента	Учебно-методические материалы кафедры	Курс «Скульптура и лепка» (размещен в СДО «Электронный ЮУрГУ») https://edu.susu.ru/

Перечень используемого программного обеспечения:

Нет

Перечень используемых профессиональных баз данных и информационных справочных систем:

Нет

8. Материально-техническое обеспечение дисциплины

Не предусмотрено