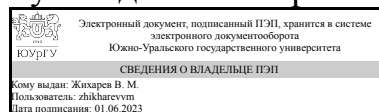


УТВЕРЖДАЮ:  
Руководитель направления



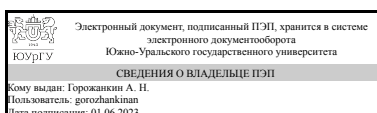
В. М. Жихарев

## РАБОЧАЯ ПРОГРАММА

дисциплины 1.О.20 Электротехника и электроника  
для направления 22.03.01 Материаловедение и технологии материалов  
уровень Бакалавриат  
форма обучения очная  
кафедра-разработчик Электрические станции, сети и системы электроснабжения

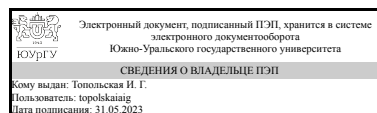
Рабочая программа составлена в соответствии с ФГОС ВО по направлению подготовки 22.03.01 Материаловедение и технологии материалов, утверждённым приказом Минобрнауки от 02.06.2020 № 701

Зав.кафедрой разработчика,  
к.техн.н., доц.



А. Н. Горожанкин

Разработчик программы,  
старший преподаватель



И. Г. Топольская

## **1. Цели и задачи дисциплины**

Широкое применение электрической энергии в промышленности является основой технического прогресса, повышения энерговооруженности и производительности труда. В последние годы многие производственные процессы не только полностью механизированы, но и автоматизированы. Широко применяется автоматизация контроля, регулирования и управления технологическими процессами с применением вычислительной техники. Все эти мероприятия осуществляются на базе электрификации, т.е. применения электрической энергии. В связи с этим непрерывно совершенствуется и усложняется отраслевое электрооборудование, устройства электроники и автоматики. Вместо отдельных машин, механизмов и станков все более широко используются автоматы, автоматические линии. Новое совершенное оборудование и машины естественно требует в процессе эксплуатации более высокой квалификации специалистов. В этих условиях значение электротехнической подготовки бакалавров трудно переоценить. В условиях производства каждый будущий специалист должен уметь грамотно применять современные средства механизации и автоматизации, в которых все в большей степени используются электротехнические и электронные устройства и установки, а также участвовать в проектировании и разработке автоматизированных промышленных установок и систем на базе ЭВМ и микропроцессорной техники. Электротехническая подготовка бакалавров обеспечивается дисциплиной "Электротехника и электроника". Эти знания имеют существенное значение для общетехнической подготовки специалистов. ЦЕЛЮ настоящего курса является вооружение будущих специалистов теоретическими знаниями и практическими навыками, необходимыми для: - безопасного применения электротехнических устройств и приборов; - определения простейших неисправностей при работе электротехнических устройств; - эксплуатации электротехнической техники, технологических процессов в соответствии с современными требованиями по безопасности и экологичности. Основные ЗАДАЧИ курса "Электротехника и электроника" заключаются в формировании у студентов: - знаний электротехнических законов, методов анализа электрических, магнитных и электронных цепей; - знаний принципов действий, конструкций, свойств, областей применения и потенциальных возможностей основных электротехнических и электронных устройств; - знаний электротехнической терминологии и символики; - умений экспериментальным способом определять параметры и характеристики типовых электротехнических и электронных элементов и устройств; - умений производить измерения основных электрических величин и некоторых неэлектрических величин, связанных с профилем направления обучения; - практических навыков включения электротехнических приборов, аппаратов и машин, управления ими и контроля за их эффективной и безопасной работой.

### **Краткое содержание дисциплины**

В результате изучения дисциплины студент должен иметь представление об электрических цепях, основных понятиях и законах в цепях постоянного, однофазного и трехфазного переменного тока, производить расчёт цепей постоянного и переменного тока, ориентироваться в устройстве и принципах действия трансформаторов, электрических машин постоянного и переменного тока, иметь представление об элементах промышленной электроники. Для усвоения

лекционного материала по учебной дисциплине разработан обзорный курс аудиолекций (электронный вариант цикла лекций). При проведении практических и семинарских занятий предусматривается вариативность в формах их проведения (контрольный опрос заменяется на письменное задание, и другие). На кафедре созданы соответствующие материально – технические условия для реализации образовательной программы и освоения учебного курса. В соответствии с разработанными графиками предусмотрены индивидуальные консультации, на которых выбирается наиболее оптимальная форма работы с обучающимися в зависимости от их индивидуальных психофизиологических особенностей. Методические рекомендации по инклюзивному образованию содержатся в учебно-методическом комплексе по направлению.

## 2. Компетенции обучающегося, формируемые в результате освоения дисциплины

Планируемые результаты освоения ОП ВО (компетенции)	Планируемые результаты обучения по дисциплине
ОПК-1 Способен решать задачи профессиональной деятельности, применяя методы моделирования, математического анализа, естественнонаучные и общетехнические знания	Знает: основные законы электрических и магнитных цепей устройство и принципы действия трансформаторов, электрических машин и электронных устройств, их рабочие характеристики; основы безопасности при использовании электротехнических и электронных приборов и устройств; Умеет: читать электрические схемы, грамотно применять в своей работе электротехнические и электронные приборы и устройства; определять простейшие неисправности при работе электротехнических и электронных устройств; выбирать эффективные и безопасные исполнительные механизмы при эксплуатации электротехнических и электронных устройств Имеет практический опыт: расчета и эксплуатации электрических цепей и электротехнических и электронных устройств

## 3. Место дисциплины в структуре ОП ВО

Перечень предшествующих дисциплин, видов работ учебного плана	Перечень последующих дисциплин, видов работ
1.О.09.02 Математический анализ, 1.О.09.01 Алгебра и геометрия	1.О.09.03 Специальные главы математики, 1.О.21 Коррозия и защита металлов

Требования к «входным» знаниям, умениям, навыкам студента, необходимым при освоении данной дисциплины и приобретенным в результате освоения предшествующих дисциплин:

Дисциплина	Требования
1.О.09.02 Математический анализ	Знает: : основные математические методы, применяемые в исследовании профессиональных проблем; методы обработки результатов экспериментального исследования; Умеет: :

	использовать основные математические понятия в профессиональной деятельности;– применять математические методы обработки результатов экспериментального исследования; Имеет практический опыт: решения математических задач; и выбора корректного метода обработки экспериментальных данных.
1.О.09.01 Алгебра и геометрия	Знает: базовые понятия, необходимые для решения задач алгебры и геометрии, и самостоятельного приобретения знаний; источники самостоятельного получения новых знаний по математике, базовые понятия, необходимые для решения задач линейной алгебры и аналитической геометрии, освоения других дисциплин и самостоятельного приобретения знаний; источники самостоятельного получения новых знаний по математике; Умеет: самостоятельно составлять план решения задачи на основе имеющихся знаний; обнаруживать недостаток знаний для решения поставленной задачи, самостоятельно составлять план решения задачи на основе имеющихся знаний; обнаруживать недостаток знаний для решения поставленной задачи; Имеет практический опыт: планирования собственной деятельности по поиску решения задачи на основе имеющихся знаний; навыками поиска и освоения необходимых для решения задачи новых знаний., планирования собственной деятельности по поиску решения задачи на основе имеющихся знаний; навыками поиска и освоения необходимых для решения задачи новых знаний.

#### 4. Объём и виды учебной работы

Общая трудоемкость дисциплины составляет 4 з.е., 144 ч., 74,5 ч. контактной работы

Вид учебной работы	Всего часов	Распределение по семестрам в часах
		Номер семестра
		2
Общая трудоёмкость дисциплины	144	144
<i>Аудиторные занятия:</i>	64	64
Лекции (Л)	32	32
Практические занятия, семинары и (или) другие виды аудиторных занятий (ПЗ)	16	16
Лабораторные работы (ЛР)	16	16
<i>Самостоятельная работа (СРС)</i>	69,5	69,5
Подготовка к практическим занятиям	22	22
Подготовка отчетов по лабораторным работам	6	6

Подготовка и сдача экзамена	36	36
Подготовка к защите лабораторных работ	5,5	5.5
Консультации и промежуточная аттестация	10,5	10,5
Вид контроля (зачет, диф.зачет, экзамен)	-	экзамен

## 5. Содержание дисциплины

№ раздела	Наименование разделов дисциплины	Объем аудиторных занятий по видам в часах			
		Всего	Л	ПЗ	ЛР
1	Электрические цепи	38	14	12	12
2	Электрические машины	18	10	4	4
3	Электроника	8	8	0	0

### 5.1. Лекции

№ лекции	№ раздела	Наименование или краткое содержание лекционного занятия	Кол-во часов
01	1	Основные понятия. Электрическая цепь. Условное графическое обозначение элементов электрических схем. Положительное направление тока, напряжения, ЭДС. Закон Ома.	2
02	1	Режимы работы электрической цепи. Законы Кирхгофа.	2
03, 04	1	Основные параметры, характеризующие синусоидальную величину. Получение синусоидальной ЭДС. Действующее значение синусоидального тока и напряжения. Представление синусоидальных величин на комплексной плоскости. Цепь синусоидального тока с резистивным элементом. Векторная диаграмма. Закон Ома для действующих значений тока и напряжения, мгновенная, средняя и активная мощность цепи. Цепь синусоидального тока с индуктивным элементом. Векторная диаграмма. Закон Ома для действующих значений и комплексов действующих значений тока и напряжения. Реактивное индуктивное сопротивление. Мгновенная, средняя и реактивная мощности цепи. Физические процессы в цепи с индуктивным элементом. Цепь синусоидального тока с ёмкостным элементом. Векторная диаграмма. Закон Ома. Реактивное ёмкостное сопротивление. Мгновенная, средняя и реактивная мощность цепи. Физические процессы в цепи с ёмкостным элементом.	4
05, 06	1	Цепь синусоидального тока с последовательным соединением. R, L, C. Векторная диаграмма. Треугольники напряжения, сопротивления, мощности. Активное, реактивное и полное сопротивление цепи. Активная, реактивная и полная мощность цепи. Расчёт цепи символическим методом. Расчёт цепи синусоидального тока с последовательным соединением потребителей. Векторная диаграмма. Сопротивление цепи. Мощность цепи. Примеры расчёта. Цепь синусоидального тока с параллельным соединением R, L, C. Векторная диаграмма. Треугольник тока. Мощность цепи. Расчёт цепи синусоидального тока с параллельным соединением потребителей. Активная и реактивная составляющие тока. Мощность цепи. Примеры расчёта цепи с параллельным соединением потребителей. Коэффициент мощности, его экономическое значение и способы повышения. Расчёт сложной цепи синусоидального тока символическим методом. Примеры расчёта.	4
07	1	Получение трёхфазной ЭДС. Достоинства. Соединение обмоток генератора по схеме «звезда». Условные положительные направления. Соединение потребителя по схеме «звезда». Фазные и линейные токи и напряжения потребителя. Расчёт цепи при симметричной нагрузке. Расчёт	2

		четырёхпроводной трёхфазной цепи при несимметричной нагрузке. Назначение нейтрального провода. Векторная диаграмма. Примеры расчёта цепи. Соединение приёмника по схеме «треугольник». Фазные и линейные токи и напряжения приёмника. Симметричный и несимметричный режимы работы. Векторные диаграммы. Мощность трёхфазной цепи и ее измерение. Заземление в трехфазных цепях.	
08	2	Трансформаторы Назначение и область применения трансформаторов. Классификация по назначению. Устройство и принцип действия трансформатора. Условное графическое обозначение. Основные понятия. Режимы работы, коэффициент трансформации. Режим нагрузки трансформатора. Уравнения электрического равновесия и магнитодвижущей силы. Зависимость тока в первичной обмотке от режима работы. Внешняя характеристика, векторная диаграмма. Определение потерь в трансформаторе. КПД и его зависимость от нагрузки. Трёхфазные трансформаторы. Измерительные трансформаторы. Автотрансформаторы.	2
09, 10	2	Машины постоянного тока Область применения, устройство. Работа в режиме генератора и двигателя. Уравнение электрического равновесия. ЭДС и электромагнитный момент машин постоянного тока. Магнитное поле машины постоянного тока, способы возбуждения. Генератор постоянного тока с независимым возбуждением. Принцип действия, внешние характеристики, область применения. Генератор постоянного тока с параллельным возбуждением: принцип действия, внешняя характеристика	4
11, 12	2	Асинхронные машины Области применения асинхронных машин. Устройство трёхфазной асинхронной машины. Получение вращающегося магнитного поля. Скорость и направление вращения магнитного поля. Принцип действия трёхфазного асинхронного двигателя. Влияние нагрузки на скорость вращения ротора. Скольжение. Процессы в статоре и роторе асинхронной машины. Уравнение электрического равновесия для обмотки статора. Зависимость частоты. ЭДС и тока от скольжения. Электромагнитный момент асинхронного двигателя и его зависимость от скольжения. Критический, пусковой и номинальный моменты. Критическое скольжение, зависимость критического момента и критического скольжения от активного сопротивления ротора. Перегрузочная способность асинхронного двигателя. Особенности пуска асинхронного двигателя. Способы пуска. Способы регулирования скорости вращения асинхронного двигателя. Способы торможения асинхронного двигателя.	4
13	3	Общие сведения о полупроводниках Физические основы проводимости полупроводников. Свойства p-n перехода. Элементная база электронных схем: полупроводниковые диоды, биполярные и полевые транзисторы, тиристоры, резисторы, конденсаторы, индуктивности. Оптоэлектронные приборы.	2
14	3	Выпрямители Однофазные однополупериодные и двухполупериодные схемы выпрямления. Однополупериодная схема выпрямления: временные диаграммы, основные параметры и характеристики. Двухполупериодные схемы выпрямления: мостовая и схема со средней точкой. Временные диаграммы, основные параметры и характеристики.	2
15	3	Усилители. Классификация усилителей. Параметры и характеристики усилителей. Усилительные каскады на биполярных транзисторах. Обратные связи в усилителях. Усилитель мощности. Операционный усилитель: Схема, основные параметры. Амплитудные и амплитудно-частотные характеристики инвертирующего и неинвертирующего усилителя. Схемы включения в режиме усиления, суммирования, вычитания, дифференцирования и интегрирования входных сигналов. Схемы включения в режимы компаратора, мультивибратора, инвертора. Расчет основных параметров.	2
16	3	Логические элементы. Импульсные устройства: общая характеристика,	2

		параметры импульсных сигналов. Электронные ключи и простейшие формирователи импульсных сигналов. Классификация импульсных цифровых устройств. Логические элементы: И, ИЛИ, НЕ. Использование схем логических элементов: И, ИЛИ, НЕ для построения схем триггеров, мультивибраторов, счетчиков.	
--	--	--	--

## 5.2. Практические занятия, семинары

№ занятия	№ раздела	Наименование или краткое содержание практического занятия, семинара	Кол-во часов
1	1	Методики расчета цепей постоянного тока	2
2, 3	1	Методики расчета цепей постоянного тока	4
4, 5	1	Методики расчета цепей переменного однофазного тока, последовательное соединение	4
6	1	Методики расчета цепей переменного трехфазного тока	2
7	2	Расчет режимов работы двигателя постоянного тока	2
8	2	Расчет режимов работы асинхронного двигателя	2

## 5.3. Лабораторные работы

№ занятия	№ раздела	Наименование или краткое содержание лабораторной работы	Кол-во часов
1	1	Электроизмерительные приборы и измерение электрических величин	2
2	1	Линейные электрические цепи постоянного тока.	2
3	1	Экспериментальное определение параметров элементов цепей переменного тока.	2
4	1	Линейная неразветвленная электрическая цепь однофазного синусоидального тока.	2
5	1	Трехфазная электрическая цепь при соединении потребителей "звезда"	4
6	2	Исследование трансформаторов	2
7	2	Исследование трехфазного асинхронного двигателя	2

## 5.4. Самостоятельная работа студента

Выполнение СРС			
Подвид СРС	Список литературы (с указанием разделов, глав, страниц) / ссылка на ресурс	Семестр	Кол-во часов
Подготовка к практическим занятиям	УММ в электронном виде: [12]: гл. 1, 2, 3, 4, 5, 6, 7, 8	2	22
Подготовка отчетов по лабораторным работам	Методические пособия для СРС: [1]: стр. 49-52, [2]: стр. 10-49, [3]: стр. 10-23, 34-51, [4]: стр. 9-37, 38-55, [5]: стр. 28-49	2	6
Подготовка и сдача экзамена	Основная литература: [1]: Гл. 1, 2, 3, 9, 10, 12, 13, 14. [2]: Гл. 1, 2, 3, 9, 10, 11, 12, 13, 14. УММ в электронном виде - [12]: гл. 1, 2, 3, 4, 5, 6, 7, 8.	2	36
Подготовка к защите лабораторных работ	Методические пособия для СРС: [1]: стр. 52, [2]: стр. 31, 48-49, [3]: стр. 23, 51 [4]: стр. 37, 55, [5]: стр. 49	2	5,5

## 6. Фонд оценочных средств для проведения текущего контроля успеваемости, промежуточной аттестации

Контроль качества освоения образовательной программы осуществляется в соответствии с Положением о балльно-рейтинговой системе оценивания результатов учебной деятельности обучающихся.

### 6.1. Контрольные мероприятия (КМ)

№ КМ	Се-местр	Вид контроля	Название контрольного мероприятия	Вес	Макс. балл	Порядок начисления баллов	Учитывается в ПА
1	2	Текущий контроль	Выполнение и защита лабораторной работы "Электроизмерительные приборы и измерение электрических величин"	1	5	В качестве форм текущего контроля знаний студентов используются отчеты по лабораторным работам. К выполнению экспериментальной части лабораторной работы допускаются студенты, выполнившие предварительный расчет для лабораторной работы. Защита лабораторной работы осуществляется индивидуально. Студентом предоставляется оформленный отчет. Оценивается качество оформления, правильность выводов. При оценивании результатов мероприятия используется балльно-рейтинговая система оценивания результатов учебной деятельности обучающихся (утверждена приказом ректора от 24.05.2019 г. № 179) Общий балл при оценке складывается из следующих показателей: - приведены методики оценки технологических параметров – 1 балл - выводы логичны и обоснованы – 1 балл - оформление работы соответствует требованиям – 1 балл - правильный ответ на коллоквиум – 1 балл - расчетная и графическая части выполнены верно – 1 балл	экзамен
2	2	Текущий контроль	Выполнение и защита лабораторной работы "Линейные электрические цепи постоянного тока."	1	5	В качестве форм текущего контроля знаний студентов используются отчеты по лабораторным работам. К выполнению экспериментальной	экзамен



					<p>части лабораторной работы допускаются студенты, выполнившие предварительный расчет для лабораторной работы. Защита лабораторной работы осуществляется индивидуально. Студентом предоставляется оформленный отчет. Оценивается качество оформления, правильность выводов. При оценивании результатов мероприятия используется балльно-рейтинговая система оценивания результатов учебной деятельности обучающихся (утверждена приказом ректора от 24.05.2019 г. № 179)</p> <p>Общий балл при оценке складывается из следующих показателей (за каждую лабораторную работу):</p> <ul style="list-style-type: none"> <li>- приведены методики оценки технологических параметров – 1 балл</li> <li>- выводы логичны и обоснованы – 1 балл</li> <li>- оформление работы соответствует требованиям – 1 балл</li> <li>- правильный ответ на коллоквиум – 1 балл</li> <li>- расчетная и графическая части выполнены верно – 1 балл</li> </ul>		
3	2	Текущий контроль	<p>Выполнение и защита лабораторной работы "Экспериментальное определение параметров элементов цепей переменного тока"</p>	1	5	<p>В качестве форм текущего контроля знаний студентов используются отчеты по лабораторным работам. К выполнению экспериментальной части лабораторной работы допускаются студенты, выполнившие предварительный расчет для лабораторной работы. Защита лабораторной работы осуществляется индивидуально. Студентом предоставляется оформленный отчет. Оценивается качество оформления, правильность выводов. При оценивании результатов мероприятия используется балльно-рейтинговая система оценивания результатов учебной деятельности обучающихся (утверждена приказом ректора от 24.05.2019 г. № 179)</p> <p>Общий балл при оценке</p>	экзамен

						<p>складывается из следующих показателей (за каждую лабораторную работу):</p> <ul style="list-style-type: none"> <li>- приведены методики оценки технологических параметров – 1 балл</li> <li>- выводы логичны и обоснованы – 1 балл</li> <li>- оформление работы соответствует требованиям – 1 балл</li> <li>- правильный ответ на коллоквиум – 1 балл</li> <li>- расчетная и графическая части выполнены верно – 1 балл</li> </ul>	
4	2	Текущий контроль	<p>Выполнение и защита лабораторной работы "Линейная неразветвленная электрическая цепь однофазного синусоидального тока"</p>	1	5	<p>В качестве форм текущего контроля знаний студентов используются отчеты по лабораторным работам. К выполнению экспериментальной части лабораторной работы допускаются студенты, выполнившие предварительный расчет для лабораторной работы. Защита лабораторной работы осуществляется индивидуально. Студентом предоставляется оформленный отчет. Оценивается качество оформления, правильность выводов. При оценивании результатов мероприятия используется балльно-рейтинговая система оценивания результатов учебной деятельности обучающихся (утверждена приказом ректора от 24.05.2019 г. № 179)</p> <p>Общий балл при оценке складывается из следующих показателей (за каждую лабораторную работу):</p> <ul style="list-style-type: none"> <li>- приведены методики оценки технологических параметров – 1 балл</li> <li>- выводы логичны и обоснованы – 1 балл</li> <li>- оформление работы соответствует требованиям – 1 балл</li> <li>- правильный ответ на коллоквиум – 1 балл</li> <li>- расчетная и графическая части выполнены верно – 1 балл</li> </ul>	экзамен
5	2	Текущий контроль	<p>Выполнение и защита лабораторной работы "Трехфазная"</p>	1	5	<p>В качестве форм текущего контроля знаний студентов используются отчеты по</p>	экзамен

			электрическая цепь при соединении потребителей "звезда"		<p>лабораторным работам. К выполнению экспериментальной части лабораторной работы допускаются студенты, выполнившие предварительный расчет для лабораторной работы. Защита лабораторной работы осуществляется индивидуально. Студентом предоставляется оформленный отчет. Оценивается качество оформления, правильность выводов. При оценивании результатов мероприятия используется балльно-рейтинговая система оценивания результатов учебной деятельности обучающихся (утверждена приказом ректора от 24.05.2019 г. № 179)</p> <p>Общий балл при оценке складывается из следующих показателей (за каждую лабораторную работу):</p> <ul style="list-style-type: none"> <li>- приведены методики оценки технологических параметров – 1 балл</li> <li>- выводы логичны и обоснованы – 1 балл</li> <li>- оформление работы соответствует требованиям – 1 балл</li> <li>- правильный ответ на коллоквиум – 1 балл</li> <li>- расчетная и графическая части выполнены верно – 1 балл</li> </ul>		
6	2	Текущий контроль	Выполнение и защита лабораторной работы "Исследование трансформаторов"	1	5	<p>В качестве форм текущего контроля знаний студентов используются отчеты по лабораторным работам. К выполнению экспериментальной части лабораторной работы допускаются студенты, выполнившие предварительный расчет для лабораторной работы. Защита лабораторной работы осуществляется индивидуально. Студентом предоставляется оформленный отчет. Оценивается качество оформления, правильность выводов. При оценивании результатов мероприятия используется балльно-рейтинговая система оценивания результатов учебной деятельности обучающихся (утверждена приказом ректора от</p>	экзамен

						24.05.2019 г. № 179) Общий балл при оценке складывается из следующих показателей (за каждую лабораторную работу): - приведены методики оценки технологических параметров – 1 балл - выводы логичны и обоснованы – 1 балл - оформление работы соответствует требованиям – 1 балл - правильный ответ на коллоквиум – 1 балл - расчетная и графическая части выполнены верно – 1 балл	
7	2	Текущий контроль	Выполнение и защита лабораторной работы "Исследование трехфазного асинхронного двигателя"	1	5	В качестве форм текущего контроля знаний студентов используются отчеты по лабораторным работам. К выполнению экспериментальной части лабораторной работы допускаются студенты, выполнившие предварительный расчет для лабораторной работы. Защита лабораторной работы осуществляется индивидуально. Студентом предоставляется оформленный отчет. Оценивается качество оформления, правильность выводов. При оценивании результатов мероприятия используется балльно-рейтинговая система оценивания результатов учебной деятельности обучающихся (утверждена приказом ректора от 24.05.2019 г. № 179) Общий балл при оценке складывается из следующих показателей (за каждую лабораторную работу): - приведены методики оценки технологических параметров – 1 балл - выводы логичны и обоснованы – 1 балл - оформление работы соответствует требованиям – 1 балл - правильный ответ на коллоквиум – 1 балл - расчетная и графическая части выполнены верно – 1 балл	экзамен
8	2	Текущий	контрольная работа	1	15	Работа выполняется письменно	экзамен

		контроль	"Цепи постоянного тока"			<p>на последнем занятии изучаемой темы. В контрольной работе 5 вопросов. За правильный ответ на вопрос - 3 балла. Максимальное количество баллов-15. Весовой коэффициент мероприятия-1. При оценивании результатов мероприятия используется балльно-рейтинговая система оценивания результатов учебной деятельности обучающихся (утверждена приказом ректора от 24.05.2019 г. № 179)</p> <p>3 балла - верно записаны все исходные формулы, проведены необходимые математические преобразования, получен правильный ответ (задание сделано полностью);</p> <p>2 балла - записаны все исходные формулы, проведены необходимые математические преобразования с небольшой погрешностью, получен ответ (задание сделано полностью, но с недочетами);</p> <p>1 балл - правильно записаны исходные формулы (задание сделано частично);</p> <p>0 баллов - в одной или более исходных формулах допущены ошибки.</p>	
9	2	Текущий контроль	контрольная работа "Цепи однофазного синусоидального тока"	1	15	<p>Работа выполняется письменно на последнем занятии изучаемой темы. В контрольной работе 5 вопросов. За правильный ответ на вопрос - 3 балла. Максимальное количество баллов-15. Весовой коэффициент мероприятия-1. При оценивании результатов мероприятия используется балльно-рейтинговая система оценивания результатов учебной деятельности обучающихся (утверждена приказом ректора от 24.05.2019 г. № 179)</p> <p>3 балла - верно записаны все исходные формулы, проведены необходимые математические преобразования, получен правильный ответ (задание сделано полностью);</p> <p>2 балла - записаны все исходные формулы, проведены необходимые математические преобразования с небольшой</p>	экзамен

						погрешностью, получен ответ (задание сделано полностью, но с недочетами); 1 балл - правильно записаны исходные формулы (задание сделано частично); 0 баллов - в одной или более исходных формулах допущены ошибки.	
10	2	Текущий контроль	контрольная работа "Трансформатор"	1	15	Работа выполняется письменно на последнем занятии изучаемой темы. В контрольной работе 5 вопросов. За правильный ответ на вопрос - 3 балла. Максимальное количество баллов-15. Весовой коэффициент мероприятия-1. При оценивании результатов мероприятия используется балльно-рейтинговая система оценивания результатов учебной деятельности обучающихся (утверждена приказом ректора от 24.05.2019 г. № 179) 3 балла - верно записаны все исходные формулы, проведены необходимые математические преобразования, получен правильный ответ (задание сделано полностью); 2 балла - записаны все исходные формулы, проведены необходимые математические преобразования с небольшой погрешностью, получен ответ (задание сделано полностью, но с недочетами); 1 балл - правильно записаны исходные формулы (задание сделано частично); 0 баллов - в одной или более исходных формулах допущены ошибки.	экзамен
11	2	Текущий контроль	контрольная работа "Асинхронный двигатель"	1	15	Работа выполняется письменно на последнем занятии изучаемой темы. В контрольной работе 5 вопросов. За правильный ответ на вопрос - 3 балла. Максимальное количество баллов-15. Весовой коэффициент мероприятия-1. При оценивании результатов мероприятия используется балльно-рейтинговая система оценивания результатов учебной деятельности обучающихся (утверждена приказом ректора от 24.05.2019 г. № 179)	экзамен

						<p>3 балла - верно записаны все исходные формулы, проведены необходимые математические преобразования, получен правильный ответ (задание сделано полностью);</p> <p>2 балла - записаны все исходные формулы, проведены необходимые математические преобразования с небольшой погрешностью, получен ответ (задание сделано полностью, но с недочетами);</p> <p>1 балл - правильно записаны исходные формулы (задание сделано частично);</p> <p>0 баллов - в одной или более исходных формулах допущены ошибки.</p>	
12	2	Текущий контроль	контрольная работа "Машины постоянного тока"	1	15	<p>Работа выполняется письменно на последнем занятии изучаемой темы. В контрольной работе 5 вопросов. За правильный ответ на вопрос - 3 балла. Максимальное количество баллов-15. Весовой коэффициент мероприятия-1. При оценивании результатов мероприятия используется балльно-рейтинговая система оценивания результатов учебной деятельности обучающихся (утверждена приказом ректора от 24.05.2019 г. № 179)</p> <p>3 балла - верно записаны все исходные формулы, проведены необходимые математические преобразования, получен правильный ответ (задание сделано полностью);</p> <p>2 балла - записаны все исходные формулы, проведены необходимые математические преобразования с небольшой погрешностью, получен ответ (задание сделано полностью, но с недочетами);</p> <p>1 балл - правильно записаны исходные формулы (задание сделано частично);</p> <p>0 баллов - в одной или более исходных формулах допущены ошибки.</p>	экзамен
13	2	Промежуточная аттестация	экзамен	-	15	<p>Максимальное количество баллов за экзамен -15. Весовой коэффициент - 1. Максимальный балл за одно задание - 5</p>	экзамен

					<p>5 баллов - полный, развернутый ответ на поставленный вопрос, показана совокупность осознанных знаний по дисциплине, доказательно раскрыты основные положения вопросов; в ответе прослеживается четкая структура, логическая последовательность, отражающая сущность раскрываемых понятий, теорий, явлений. Знание по предмету демонстрируется на фоне понимания его в системе данной науки и междисциплинарных связей. Ответ изложен литературным языком с использованием современной терминологии. Могут быть допущены недочеты в определении понятий, исправленные студентом самостоятельно в процессе ответа.</p> <p>4 балла - полный, развернутый ответ на поставленный вопрос, показано умение выделить существенные и несущественные признаки, причинно-следственные связи. Ответ четко структурирован, логичен, изложен литературным языком с использованием современной терминологии. Могут быть допущены 2-3 неточности или незначительные ошибки, исправленные студентом с помощью преподавателя.</p> <p>3 балла - недостаточно полный и недостаточно развернутый ответ. Логика и последовательность изложения имеют нарушения. Допущены ошибки в раскрытии понятий, употреблении терминов. Студент не способен самостоятельно выделить существенные и несущественные признаки и причинно-следственные связи. В ответе отсутствуют выводы. Умение раскрыть значение обобщенных знаний не показано. Речевое оформление требует поправок, коррекции.</p> <p>2 балла - ответ представляющий собой разрозненные знания с</p>
--	--	--	--	--	---



					<p>существенными ошибками по вопросу. Присутствуют фрагментарность, нелогичность изложения. Студент не осознает связь обсуждаемого вопроса по билету с другими объектами дисциплины. Отсутствуют выводы, конкретизация и доказательность изложения. Речь неграмотная, терминология не используется. Дополнительные и уточняющие вопросы преподавателя не приводят к коррекции ответа студента. 1 балл - ответ не логичен. Имеются существенные ошибки в употреблении терминов. На дополнительные и уточняющие вопросы преподавателя нет ответа.</p>
--	--	--	--	--	---

## 6.2. Процедура проведения, критерии оценивания

Вид промежуточной аттестации	Процедура проведения	Критерии оценивания
экзамен	<p>При оценивании результатов учебной деятельности обучающегося по дисциплине используется балльно-рейтинговая система оценивания результатов учебной деятельности обучающихся (утверждена приказом ректора от 24.05.2019 г. № 179). Рейтинг обучающегося по дисциплине определяется только по результатам текущего контроля Ртек.</p> <p>Для расчета рейтинга обучающегося по дисциплине используется следующая формула: <math>\text{Ррейт} = \text{Ртек} + \text{б}</math>. Студент вправе пройти контрольное мероприятие в рамках промежуточной аттестации для улучшения своего рейтинга и может получить оценку по дисциплине согласно п. 2.4 Положения. Процедура проведения промежуточной аттестации следующая: К экзамену допускаются студенты, выполнившие и защитившие все лабораторные работы, сдавшие текущие контрольные работы.</p> <p>Экзамен проводится в устной форме. Каждому студенту выдается билет, в котором присутствует два теоретических вопроса и одна задача из любого раздела. При неправильном ответе студенту могут быть заданы уточняющие или новые вопросы по той же теме. тема считается освоенной, если студент смог ответить на 65% вопроса, заданного по данной теме. Максимальное количество баллов за экзамен -15. Весовой коэффициент - 1. Максимальный балл за одно задание - 5 5 баллов - полный, развернутый ответ на поставленный вопрос, показана совокупность осознанных знаний по дисциплине, доказательно раскрыты основные положения вопросов; в ответе прослеживается четкая структура, логическая последовательность, отражающая сущность раскрываемых понятий, теорий, явлений. Знание по предмету демонстрируется на фоне понимания его в системе данной науки и междисциплинарных связей. Ответ изложен</p>	В соответствии с пп. 2.5, 2.6 Положения

	<p>литературным языком с использованием современной терминологии. Могут быть допущены недочеты в определении понятий, исправленные студентом самостоятельно в процессе ответа. 4 балла - полный, развернутый ответ на поставленный вопрос, показано умение выделить существенные и несущественные признаки, причинно-следственные связи. Ответ четко структурирован, логичен, изложен литературным языком с использованием современной терминологии. Могут быть допущены 2-3 неточности или незначительные ошибки, исправленные студентом с помощью преподавателя. 3 балла - недостаточно полный и недостаточно развернутый ответ. Логика и последовательность изложения имеют нарушения. Допущены ошибки в раскрытии понятий, употреблении терминов. Студент не способен самостоятельно выделить существенные и несущественные признаки и причинно-следственные связи. В ответе отсутствуют выводы. Умение раскрыть значение обобщенных знаний не показано. Речевое оформление требует поправок, коррекции. 2 балла - ответ представляющий собой разрозненные знания с существенными ошибками по вопросу. Присутствуют фрагментарность, нелогичность изложения. Студент не осознает связь обсуждаемого вопроса по билету с другими объектами дисциплины. Отсутствуют выводы, конкретизация и доказательность изложения. Речь неграмотная, терминология не используется. Дополнительные и уточняющие вопросы преподавателя не приводят к коррекции ответа студента. 1 балл - ответ не логичен. Имеются существенные ошибки в употреблении терминов. На дополнительные и уточняющие вопросы преподавателя нет ответа.</p>	
--	--	--

### 6.3. Паспорт фонда оценочных средств

Компетенции	Результаты обучения	№ КМ												
		1	2	3	4	5	6	7	8	9	10	11	12	13
ОПК-1	Знает: основные законы электрических и магнитных цепей устройство и принципы действия трансформаторов, электрических машин и электронных устройств, их рабочие характеристики; основы безопасности при использовании электротехнических и электронных приборов и устройств;	+	+	+	+	+	+	+	+	+	+	+	+	+
ОПК-1	Умеет: читать электрические схемы, грамотно применять в своей работе электротехнические и электронные приборы и устройства; определять простейшие неисправности при работе электротехнических и электронных устройств; выбирать эффективные и безопасные исполнительные механизмы при эксплуатации электротехнических и электронных устройств	+	+	+	+	+	+	+	+	+	+	+	+	+
ОПК-1	Имеет практический опыт: расчета и эксплуатации электрических цепей и электротехнических и электронных устройств	+	+	+	+	+	+	+	+	+	+	+	+	+

Типовые контрольные задания по каждому мероприятию находятся в приложениях.

### 7. Учебно-методическое и информационное обеспечение дисциплины

## **Печатная учебно-методическая документация**

### *а) основная литература:*

1. Касаткин, А. С. Электротехника Текст учебник для неэлектротехн. специальностей вузов А. С. Касаткин, М. В. Немцов. - 12-е изд., стер. - М.: Академия, 2008. - 538, [1] с. ил.
2. Данилов, И. А. Общая электротехника [Текст] учеб. пособие для неэлектротехн. специальностей вузов и техникумов И. А. Данилов. - 2-е изд. - М.: Юрайт, 2016. - 673 с. ил.

### *б) дополнительная литература:*

1. Немцов, М. В. Электротехника и электроника [Текст] учеб. для вузов по направлениям и специальностям в обл. техники и технологии М. В. Немцов. - М.: Высшая школа, 2007. - 559, [1] с. ил.
2. Жаворонков, М. А. Электротехника и электроника [Текст] учеб. пособие для вузов М. А. Жаворонков, А. В. Кузин. - 3-е изд., стер. - М.: Академия, 2010. - 393, [1] с. ил.

### *в) отечественные и зарубежные журналы по дисциплине, имеющиеся в библиотеке:*

1. Вестник Московского энергетического института : теорет. и науч.-практ. журн. / Моск. энергет. ин-т Выходные данные М. : Издательство МЭИ , 1994-
2. Вестник Южно-Уральского государственного университета. Серия: Энергетика / Юж.-Урал. гос. ун-т; ЮУрГУ Выходные данные Челябинск : Издательство ЮУрГУ , 2001- URL <http://vestnik.susu.ac.ru/>
3. Известия высших учебных заведений. Проблемы энергетики , науч.-техн. и произв. журн. „М-во обр. и науки Рос. Федерации, Казан. гос. энергет. ун-т Выходные данные Казань , 2007-
4. Известия высших учебных заведений. Электромеханика : науч.-техн. журн. / М-во обр. и науки Рос. Федерации, Южно-Рос. гос. техн. ун-т (Новочеркас. политехн. ин-т) Выходные данные Новочеркасск , 1958-
5. Известия высших учебных заведений. Электроника : науч.-техн. журн. / М-во обр. и науки Рос. Федерации, Моск. гос. ин-т электрон. техники (техн. ун-т) Выходные данные М. , 1997-
6. Современная электроника / Изд-во "СТА-ПРЕСС" Выходные данные М. , 2006-
7. IEE Journal of Electrical Engineering [Текст] : науч.-техн. журн. / Slovak Univ. of Technology ; Inst. of Electrical Engineering Выходные данные Bratislava : Slovak Centre of IEE : FEI STU , 2002-

### *г) методические указания для студентов по освоению дисциплины:*

1. Источники питания постоянного тока [Текст] : учеб. пособие к лаб. работам для студентов неэлектр. специальностей / Г. П. Дубовицкий и др. — Челябинск : Издательский Центр ЮУрГУ, 2014 — 95 с.
2. Электрические и магнитные цепи [Текст]: учеб. пособие к лаб. работам / А. А. Бакин и др.; под ред. В. А. Яковлева. — Челябинск: Издательский Центр ЮУрГУ, 2015. — 65 с.

3. Электрические цепи переменного тока [Текст]: учеб. пособие к лаб. работам / А. А. Бакин и др.; под ред. В. А. Яковлева. — Челябинск: Издательский Центр ЮУрГУ, 2015. — 62 с.
4. Электрические машины [Текст] Ч. 1: учеб. пособие к лаб. работам / Г. П. Дубовицкий и др. — Челябинск: Издательский Центр ЮУрГУ, 2015. — 72 с.
5. Бородянко, В. Н. Электротехника [Текст] Ч. 1: учеб. пособие к лаб. работам / В. Н. Бородянко. — Челябинск: Издательский Центр ЮУрГУ, 2015. — 96 с.

*из них: учебно-методическое обеспечение самостоятельной работы студента:*

1. Источники питания постоянного тока [Текст] : учеб. пособие к лаб. работам для студентов неэлектр. специальностей / Г. П. Дубовицкий и др. — Челябинск : Издательский Центр ЮУрГУ, 2014 — 95 с.
2. Электрические и магнитные цепи [Текст]: учеб. пособие к лаб. работам / А. А. Бакин и др.; под ред. В. А. Яковлева. — Челябинск: Издательский Центр ЮУрГУ, 2015. — 65 с.
3. Электрические цепи переменного тока [Текст]: учеб. пособие к лаб. работам / А. А. Бакин и др.; под ред. В. А. Яковлева. — Челябинск: Издательский Центр ЮУрГУ, 2015. — 62 с.
4. Электрические машины [Текст] Ч. 1: учеб. пособие к лаб. работам / Г. П. Дубовицкий и др. — Челябинск: Издательский Центр ЮУрГУ, 2015. — 72 с.
5. Бородянко, В. Н. Электротехника [Текст] Ч. 1: учеб. пособие к лаб. работам / В. Н. Бородянко. — Челябинск: Издательский Центр ЮУрГУ, 2015. — 96 с.

### Электронная учебно-методическая документация

№	Вид литературы	Наименование ресурса в электронной форме	Библиографическое описание
1	Основная литература	Электронно-библиотечная система издательства Лань	Белов, Н.В. Электротехника и основы электроники. [Электронный ресурс] / Н.В. Белов, Ю.С. Волков. — Электрон. дан. — СПб. : Лань, 2012. — 432 с. — Режим доступа: <a href="http://e.lanbook.com/book/3553">http://e.lanbook.com/book/3553</a> — Загл. с экрана.
2	Основная литература	Электронно-библиотечная система издательства Лань	Афанасьева, Н.А. Электротехника и электроника. [Электронный ресурс] / Н.А. Афанасьева, Л.П. Булат. — Электрон. дан. — СПб. : НИУ ИТМО, 2005. — 178 с. — Режим доступа: <a href="http://e.lanbook.com/book/43730">http://e.lanbook.com/book/43730</a> — Загл. с экрана.
3	Основная литература	Электронно-библиотечная система издательства Лань	Иванов, И.И. Электротехника и основы электроники. [Электронный ресурс] / И.И. Иванов, Г.И. Соловьев, В.Я. Фролов. — Электрон. дан. — СПб.: Лань, 2016. — 736 с. — Режим доступа: <a href="http://e.lanbook.com/book/71749">http://e.lanbook.com/book/71749</a> — Загл. с экрана.
4	Основная литература	Электронно-библиотечная система	Бутырин, П.А. Основы электротехники. [Электронный ресурс] / П.А. Бутырин, О.В. Толчеев, Ф.Н. Шакирзянов. — Электрон. дан. — М.: Издательский дом МЭИ, 2014. — 360 с. — Режим доступа:

		издательства Лань	<a href="http://e.lanbook.com/book/72259">http://e.lanbook.com/book/72259</a> — Загл. с экрана.
5	Дополнительная литература	Электронно-библиотечная система издательства Лань	Виноградов, С.Е. Электротехника и электроника. Электрические цепи. Тестовые задачи для контроля знаний студентов. [Электронный ресурс] — Электрон. дан. — СПб.: СПбГПУ, 2014. — 48 с. — Режим доступа: <a href="http://e.lanbook.com/book/73712">http://e.lanbook.com/book/73712</a> — Загл. с экрана.
6	Дополнительная литература	Электронно-библиотечная система издательства Лань	Виноградов, С.Е. Электротехника и электроника. Ч.1. [Электронный ресурс] — Электрон. дан. — СПб.: СПбГПУ, 2012. — 120 с. — Режим доступа: <a href="http://e.lanbook.com/book/73713">http://e.lanbook.com/book/73713</a> — Загл. с экрана.
7	Дополнительная литература	Электронно-библиотечная система издательства Лань	Полупроводниковая электроника. [Электронный ресурс] — Электрон. дан. — М.: ДМК Пресс, 2015. — 592 с. — Режим доступа: <a href="http://e.lanbook.com/book/82801">http://e.lanbook.com/book/82801</a> — Загл. с экрана.
8	Дополнительная литература	Электронно-библиотечная система издательства Лань	Ермуратский, П.В. Электротехника и электроника. [Электронный ресурс] / П.В. Ермуратский, Г.П. Лычкина, Ю.Б. Минкин. — Электрон. дан. — М.: ДМК Пресс, 2011. — 417 с. — Режим доступа: <a href="http://e.lanbook.com/book/908">http://e.lanbook.com/book/908</a> — Загл. с экрана.
9	Методические пособия для самостоятельной работы студента	Электронный каталог ЮУрГУ	Дубовицкий, Г. П. Электроника: Учеб. пособие / Г. П. Дубовицкий, В. И. Смолин. — Челябинск: Издательство ЮУрГУ, 2003. — 132 с. <a href="http://www.lib.susu.ac.ru/ftd?base=SUSU_METHOD&amp;key=000263178">http://www.lib.susu.ac.ru/ftd?base=SUSU_METHOD&amp;key=000263178</a>
10	Методические пособия для самостоятельной работы студента	Электронный каталог ЮУрГУ	Дубовицкий, Г. П. Основы электроники: Учеб. пособие / Г. П. Дубовицкий, В. П. Кормухов, В. И. Смолин; Под ред. Г. П. Дубовицкого. — Челябинск: Издательство ЮУрГУ, 2002. — 85 с. <a href="http://www.lib.susu.ac.ru/ftd?base=SUSU_METHOD&amp;key=000234840">http://www.lib.susu.ac.ru/ftd?base=SUSU_METHOD&amp;key=000234840</a>
11	Методические пособия для самостоятельной работы студента	Электронный каталог ЮУрГУ	Бородянко, В. Н. Электротехника [Электронный ресурс] : лаб. работы / В. Н. Бородянко. — Челябинск, 2009 — <a href="http://www.lib.susu.ac.ru/ftd?base=SUSU_METHOD&amp;key=000416368">http://www.lib.susu.ac.ru/ftd?base=SUSU_METHOD&amp;key=000416368</a>
12	Методические пособия для самостоятельной работы студента	Электронный каталог ЮУрГУ	Коголь, И. М. Электротехника [Электронный ресурс]: учеб. пособие к практ. занятиям / И. М. Коголь, Г. П. Дубовицкий. — Челябинск, 2009. — <a href="http://www.lib.susu.ac.ru/ftd?base=SUSU_METHOD&amp;key=000419712">http://www.lib.susu.ac.ru/ftd?base=SUSU_METHOD&amp;key=000419712</a> — Электрон. текстовые дан.

Перечень используемого программного обеспечения:

1. Microsoft-Windows server(бессрочно)
2. Microsoft-Windows(бессрочно)
3. Microsoft-Office(бессрочно)
4. ФГАОУ ВО "ЮУрГУ (НИУ)"-Портал "Электронный ЮУрГУ" (<https://edu.susu.ru>)(бессрочно)
5. PTC-MathCAD(бессрочно)

Перечень используемых профессиональных баз данных и информационных справочных систем:

Нет

## 8. Материально-техническое обеспечение дисциплины

Вид занятий	№ ауд.	Основное оборудование, стенды, макеты, компьютерная техника, предустановленное программное обеспечение, используемое для различных видов занятий
Лабораторные занятия	433 (3б)	Стенды для проведения лабораторных работ. Освоение дисциплины (модуля) инвалидами и лицами с ограниченными возможностями здоровья осуществляется с использованием средств обучения общего и специального назначения: лекционная аудитория – мультимедийное оборудование, лингафонный кабинет (для студентов с нарушениями слуха); источники питания для индивидуальных технических средств. В каждой аудитории, где обучаются инвалиды и лица с ограниченными возможностями здоровья, должно быть предусмотрено соответствующее количество мест для обучающихся с учетом ограничений их здоровья. В учебной аудитории должен быть обеспечен беспрепятственный доступ для обучающихся инвалидов и обучающихся с ограниченными возможностями здоровья.
Лабораторные занятия	440 (3б)	Стенды для проведения лабораторных работ. Освоение дисциплины (модуля) инвалидами и лицами с ограниченными возможностями здоровья осуществляется с использованием средств обучения общего и специального назначения: лекционная аудитория – мультимедийное оборудование, лингафонный кабинет (для студентов с нарушениями слуха); источники питания для индивидуальных технических средств. В каждой аудитории, где обучаются инвалиды и лица с ограниченными возможностями здоровья, должно быть предусмотрено соответствующее количество мест для обучающихся с учетом ограничений их здоровья. В учебной аудитории должен быть обеспечен беспрепятственный доступ для обучающихся инвалидов и обучающихся с ограниченными возможностями здоровья.
Практические занятия и семинары	448 (3б)	Сетевой компьютерный класс, предустановленное программное обеспечение. Освоение дисциплины (модуля) инвалидами и лицами с ограниченными возможностями здоровья осуществляется с использованием средств обучения общего и специального назначения: лекционная аудитория – мультимедийное оборудование, лингафонный кабинет (для студентов с нарушениями слуха); источники питания для индивидуальных технических средств. В каждой аудитории, где обучаются инвалиды и лица с ограниченными возможностями здоровья, должно быть предусмотрено соответствующее количество мест для обучающихся с учетом ограничений их здоровья. В учебной аудитории должен быть обеспечен беспрепятственный доступ для обучающихся инвалидов и обучающихся с ограниченными возможностями здоровья.
Экзамен	433 (3б)	макеты плакаты
Лекции	203 (3г)	Проектор, мультимедийное рабочее место преподавателя, предустановленное программное обеспечение. Освоение дисциплины (модуля) инвалидами и лицами с ограниченными возможностями здоровья осуществляется с использованием средств обучения общего и специального назначения: лекционная аудитория – мультимедийное оборудование, лингафонный кабинет (для студентов с нарушениями слуха); источники питания для индивидуальных технических средств. В каждой аудитории, где обучаются инвалиды и лица с ограниченными возможностями здоровья, должно быть предусмотрено соответствующее количество мест для обучающихся с учетом ограничений их здоровья. В учебной аудитории должен быть обеспечен беспрепятственный доступ для обучающихся инвалидов и обучающихся с ограниченными возможностями здоровья.

		возможностями здоровья.
--	--	-------------------------