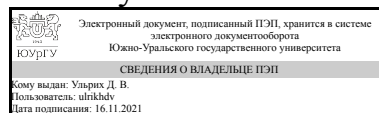


ЮЖНО-УРАЛЬСКИЙ ГОСУДАРСТВЕННЫЙ УНИВЕРСИТЕТ

УТВЕРЖДАЮ:
Директор института
Архитектурно-строительный
институт



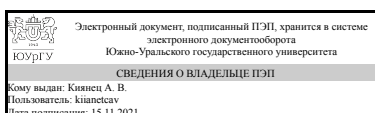
Д. В. Ульрих

РАБОЧАЯ ПРОГРАММА

дисциплины 1.О.20 Техническая механика
для направления 08.03.01 Строительство
уровень Бакалавриат
форма обучения заочная
кафедра-разработчик Строительное производство и теория сооружений

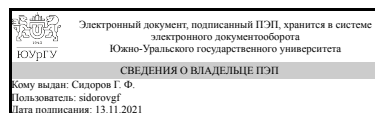
Рабочая программа составлена в соответствии с ФГОС ВО по направлению подготовки 08.03.01 Строительство, утверждённым приказом Минобрнауки от 31.05.2017 № 481

Зав.кафедрой разработчика,
к.техн.н., доц.



А. В. Киянец

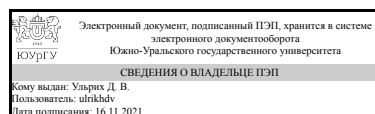
Разработчик программы,
к.техн.н., проф., профессор



Г. Ф. Сидоров

СОГЛАСОВАНО

Руководитель направления
д.техн.н., доц.



Д. В. Ульрих

1. Цели и задачи дисциплины

Формирование системы общепрофессиональных знаний, умений и навыков, необходимых для прочностного анализа стержневых элементов конструкций и освоения курса строительной механики зданий и сооружений. Формирование культуры системного инженерного мышления.

Краткое содержание дисциплины

Понятия о механическом напряжении и деформации. Теория напряженно-деформированного состояния. Экспериментальные основы технической механики. Стержень как конструкционный элемент сооружения. Внутренние силовые факторы и геометрические характеристики сечений стержня. Эпюры внутренних силовых факторов. Расчеты на прочность и жесткость при растяжении, сжатии, кручении и изгибе стержня. Сложное сопротивление и теории предельных напряженных состояний. Продольный и продольно-поперечный изгиб стержня. Расчет по несущей способности с учетом пластических свойств материала.

2. Компетенции обучающегося, формируемые в результате освоения дисциплины

Планируемые результаты освоения ОП ВО (компетенции)	Планируемые результаты обучения по дисциплине
ОПК-1 Способен решать задачи профессиональной деятельности на основе использования теоретических и практических основ естественных и технических наук, а также математического аппарата	Знает: основные понятия, расчетные схемы и методы расчета элементов конструкций, используемые в технической механике и далее в дисциплинах профессионального цикла Умеет: определять внутренние усилия и напряжения, возникающие в стержневых элементах конструкций при различных внешних силовых воздействиях; оценивать прочностную и деформационную надежность стержневого элемента конструкции Имеет практический опыт: расчета стержневых элементов строительных конструкций на прочность, жесткость и устойчивость

3. Место дисциплины в структуре ОП ВО

Перечень предшествующих дисциплин, видов работ учебного плана	Перечень последующих дисциплин, видов работ
1.О.10 Математический анализ, 1.О.16 Теоретическая механика	Не предусмотрены

Требования к «входным» знаниям, умениям, навыкам студента, необходимым при освоении данной дисциплины и приобретенным в результате освоения предшествующих дисциплин:

Дисциплина	Требования
1.О.10 Математический анализ	Знает: фундаментальные основы математики, включая математический анализ, необходимые

	для освоения других дисциплин и самостоятельного приобретения знаний Умеет: самостоятельно использовать математический аппарат, содержащейся в литературе по строительным наукам для решения поставленных профессиональных задач Имеет практический опыт: владения конкретными практическими приемами и навыками постановки и решения математических задач, ориентированных на практическое применение при изучении дисциплин профессионального цикла
1.О.16 Теоретическая механика	Знает: постановки классических задач теоретической механики; основные понятия и аксиомы, законы, принципы теоретической механики фундаментальные понятия кинематики и кинетики, основные законы равновесия и движения материальных объектов Умеет: оценивать корректность поставленной задачи; применять основные законы теоретической механики Имеет практический опыт: владения методами математического моделирования статического, кинематического и динамического состояния механических систем

4. Объём и виды учебной работы

Общая трудоемкость дисциплины составляет 6 з.е., 216 ч., 38,75 ч. контактной работы

Вид учебной работы	Всего часов	Распределение по семестрам в часах	
		Номер семестра	
		5	6
Общая трудоёмкость дисциплины	216	108	108
<i>Аудиторные занятия:</i>	24	12	12
Лекции (Л)	12	6	6
Практические занятия, семинары и (или) другие виды аудиторных занятий (ПЗ)	12	6	6
Лабораторные работы (ЛР)	0	0	0
<i>Самостоятельная работа (СРС)</i>	177,25	89,75	87,5
с применением дистанционных образовательных технологий	0		
Подготовка к экзамену.	37,5	0	37,5
Подготовка к зачету.	39,75	39,75	0
Подготовка к контрольным работам, включая выполнение расчетно-графических заданий	50	0	50
Подготовка к контрольным работам, включая выполнение расчетно-графических заданий	50	50	0
Консультации и промежуточная аттестация	14,75	6,25	8,5
Вид контроля (зачет, диф.зачет, экзамен)	-	зачет	экзамен

5. Содержание дисциплины

№ раздела	Наименование разделов дисциплины	Объем аудиторных занятий по видам в часах			
		Всего	Л	ПЗ	ЛР
1	Введение. Теория напряженно-деформированного состояния	4	2	2	0
2	Экспериментальные основы и допущения технической механики	4	2	2	0
3	Теория стержня	4	2	2	0
4	Конструкции с "лишними" связями	4	2	2	0
5	Сложное сопротивление	4	2	2	0
6	Расчеты по предельным (критическим) состояниям	4	2	2	0

5.1. Лекции

№ лекции	№ раздела	Наименование или краткое содержание лекционного занятия	Кол-во часов
1	1	Теория напряженного состояния	2
2	2	Пределы и упругие постоянные материала	2
3	3	Формулы напряжений в нормальных осях.	2
4	4	Методы раскрытия статической неопределимости.	2
5	5	Теории предельных напряженных состояний.	2
6	6	Продольный изгиб центрально сжатого стержня.	2

5.2. Практические занятия, семинары

№ занятия	№ раздела	Наименование или краткое содержание практического занятия, семинара	Кол-во часов
1	1	Круговая диаграмма О.Мора	2
2	2	Расчет на прочность при растяжении-сжатии.	2
3	3	Расчет на прочность при поперечном изгибе.	2
4	4	Расчет статически неопределимой стержневой конструкции.	2
5	5	Расчет при сложном нагружении..	2
6	6	Расчет на устойчивость.	2

5.3. Лабораторные работы

Не предусмотрены

5.4. Самостоятельная работа студента

Выполнение СРС			
Подвид СРС	Список литературы (с указанием разделов, глав, страниц) / ссылка на ресурс	Семестр	Кол-во часов
Подготовка к экзамену.	Высоковский, В. Л. Введение в курс сопротивления материалов Текст учеб. пособие для 2 курса архит.-строит. и архит. фак. В. Л. Высоковский ; Юж.-Урал. гос. ун-т, Каф. Строит. механика ;	6	37,5

	ЮУрГУ. - Челябинск: Издательский Центр ЮУрГУ, 2010. - 26, [1] с. ил. электрон. версия Феодосьев, В. И. Сопротивление материалов Учеб. для вузов. - 10-е изд., перераб. и доп. - М.: Издательство МГТУ им. Н. Э. Баумана, 2000. - 590,[1] с. Гл.1, 3, 4, 7		
Подготовка к зачету.	Икрин, В. А. Сопротивление материалов с элементами теории упругости и пластичности Учеб. для вузов по направлению 653500 "Стр-во" В. А. Икрин. - М.: Издательство Ассоциации строительных вузов, 2005. - 423 с. Гл. 10, 12	5	39,75
Подготовка к контрольным работам, включая выполнение расчетно-графических заданий	Уфимцев, Е. М Техническая механика [Текст] метод. указания и задания для самостоят. работы по направлению "Стр-во (бакалавриат и специалитет) Е. М. Уфимцев ; Юж.-Урал. гос. ун-т, Каф. Строит. пр-во и теория сооружений ; ЮУрГУ. - Челябинск: Издательский Центр ЮУрГУ, 2018. - 45, [1] с. ил. электрон. версия Стр. 9-21, 34-45	6	50
Подготовка к контрольным работам, включая выполнение расчетно-графических заданий	Уфимцев, Е. М Техническая механика [Текст] метод. указания и задания для самостоят. работы по направлению "Стр-во (бакалавриат и специалитет) Е. М. Уфимцев ; Юж.-Урал. гос. ун-т, Каф. Строит. пр-во и теория сооружений ; ЮУрГУ. - Челябинск: Издательский Центр ЮУрГУ, 2018. - 45, [1] с. ил. электрон. версия. Стр. 26-30, 34-45	5	50

6. Текущий контроль успеваемости, промежуточная аттестация

Контроль качества освоения образовательной программы осуществляется в соответствии с Положением о балльно-рейтинговой системе оценивания результатов учебной деятельности обучающихся.

6.1. Контрольные мероприятия (КМ)

№ КМ	Се-мestr	Вид контроля	Название контрольного мероприятия	Вес	Макс. балл	Порядок начисления баллов	Учи-тыва-ется в ПА
1	5	Текущий контроль	РГР 1. Расчет на прочность при простом сопротивлении	1	25	Суммирование баллов по каждой из 5 задач, входящих в задание на РГР. По каждой задаче начисляется от 0 до 5 баллов в зависимости от полноты и правильности решения. 1 балл - знает основные понятия. 2 балла - знает основные расчетные схемы. 3 балла - знает методы расчета.	зачет

						4 балла - умеет определять напряжения и оценивать надежность. 5 баллов - владеет в комплексе методами математического моделирования кинетического состояния механических систем.	
2	5	Промежуточная аттестация	Зачет		25	Суммирование баллов по результатам решений 5-ти контрольных задач. Каждое из решений оценивается по шкале 0-5 баллов. 1 балл - знает основные понятия. 2 балла - знает основные расчетные схемы. 3 балла - знает методы расчета. 4 балла - умеет определять напряжения и оценивать надежность. 5 баллов - владеет в комплексе методами математического моделирования кинетического состояния механических систем.	зачет
3	6	Текущий контроль	РГР 2. Расчеты на прочность при сложном сопротивлении.	1	5	1 балл - знает основные понятия. 2 балла - знает основные расчетные схемы. 3 балла - знает методы расчета. 4 балла - умеет определять напряжения и оценивать надежность. 5 баллов - владеет в комплексе методами математического моделирования кинетического состояния механических систем.	экзамен
4	6	Текущий контроль	РГР 3. Устойчивость сжатых стержней.	1	5	1 балл - знает основные понятия. 2 балла - знает основные расчетные схемы. 3 балла - знает методы расчета. 4 балла - умеет определять напряжения и оценивать надежность. 5 баллов - владеет в комплексе методами математического моделирования кинетического состояния механических систем.	экзамен
5	6	Промежуточная аттестация	Экзамен		10	Суммирование баллов по результатам решений 10-ти контрольных заданий. Каждое из решений оценивается по шкале 0 либо 1 балл. 0 баллов – неправильное решение задания, 1 балл – правильное решение задания.	экзамен

6.2. Процедура проведения, критерии оценивания

Вид промежуточной аттестации	Процедура проведения	Критерии оценивания
экзамен	Тестирование. Суммирование баллов по результатам решений 10-ти контрольных заданий. Каждое из решений оценивается по шкале 0 либо 1 балл. 0 баллов – неправильное решение	В соответствии с пп. 2.5, 2.6 Положения

	задания, 1 балл – правильное решение задания..	
зачет	Тестирование. Суммирование баллов по результатам решений 5-ти контрольных задач. Каждое из решений оценивается по шкале 0-5 баллов 1 балл - знает основные понятия. 2 балла - знает основные расчетные схемы. 3 балла - знает методы расчета. 4 балла - умеет определять напряжения и оценивать надежность. 5 баллов - владеет в комплексе методами математического моделирования кинетического состояния механических систем..	В соответствии с пп. 2.5, 2.6 Положения

6.3. Оценочные материалы

Компетенции	Результаты обучения	№ КМ				
		1	2	3	4	5
ОПК-1	Знает: основные понятия, расчетные схемы и методы расчета элементов конструкций, используемые в технической механике и далее в дисциплинах профессионального цикла	++				+
ОПК-1	Умеет: определять внутренние усилия и напряжения, возникающие в стержневых элементах конструкций при различных внешних силовых воздействиях; оценивать прочностную и деформационную надежность стержневого элемента конструкции		++			+
ОПК-1	Имеет практический опыт: расчета стержневых элементов строительных конструкций на прочность, жесткость и устойчивость	+++	++	++	++	++

Фонды оценочных средств по каждому контрольному мероприятию находятся в приложениях.

7. Учебно-методическое и информационное обеспечение дисциплины

Печатная учебно-методическая документация

а) основная литература:

1. Феодосьев, В. И. Сопротивление материалов Учеб. для втузов. - 10-е изд., перераб. и доп. - М.: Издательство МГТУ им. Н. Э. Баумана, 2000. - 590,[1] с.
2. Икрин, В. А. Сопротивление материалов с элементами теории упругости и пластичности Учеб. для вузов по направлению 653500 "Стр-во" В. А. Икрин. - М.: Издательство Ассоциации строительных вузов, 2005. - 423 с.

б) дополнительная литература:

1. Высоковский, В. Л. Эпюры внутренних силовых факторов в стержневых системах [Текст] учеб. пособие для строит. специальностей В. Л. Высоковский, В. П. Хомяк ; Юж.-Урал. гос. ун-т, Каф. Строит. механика ; ЮУрГУ. - Челябинск: Издательский Центр ЮУрГУ, 2010. - 53, [1] с. ил. электрон. версия
2. Высоковский, В. Л. Введение в курс сопротивления материалов Текст учеб. пособие для 2 курса архит.-строит. и архит. фак. В. Л. Высоковский ; Юж.-Урал. гос. ун-т, Каф. Строит. механика ; ЮУрГУ. - Челябинск: Издательский Центр ЮУрГУ, 2010. - 26, [1] с. ил. электрон. версия
3. Уфимцев, Е. М. Техническая механика [Текст] метод. указания и задания для самостоят. работы по направлению "Стр-во (бакалавриат и специалитет) Е. М. Уфимцев ; Юж.-Урал. гос. ун-т, Каф. Строит. пр-во и

теория сооружений ; ЮУрГУ. - Челябинск: Издательский Центр ЮУрГУ, 2018.
- 45, [1] с. ил. электрон. версия

в) отечественные и зарубежные журналы по дисциплине, имеющиеся в библиотеке:
Не предусмотрены

г) методические указания для студентов по освоению дисциплины:

1. Высоковский, В.Л. Расчет на прочность при растяжении, сжатии, кручении и изгибе: Учебное пособие [Текст]/ В.Л.Высоковский, В.А. Икрин.- Челябинск:Изд-во ЮУрГУ, 1988

из них: учебно-методическое обеспечение самостоятельной работы студента:

1. Высоковский, В.Л. Расчет на прочность при растяжении, сжатии, кручении и изгибе: Учебное пособие [Текст]/ В.Л.Высоковский, В.А. Икрин.- Челябинск:Изд-во ЮУрГУ, 1988

Электронная учебно-методическая документация

Нет

Перечень используемого программного обеспечения:

1. Microsoft-Windows(бессрочно)

Перечень используемых профессиональных баз данных и информационных справочных систем:

Нет

8. Материально-техническое обеспечение дисциплины

Вид занятий	№ ауд.	Основное оборудование, стенды, макеты, компьютерная техника, предустановленное программное обеспечение, используемое для различных видов занятий
Экзамен	604 (1)	Системный блок Intel + монитор LCD – 13 шт., Проектор ASER PD100D, мультимедийная система: Колонки JetBalanceJB-3812x30Вт-2шт, микрофон SHURE C606-N-динамический с выкл.и кабелем, мультимедийный информационный комплекс: документ-камера ASER Video CP300, монитор ASER 19», специализированный рабочий стол преподавателя, пульт управления видеокоммутатором, принтер лазерный HP6Lпрограммы компьютерного тестирования
Контроль самостоятельной работы	604 (1)	Системный блок Intel + монитор LCD – 13 шт., Проектор ASER PD100D, мультимедийная система: Колонки JetBalanceJB-3812x30Вт-2шт, микрофон SHURE C606-N-динамический с выкл.и кабелем, мультимедийный информационный комплекс: документ-камера ASER Video CP300, монитор ASER 19», специализированный рабочий стол преподавателя, пульт управления видеокоммутатором, принтер лазерный HP6Lкомпьютерная техника, предустановленное программное обеспечение, 15 посадочных мест
Практические занятия и семинары	604 (1)	компьютер, Microsoft – Windows (бессрочно), Microsoft-Office (бессрочно), проектор
Лекции	453	компьютер, Microsoft – Windows (бессрочно), Microsoft-Office

(1)	(бессрочно), проектор
-----	-----------------------