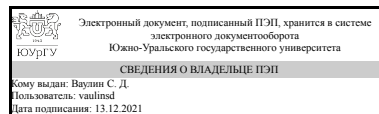


ЮЖНО-УРАЛЬСКИЙ ГОСУДАРСТВЕННЫЙ УНИВЕРСИТЕТ

УТВЕРЖДАЮ:
Директор института
Политехнический институт



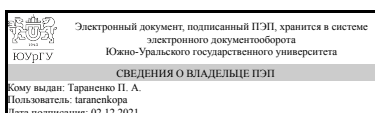
С. Д. Ваулин

РАБОЧАЯ ПРОГРАММА

дисциплины 1.О.15 Сопротивление материалов
для направления 22.03.01 Материаловедение и технологии материалов
уровень Бакалавриат
форма обучения очная
кафедра-разработчик Техническая механика

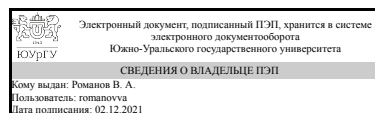
Рабочая программа составлена в соответствии с ФГОС ВО по направлению подготовки 22.03.01 Материаловедение и технологии материалов, утверждённым приказом Минобрнауки от 02.06.2020 № 701

Зав.кафедрой разработчика,
к.техн.н., доц.



П. А. Тараненко

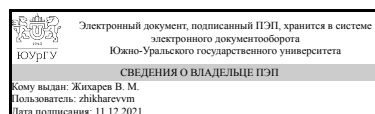
Разработчик программы,
к.техн.н., доц., доцент



В. А. Романов

СОГЛАСОВАНО

Руководитель направления
к.техн.н., доц.



В. М. Жихарев

1. Цели и задачи дисциплины

В результате изучения дисциплины "Сопротивление материалов" студент должен уметь анализировать внутренние силы в типовых расчетных схемах элементов конструкций, научиться выполнять простейшие расчеты на прочность и жесткость при силовых воздействиях, иметь представление о мероприятиях, направленных на повышение статической прочности элементов конструкций.

Краткое содержание дисциплины

Введение. Проблема прочности в технике и основные направления ее решения. Объекты расчета и их расчетные схемы. Геометрическая модель объекта, модель нагружения, модель материала Внутренние силы. Метод сечений. Внутренние силовые факторы Понятие о напряжении и деформациях в точке тела. Основные принципы сопротивления материалов. Растяжение-сжатие. Напряжения в поперечном и наклонных сечениях. Продольная и поперечная деформации стержня. Закон Гука при растяжении-сжатии. Свойства материалов при растяжении и сжатии. Механические характеристики металлов и конструкционных материалов Расчеты на прочность при растяжении-сжатии. Коэффициент запаса прочности, допус-каемые напряжения. Геометрические характеристики поперечного сечения стержня. Главные оси и глав-ные моменты инерции сечения. Изгиб. Классификация видов изгиба. Чистый и поперечный изгибы. Определение нормальных напряжений в поперечном сечении стержня при прямом чистом изгибе. Касательные напряжения при поперечном изгибе. Перемещения при прямом изгибе. Условие прочности и жесткости при прямом изгибе. Сдвиг и кручение. Напряженное состояние, механические свойства материалов при чистом сдвиге, закон Гука. Кручение. Определение касательных напряжений и угловых перемещений при кручении прямого стержня круглого поперечного сечения. Кручение стержней некруглого (прямоугольного и тонкостенных) поперечных сечений. Расчеты на прочность и жесткость при кручении

2. Компетенции обучающегося, формируемые в результате освоения дисциплины

Планируемые результаты освоения ОП ВО (компетенции)	Планируемые результаты обучения по дисциплине
ОПК-2 Способен участвовать в проектировании технических объектов, систем и технологических процессов с учетом экономических, экологических и социальных ограничений	Знает: методы расчета на прочность и жесткость стержневых конструкций при растяже-нии-сжатии, кручении и изгибе. Умеет: строить эпюры внутренних силовых факторов, определять напряжения и деформации в фермах, валах и балках и рассчитывать данные элементы конструкций на прочност Имеет практический опыт: расчета на прочность и жесткость стержневых конструкций

3. Место дисциплины в структуре ОП ВО

Перечень предшествующих дисциплин, видов работ учебного плана	Перечень последующих дисциплин, видов работ
1.О.13.02 Инженерная графика,	ФД.04 Управление проектами,

1.О.13.01 Начертательная геометрия, 1.О.13.03 Компьютерная графика	1.О.16 Детали машин и основы конструирования, 1.О.18 Экология, ФД.03 Коррозионностойкие покрытия
---	---

Требования к «входным» знаниям, умениям, навыкам студента, необходимым при освоении данной дисциплины и приобретенным в результате освоения предшествующих дисциплин:

Дисциплина	Требования
1.О.13.03 Компьютерная графика	Знает: правила выполнения чертежей деталей, сборочных единиц и элементов конструкций; требования стандартов Единой системы конструкторской документации (ЕСКД) и Единой системы технической документации (ЕСТД) к оформлению и составлению чертежей, методы решения инженерно-геометрических задач на чертеже с применением пакетов компьютерных программ Умеет: Анализировать и моделировать форму предметов по их чертежам, строить и читать чертежи; решать инженерно-геометрические задачи на чертеже; применять нормативные документы и государственные стандарты, необходимые для оформления чертежей и другой конструкторско-технологической документации; уметь применять компьютерные технологии для построения чертежей и изучения пространственных свойств геометрических объектов. Имеет практический опыт: выполнения проекционных чертежей и оформления конструкторской документации в соответствии с ЕСКД, самостоятельно пользоваться учебной и справочной литературой и компьютерным графическим пакетом .
1.О.13.01 Начертательная геометрия	Знает: методы проецирования и построения изображений геометрических фигур, изучить принципы графического изображения деталей и узлов Умеет: анализировать форму предметов в натуре и по чертежам, моделировать предметы по их изображениям. На основе методов построения изображений геометрических фигур решать различные позиционные и метрические задачи, относящиеся к этим фигурам Имеет практический опыт: решения метрических задач, пространственных объектов на чертежах, методами проецирования и изображения пространственных форм на плоскости проекций
1.О.13.02 Инженерная графика	Знает: правила выполнения чертежей деталей, сборочных единиц и элементов конструкций; требования стандартов Единой системы конструкторской документации (ЕСКД) и Единой системы технической документации (ЕСТД) к оформлению и составлению чертежей, методы решения инженерно-геометрических

	задач на чертеже Умеет: Анализировать и моделировать форму предметов по их чертежам, строить и читать чертежи; решать инженерно-геометрические задачи на чертеже; применять нормативные документы и государственные стандарты, необходимые для оформления чертежей и другой конструкторско-технологической документации; уметь применять компьютерные технологии для построения чертежей и изучения пространственных свойств геометрических объектов. Имеет практический опыт: выполнения проекционных чертежей и оформления конструкторской документации в соответствии с ЕСКД
--	---

4. Объём и виды учебной работы

Общая трудоемкость дисциплины составляет 3 з.е., 108 ч., 54,25 ч. контактной работы

Вид учебной работы	Всего часов	Распределение по семестрам в часах	
		Номер семестра	
		4	
Общая трудоёмкость дисциплины	108	108	
<i>Аудиторные занятия:</i>	48	48	
Лекции (Л)	24	24	
Практические занятия, семинары и (или) другие виды аудиторных занятий (ПЗ)	24	24	
Лабораторные работы (ЛР)	0	0	
<i>Самостоятельная работа (СРС)</i>	53,75	53,75	
с применением дистанционных образовательных технологий	0		
Выполнение домашних заданий	30	30	
Подготовка к зачету	23,75	23.75	
Консультации и промежуточная аттестация	6,25	6,25	
Вид контроля (зачет, диф.зачет, экзамен)	-	зачет	

5. Содержание дисциплины

№ раздела	Наименование разделов дисциплины	Объем аудиторных занятий по видам в часах			
		Всего	Л	ПЗ	ЛР
1	Введение	4	4	0	0
2	Растяжение и сжатие	12	6	6	0
3	Геометрические характеристики поперечных сечений стержня	4	2	2	0
4	Сдвиг и кручение.	10	4	6	0
5	Изгиб	12	6	6	0

6	Условные расчеты на прочность	6	2	4	0
---	-------------------------------	---	---	---	---

5.1. Лекции

№ лекции	№ раздела	Наименование или краткое содержание лекционного занятия	Кол-во часов
1	1	Введение. Проблемы прочности в технике. Реальный объект и расчетная схема. Классификация тел по геометрическому признаку. Классификация связей, наложенных на твердое тело. Модель нагружения. Модель материала. Курс сопротивления материалов как фундаментальная инженерная дисциплина	2
2	1	Внутренние силовые факторы, метод сечений. Основные виды нагружения. Понятие о напряжении. Понятие о перемещениях и деформациях. Принцип независимости действия сил. План решения основной задачи сопротивления материалов.	2
3	2	Растяжение и сжатие. Построение эпюры нормальных сил. Напряжения в поперечном сечении при растяжении и сжатии. Деформации и перемещения при растяжении и сжатии. Закон Гука.	2
4	2	Свойства материалов при растяжении и сжатии. Испытание материалов на растяжение. Испытание материалов на сжатие. Принципы расчетов на прочность и жесткость.	2
5	2	Расчеты на прочность при растяжении и сжатии	2
6	3	Геометрические характеристики поперечных сечений стержня	2
7	4	Однородный чистый сдвиг. Испытания материалов в условиях чистого сдвига. Кручение. Построение эпюры крутящего момента при кручении. Кручение прямого стержня круглого поперечного сечения.. Условие прочности и жесткости при кручении.	2
8	4	Кручение стержня с некруглым поперечным сечением. Понятие о мембранной аналогии. Кручение тонкостенного стержня открытого профиля. Кручение тонкостенного стержня замкнутого профиля. Рациональные формы поперечных сечений стержня при кручении	2
9	5	Прямой изгиб. Построение эпюр поперечной силы и изгибающего момента	2
10	5	Определение напряжений при изгибе	2
11	5	Расчеты на прочность при изгибе	2
12	6	Условные расчеты на прочность	2

5.2. Практические занятия, семинары

№ занятия	№ раздела	Наименование или краткое содержание практического занятия, семинара	Кол-во часов
1	2	Построение эпюр нормальной силы при растяжении и сжатии стержня	2
2	2	Расчеты на прочность при растяжении и сжатии	2
3	2	Расчета на прочность при растяжении и сжатии	2
4	3	Определение геометрических характеристик плоских сечений	2
5	4	Построение эпюр крутящего момента в валах	2
6	4	Определение напряжений в валах. Расчеты на прочность при кручении	2
7	4	Расчет на прочность при кручении	2
8	5	Построение эпюр поперечной силы и изгибающего момента в балках	2
9	5	Расчеты на прочность при изгибе	2
10	5	Расчетам на прочность при изгибе	2
11	6	Условные расчеты на прочность	2

12	6	Расчеты на прочность стержневых конструкций	2
----	---	---	---

5.3. Лабораторные работы

Не предусмотрены

5.4. Самостоятельная работа студента

Выполнение СРС			
Подвид СРС	Список литературы (с указанием разделов, глав, страниц) / ссылка на ресурс	Семестр	К
Выполнение домашних заданий	Сопротивление материалов. Контрольные задания для расчетно-графических работ [Текст] Ч. 1 учеб. пособие для машиностроит. направлений А. В. Понькин и др.; Юж.-Урал. гос. ун-т, Каф. Техн. механика ; ЮУрГУ. - Челябинск: Издательский Центр ЮУрГУ, 2018. - 128, [1] с. ил. электрон. версия https://lib.susu.ru/ftd?base=SUSU_METHOD&key=000563493&dtype=F&etype=.pdf	4	
Подготовка к зачету	1. Феодосьев, В. И. Сопротивление материалов Учеб. для вузов. - 10-е изд., перераб. и доп. - М.: Издательство МГТУ им. Н. Э. Баумана, 2000. - 590,[1] с. 2. Черняев, Э. Ф. Сопротивление материалов Учеб. пособие ЮУрГУ, Каф. Приклад. механика, динамика и прочность машин. - Челябинск: Издательство ЮУрГУ, 1999. - 206,[1] с. ил. 3. Сопротивление материалов. Сборник задач [Текст] Ч. 1 метод. рек. по контролю самостоят. работы студентов для направлений 13.00.00, 15.0000, 20.00.00 и др. А. В. Понькин и др.; Юж.-Урал. гос. ун-т, Каф. Техн. механика ; ЮУрГУ. - Челябинск: Издательский Центр ЮУрГУ, 2016. - 149, [1] с. ил.	4	2

6. Текущий контроль успеваемости, промежуточная аттестация

Контроль качества освоения образовательной программы осуществляется в соответствии с Положением о балльно-рейтинговой системе оценивания результатов учебной деятельности обучающихся.

6.1. Контрольные мероприятия (КМ)

№ КМ	Се-местр	Вид контроля	Название контрольного мероприятия	Вес	Макс. балл	Порядок начисления баллов	Учитывается в ПА
1	4	Текущий контроль	Выполнение задач РГР №1 "Построение эпюр внутренних силовых факторов в стержневых системах"	1	20	Проверка РГР осуществляется по окончании изучения соответствующего раздела дисциплины. РГР должны быть выполнены и оформлены в соответствии с требованиями методических указаний кафедры. При оценивании результатов мероприятия используется балльно-рейтинговая система оценивания результатов учебной деятельности обучающихся (утверждена приказом ректора от 24.05.2019 г. № 179)	зачет

					<p>Критерии начисления баллов (за каждую расчетно-графическую работу):</p> <ul style="list-style-type: none"> - расчетная и графическая части выполнены верно – 20 баллов - расчетная и графическая части выполнены верно, но имеются недочеты не влияющие на конечный результат – 16 баллов - расчетная часть выполнена верно, в графической части есть замечания – 12 баллов - в расчетной части есть замечания, метод выполнения графической части выбран верный – 10 баллов - в расчетной и графической частях есть грубые замечания, но ход выполнения верен – 8 балла - работа не представлена или содержит грубые ошибки – 0 баллов Максимальное количество баллов – 20. 		
2	4	Текущий контроль	Выполнение задач РГР №2 "Расчеты на прочность при простых видах нагружения"	1	20	<p>Проверка РГР осуществляется по окончании изучения соответствующего раздела дисциплины.</p> <p>РГР должны быть выполнены и оформлены в соответствии с требованиями методических указаний кафедры.</p> <p>При оценивании результатов мероприятия используется балльно-рейтинговая система оценивания результатов учебной деятельности обучающихся (утверждена приказом ректора от 24.05.2019 г. № 179)</p> <p>Критерии начисления баллов (за каждую расчетно-графическую работу):</p> <ul style="list-style-type: none"> - расчетная и графическая части выполнены верно – 20 баллов - расчетная и графическая части выполнены верно, но имеются недочеты не влияющие на конечный результат – 16 баллов - расчетная часть выполнена верно, в графической части есть замечания – 12 баллов - в расчетной части есть замечания, метод выполнения графической части выбран верный – 10 баллов - в расчетной и графической частях есть грубые замечания, но ход выполнения верен – 8 балла - работа не представлена или содержит грубые 	зачет

						ошибки – 0 баллов Максимальное	
3	4	Текущий контроль	Письменный опрос по результатам изучения правил построению эпюр внутренних силовых факторов	1	20	<p>Студенту предоставляется билет с 5 задачами, в которых необходимо проанализировать возникающие в стержневых конструкциях внутренние силовые факторы и построить их распределения (эпюры) по длине оси заданной стержневой конструкции. Время, отведенное на опрос - 2 академических часа.</p> <p>При оценивании результатов мероприятия используется балльно-рейтинговая система оценивания результатов учебной деятельности обучающихся (утверждена приказом ректора от 24.05.2019 г. № 179).</p> <p>Правильное решение каждой и пяти задач соответствует 4 баллам.</p> <p>Частично правильный ответ соответствует 2 баллу.</p> <p>Неправильный ответ на вопрос соответствует 0 баллов.</p> <p>Максимальное количество баллов – 20.</p>	зачет
4	4	Текущий контроль	Письменный опрос по результатам изучения подходов к расчётам на прочность и жесткость при простых видах нагружения.	1	21	<p>Студенту предоставляется билет с 3-мя задачами, в которых необходимо выполнить количественные оценки прочности и (или) жесткости стержневых конструкций при простых видах нагружения: растяжении-сжатии, кручении или изгибе.</p> <p>Время, отведенное на опрос - 2 академических часа.</p> <p>При оценивании результатов мероприятия используется балльно-рейтинговая система оценивания результатов учебной деятельности обучающихся (утверждена приказом ректора от 24.05.2019 г. № 179).</p> <p>Правильное решение каждой из трех задач соответствует 7 баллам.</p> <p>Частично правильный ответ соответствует 5 баллам.</p> <p>Неправильный ответ на вопрос соответствует 0 баллов.</p> <p>Максимальное количество баллов – 21.</p>	зачет
5	4	Промежуточная аттестация	Зачет	-	20	<p>При оценивании результатов мероприятий используется балльно-рейтинговая система оценивания результатов учебной деятельности обучающихся (утверждена приказом ректора от 24.05.2019 г. № 179).</p> <p>Зачетная работа содержит 3 вопроса: первый - теоретический (максимальная оценка 10 баллов), две задачи на количественные оценки прочности и (или) жесткости при двух разных</p>	зачет

					<p>основных видах нагружения (максимальная оценка за выполнение каждой из задач 5 баллов) .</p> <p>Максимальное количество баллов, которое студент может набрать на зачете , составляет 20 баллов.</p> <p>Шкала оценивания ответа на теоретический вопрос:</p> <p>10 баллов - ответ на предложенную тему полностью соответствует объёму материала, выносившегося на обсуждение в лекционной части курса, студент отвечает на дополнительные вопросы, возникающие в процессе ответа;</p> <p>7...9 баллов - в ответе на предложенную тему материал, выносившийся на обсуждение в лекционной части курса, раскрыт не полностью, студент отвечает на дополнительные вопросы, возникающие в процессе ответа;</p> <p>4...6 баллов - в ответе на предложенную тему материал, выносившийся на обсуждение в лекционной части курса, раскрыт не полностью, студент отвечает не на все дополнительные вопросы, возникающие в процессе ответа;</p> <p>0...3 балла - в ответе на предложенную тему материал, выносившийся на обсуждение в лекционной части курса, раскрыт не полностью, студент не отвечает на дополнительные вопросы, возникающие в процессе ответа.</p> <p>Шкала оценивания выполнения задачи по количественной оценке прочности и (или) жесткости конструкции при простых видах нагружения:</p> <p>5 баллов – ответ верен, ошибок нет;</p> <p>4 балла – допущенные неточности носят принципиальный характер, при указании на допущенные неточности студент вносит исправления самостоятельно, в результате внесения исправлений удается получить правильный ответ;</p> <p>3 балла – получены неверные результаты, причиной которых оказались ошибки вычислений по правильно выбранным расчетным зависимостям, но правильного ответа получить не удастся даже после указания на имеющиеся погрешности;</p> <p>0...2 баллов – получены неверные результаты, причиной которых оказалось применение ошибочных расчетных зависимостей, либо</p>
--	--	--	--	--	--

						отсутствие предложений по выполнению последовательности действий для ответа на поставленные условием задачи вопросы.	
--	--	--	--	--	--	--	--

6.2. Процедура проведения, критерии оценивания

Вид промежуточной аттестации	Процедура проведения	Критерии оценивания
зачет	<p>При оценивании результатов уровня освоения дисциплины используется балльно-рейтинговая система оценивания результатов учебной деятельности обучающихся (утверждена приказом ректора от 24.05.2019 г. № 179). Студент может быть освобожден от процедуры проведения контрольного мероприятия Зачет (№5 в перечне оценочных средств), если по результатам выполнения контрольных мероприятий №№1-4 его работа оценивается не ниже, чем 60 баллами из 80 максимально возможных. В противном случае студенту предлагается выполнить дополнительную зачетную работу.</p> <p>При оценивании результатов дополнительной зачетной работы также используется балльно-рейтинговая система оценивания результатов учебной деятельности обучающихся (утверждена приказом ректора от 24.05.2019 г. № 179). Зачетная работа содержит 3 вопроса: первый - теоретический (максимальная оценка 10 баллов), две задачи на количественные оценки прочности и (или) жесткости при двух разных основных видах нагружения (максимальная оценка за выполнение каждой из задач 5 баллов) . Максимальное количество баллов, которое студент может набрать на зачете , составляет 20 баллов. Шкала оценивания ответа на теоретический вопрос: 10 баллов - ответ на предложенную тему полностью соответствует объёму материала, выносившегося на обсуждение в лекционной части курса, студент отвечает на дополнительные вопросы, возникающие в процессе ответа; 7...9 баллов - в ответе на предложенную тему материал, выносившийся на обсуждение в лекционной части курса, раскрыт не полностью, студент отвечает на дополнительные вопросы, возникающие в процессе ответа; 4...6 баллов - в ответе на предложенную тему материал, выносившийся на обсуждение в лекционной части курса, раскрыт не полностью, студент отвечает не на все дополнительные вопросы, возникающие в процессе ответа; 0...3 балла - в ответе на предложенную тему материал, выносившийся на обсуждение в лекционной части курса, раскрыт не полностью, студент не отвечает на дополнительные вопросы, возникающие в процессе ответа. Шкала оценивания выполнения задачи по количественной оценке прочности и (или) жесткости конструкции при простых видах нагружения: 5 баллов – ответ верен, ошибок нет; 4 балла – допущенные неточности носят не принципиальный характер, при указании на допущенные неточности студент вносит исправления самостоятельно, в результате внесения исправлений удается получить правильный ответ; 3 балла – получены неверные результаты, причиной которых оказались ошибки вычислений по правильно выбранным расчетным зависимостям, но правильного ответа получить не удается даже после указания</p>	В соответствии с пп. 2.5, 2.6 Положения

	на имеющиеся погрешности; 0...2 баллов – получены неверные результаты, причиной которых оказалось применение ошибочных расчетных зависимостей, либо отсутствие предложений по выполнению последовательности действий для ответа на поставленные условием задачи вопросы. Оценка "Зачтено" выставляется, если величина итогового (суммарного) рейтинга обучающегося по дисциплине 60 ... 100%. Оценка «Не зачтено» выставляется, если величина рейтинга обучающегося 0...59 %.	
--	---	--

6.3. Оценочные материалы

Компетенции	Результаты обучения	№ КМ				
		1	2	3	4	5
ОПК-2	Знает: методы расчета на прочность и жесткость стержневых конструкций при растяжении-сжатии, кручении и изгибе.		+			++
ОПК-2	Умеет: строить эпюры внутренних силовых факторов, определять напряжения и деформации в фермах, валах и балках и рассчитывать данные элементы конструкций на прочност	++	++	++	++	++
ОПК-2	Имеет практический опыт: расчета на прочность и жесткость стержневых конструкций		+			++

Фонды оценочных средств по каждому контрольному мероприятию находятся в приложениях.

7. Учебно-методическое и информационное обеспечение дисциплины

Печатная учебно-методическая документация

а) основная литература:

1. Феодосьев, В. И. Сопротивление материалов Учеб. для втузов. - 10-е изд., перераб. и доп. - М.: Издательство МГТУ им. Н. Э. Баумана, 2000. - 590,[1] с.

б) дополнительная литература:

1. Ицкович, Г. М. Руководство к решению задач по сопротивлению материалов Учеб. пособие для высш. техн. учеб. заведений Г. М. Ицкович, Л. С. Минин, А. И. Винокуров ; Под ред. Л. С. Минина. - 3-е изд., перераб. и доп. - М.: Высшая школа, 2001. - 591, [1] с. ил.

в) отечественные и зарубежные журналы по дисциплине, имеющиеся в библиотеке:

Не предусмотрены

г) методические указания для студентов по освоению дисциплины:

1. Сопротивление материалов. Контрольные задания для расчетно-графических работ: учебное пособие / А.В. Понькин, Е.Е. Рихтер, П.А. Тараненко, А.О. Щербакова. – Челябинск: Издательский центр ЮУрГУ, 2018. – Ч. 1.

из них: учебно-методическое обеспечение самостоятельной работы студента:

1. Сопротивление материалов. Контрольные задания для расчетно-графических работ: учебное пособие / А.В. Понькин, Е.Е. Рихтер, П.А.

Тараненко, А.О. Щербакова. – Челябинск: Изда-тельский центр ЮУрГУ, 2018.
– Ч. 1.

Электронная учебно-методическая документация

Нет

Перечень используемого программного обеспечения:

Нет

Перечень используемых профессиональных баз данных и информационных справочных систем:

Нет

8. Материально-техническое обеспечение дисциплины

Вид занятий	№ ауд.	Основное оборудование, стенды, макеты, компьютерная техника, предустановленное программное обеспечение, используемое для различных видов занятий
Практические занятия и семинары	336 (2)	Доска для иллюстраций при помощи мела, компьютер, проектор, микрофон