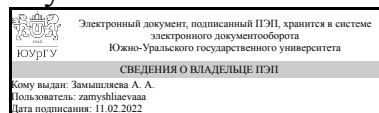


ЮЖНО-УРАЛЬСКИЙ ГОСУДАРСТВЕННЫЙ УНИВЕРСИТЕТ

УТВЕРЖДАЮ:
Директор института
Институт естественных и точных
наук



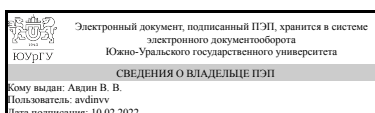
А. А. Замышляева

РАБОЧАЯ ПРОГРАММА

дисциплины ФД.03 Физико-химический анализ объектов окружающей среды
для направления 05.03.06 Экология и природопользование
уровень Бакалавриат
форма обучения очная
кафедра-разработчик Экология и химическая технология

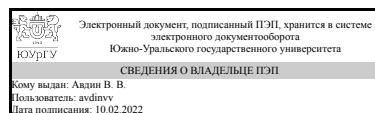
Рабочая программа составлена в соответствии с ФГОС ВО по направлению подготовки 05.03.06 Экология и природопользование, утверждённым приказом Минобрнауки от 07.08.2020 № 894

Зав.кафедрой разработчика,
д.хим.н., проф.



В. В. Авдин

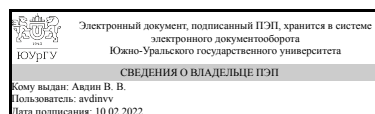
Разработчик программы,
д.хим.н., проф., заведующий
кафедрой



В. В. Авдин

СОГЛАСОВАНО

Руководитель направления
д.хим.н., проф.



В. В. Авдин

1. Цели и задачи дисциплины

Цель дисциплины - сформировать компетенции в области постановки и решения задач анализа объектов окружающей среды. Задачи дисциплины: 1. Ознакомиться с основными прямыми и косвенными методами анализа объектов окружающей среды. 2. Изучить основные принципы работы исследовательского оборудования, применяемого для анализа объектов окружающей среды. 3. Научиться ставить исследовательские задачи для анализа объектов окружающей среды и выбирать пути их решения. 4. Освоить приёмы обработки данных и анализа полученных экспериментальных результатов.

Краткое содержание дисциплины

Лекционный курс посвящён теоретическим основам прямых и косвенных методов анализа объектов окружающей среды, принципам работы исследовательского оборудования, методам пробоподготовки. Практическая часть предполагает знакомство с работой ряда современных высокотехнологичных исследовательских приборов (определитель поровых характеристик ASAP-2020, анализаторы размера частиц в суспензии (комплекс) Microtrac S-3500, Nanotrac 253 Ultra, комплекс сканирующей электронной микроскопии Jeol JSM-7001F, EDS Oxford INCA X-max 80, WDS Oxford INCA WAVE, EBSD и HKL, просвечивающий электронный микроскоп высокого разрешения Jeol JEM-2100, дифрактометр рентгеновский порошковый Rigaku Ultima IV, монокристалльный дифрактометр «Bruker» D8 Quest, волновой рентгенофлуоресцентный спектрометр Rigaku Supermini, аналитический комплекс на базе газового хромато-масс спектрометра Shimadzu GCMS QP2010 Ultra, автоматизированная система жидкостной хроматографии Shimadzu Prominence LC-20, спектрофотометр ультрафиолетового и видимого диапазона спектра Shimadzu UV-2700, спектрофотометр инфракрасного диапазона спектра Shimadzu IRAffinity-1S, система термического анализа в составе синхронного термического анализатора (ТГ-ДСК) Netzsch STA 449C «Jupiter» и квадрупольного масс-спектрометра QMS 403C «Aeolus», синхронный термический анализатор (ТГ-ДСК) Netzsch STA 449F1 «Jupiter»). Также планируется ознакомиться с результатами исследования на данных приборах и подходами к анализу результатов.

2. Компетенции обучающегося, формируемые в результате освоения дисциплины

Планируемые результаты освоения ОП ВО (компетенции)	Планируемые результаты обучения по дисциплине
УК-1 Способен осуществлять поиск, критический анализ и синтез информации, применять системный подход для решения поставленных задач	Знает: методы анализа объектов окружающей среды Умеет: проводить обработку и систематизацию информации для решения поставленных задач Имеет практический опыт: выбора методов решения поставленных задач
ОПК-1 Способен применять базовые знания фундаментальных разделов наук о Земле, естественнонаучного и математического циклов при решении задач в области экологии и природопользования	Знает: базовые знания в области математики, физики, физической химии для обработки информации и анализа данных в области экологии и природопользования Умеет: применять базовые знания физических

	законов и анализа физических явлений для решения задач профессиональной деятельности Имеет практический опыт: использования знаний математических, физических, физико-химических, химических методов исследования для решения задач профессиональной деятельности
--	--

3. Место дисциплины в структуре ОП ВО

Перечень предшествующих дисциплин, видов работ учебного плана	Перечень последующих дисциплин, видов работ
1.О.25 Учение об атмосфере, 1.О.15 Аналитическая химия и физико-химические методы анализа, 1.О.16 Коллоидная химия, 1.О.21 Биология, 1.О.14 Органическая химия, 1.О.26 Учение о гидросфере, 1.О.19 Прикладная метрология, 1.О.22 Учение о биосфере, 1.О.12 Информатика, 1.О.13 Общая и неорганическая химия, 1.О.32 Физические и химические процессы в природных и техногенных системах, Учебная практика, научно-исследовательская работа (получение первичных навыков научно-исследовательской работы) (4 семестр), Учебная практика, технологическая практика (4 семестр), Учебная практика, научно-исследовательская работа (получение первичных навыков научно-исследовательской работы) (2 семестр), Учебная практика, ознакомительная практика (2 семестр)	1.О.33 Геоэкология, 1.О.18 Физические методы исследования и программные средства на основе искусственного интеллекта

Требования к «входным» знаниям, умениям, навыкам студента, необходимым при освоении данной дисциплины и приобретенным в результате освоения предшествующих дисциплин:

Дисциплина	Требования
1.О.25 Учение об атмосфере	Знает: закономерности развития процессов, протекающих в атмосфере, основные закономерности физических процессов в атмосфере Умеет: анализировать процессы, проходящие в атмосфере, обосновывать степень влияния неблагоприятных изменений климата на процессы и явления в биосфере для эффективного использования природно-ресурсного потенциала Имеет практический опыт: работы с картами, графическими материалами и таблицами метеоданных для прогнозирования атмосферных процессов, навыками применения микроклиматической

	информации для решения задач области экологии и природопользования
1.О.15 Аналитическая химия и физико-химические методы анализа	Знает: основные этапы химического анализа; теоретические основы физико-химических методов анализа, методы метрологической обработки результатов анализа Умеет: проводить количественный анализ соединений с использованием физико-химических методов анализа; выбрать метод анализа для заданной аналитической задачи и проводить статистическую обработку результатов аналитических определений Имеет практический опыт: методами проведения химического анализа и метрологической оценки результатов
1.О.26 Учение о гидросфере	Знает: понятие гидрологического цикла водных объектов и основные гидрологические процессов в водоемах, структуру водных объектов, закономерности их формирования и трансформации Умеет: оценивать физико-географические факторы в водных объектах, давать характеристику физико-химических свойств водных объектов Имеет практический опыт: статистической обработки и анализа гидрологической информации, использования знаний об эволюции гидросферы под воздействием природных и антропогенных факторов для решения профессиональных задач
1.О.13 Общая и неорганическая химия	Знает: основные свойства элементов и их химические превращения, химические свойства веществ, применение химических процессов в современной технике, практическое использование достижений химии Умеет: обобщать полученные результаты с использованием химических законов, предвидеть физические и химические свойства веществ на основе знания о строении вещества, природе химической связи Имеет практический опыт: базовыми навыками проведения химического эксперимента и оформления его результатов
1.О.12 Информатика	Знает: основные понятия информатики; формы и способы представления данных; состав, назначение функциональных компонентов и программного обеспечения, основные понятия информационных технологий и искусственного интеллекта Умеет: применять типовые программные средства системы; пользоваться сетевыми средствами для обмена данными с использованием сети Интернет, применять информационные технологии при постановке и формулировке задач в области экологии, природопользования и охраны природы Имеет практический опыт: навыками обеспечения безопасности информации с помощью типовых программных средств, использования информационных технологий при решении задач в профессиональной деятельности

1.О.22 Учение о биосфере	Знает: основные закономерности строения и эволюции биосферы Умеет: использовать системный анализ и синергетический подход к изучению окружающей среды Имеет практический опыт: использования сведения о структуре биосферы для решения экологических проблем
1.О.21 Биология	Знает: разнообразие живых организмов, принципы их классификации, основные функциональные системы, связь с окружающей средой, базовые знания естественнонаучного и математического циклов для обработки информации и анализа данных в области экологии и природопользования Умеет: применять оптимальные биологические методы анализа и оценки состояния природных систем, с учетом действующих ограничений, применять базовые знания физических законов и анализа физических явлений для решения задач в области экологии и природопользования, базовые знания химии при проведении химико-аналитических исследований в области экологии и природопользования Имеет практический опыт: владения современными методами наблюдения и оценки состояния окружающей среды, использования знания фундаментальных разделов наук о Земле, биологии для решения задач в области экологии и природопользования
1.О.16 Коллоидная химия	Знает: термодинамику поверхностных явлений дисперсных систем Умеет: ориентироваться в проблемах химии, возникновении дисперсных систем, их устойчивости и свойствах Имеет практический опыт: практическими навыками по изучению свойств дисперсных систем и методами обработки данных
1.О.14 Органическая химия	Знает: основные законы химии, способы планирования эксперимента или алгоритм решения задач Умеет: планировать и организовать работу по решению задач, выполнению химического эксперимента Имеет практический опыт: поиска информации для решения поставленных задач, навыками осуществления химического эксперимента
1.О.19 Прикладная метрология	Знает: методы обеспечения качества и точности измерений при решении задач профессиональной деятельности, основы метрологии, стандартизации и сертификации; необходимость использования в профессиональной деятельности Умеет: осуществлять выбор средств измерения по заданным метрологическим характеристикам, применять системный подход в технико-экологической сфере Имеет практический опыт: выбора методик для экологических испытаний и исследований, использования информации об основных тенденциях метрологии в области

	ресурсосбережения и экологии
1.О.32 Физические и химические процессы в природных и техногенных системах	<p>Знает: базовые основы естественных наук, экологические проблемы эко- и техносферы и правовые основы природопользования, базовые знания в области математики, физики, физической химии для обработки информации и анализа данных в области экологии и природопользования, стандартные методы получения, идентификации и исследования свойств веществ и материалов, правила обработки и оформления результатов работы</p> <p>Умеет: оценивать возможные отрицательные последствия хозяйственной деятельности на окружающую среду и методы улучшения качества окружающей среды, применять базовые знания физических законов и анализа физических явлений для решения задач профессиональной деятельности, выбирать технические средства для измерения основных параметров технологического процесса, свойств сырья и продукции</p> <p>Имеет практический опыт: проведения оценки состояния и воздействия на окружающую среду, способностью реализовывать технологические процессы по минимизации негативного влияния техногенного воздействия с учетом правовых основ природопользования и охраны окружающей среды, использования знаний математических, физических, физико-химических, химических методов исследования для решения задач профессиональной деятельности, осуществления технологического процесса в соответствии с регламентом</p>
Учебная практика, ознакомительная практика (2 семестр)	<p>Знает: основы базовых знаний естественнонаучного и математического циклов для сбора информации и анализа данных в области экологии и природопользования, действующее законодательство в области экологии и природопользования</p> <p>Умеет: методами обработки информации при проведении химико-аналитических исследований в области экологии и природопользования, формулировать задачи исследования природных сред</p> <p>Имеет практический опыт:</p>
Учебная практика, технологическая практика (4 семестр)	<p>Знает: методов отбора проб объектов окружающей среды</p> <p>Умеет: проводить обработку и систематизацию информации при проведении экологических исследований, определять имеющиеся ограничения в рамках поставленной задачи</p> <p>Имеет практический опыт: использования знания фундаментальных разделов наук о Земле, биологии для решения задач в области экологии и природопользования, определения оптимальных способов решения поставленных задач, составления отчетов с помощью прикладных программ</p>

<p>Учебная практика, научно-исследовательская работа (получение первичных навыков научно-исследовательской работы) (2 семестр)</p>	<p>Знает: базовые знания для сбора и обработки информации в области экологии и природопользования, основные методы сбора, обработки, систематизации и анализа информации в области экологии и природопользования, принципы проектирования и представления о профессиональной и научно-исследовательской деятельности Умеет: применять базовые знания физических и химических законов и анализа явлений для решения задач в области экологии и природопользования, формулировать задачи исследования природных сред Имеет практический опыт: использования знаний естественнонаучного и математического циклов для систематизации данных для решения задач в области экологии и природопользования, подготовки результатов научно-исследовательской деятельности для их распространения</p>
<p>Учебная практика, научно-исследовательская работа (получение первичных навыков научно-исследовательской работы) (4 семестр)</p>	<p>Знает: методы обработки и анализа информации, базовые знания для обработки и систематизации информации в области экологии и природопользования Умеет: оценивать достоверность и значимость полученных результатов, применять базовые знания физических и химических законов для выявления источников техногенного воздействия, применять технологии информационного обеспечения при исследовании технологических процессов Имеет практический опыт: использования технологий отбора проб и проведения анализа, способами количественного представления экологических факторов, методами обобщенного описания множества факторов, механизмами поиска экологических закономерностей, сбора, обработки, систематизации информации, выбора методов и средств решения задач по экологии и природопользованию, составления отчетов с помощью прикладных программ</p>

4. Объём и виды учебной работы

Общая трудоемкость дисциплины составляет 2 з.е., 72 ч., 36,25 ч. контактной работы

Вид учебной работы	Всего часов	Распределение по семестрам
		в часах
		Номер семестра
		6
Общая трудоёмкость дисциплины	72	72
<i>Аудиторные занятия:</i>	32	32

Лекции (Л)	16	16
Практические занятия, семинары и (или) другие виды аудиторных занятий (ПЗ)	16	16
Лабораторные работы (ЛР)	0	0
Самостоятельная работа (СРС)	35,75	35,75
с применением дистанционных образовательных технологий	0	
подготовка к контрольным работам	30	30
подготовка к зачёту	5,75	5,75
Консультации и промежуточная аттестация	4,25	4,25
Вид контроля (зачет, диф.зачет, экзамен)	-	зачет

5. Содержание дисциплины

№ раздела	Наименование разделов дисциплины	Объем аудиторных занятий по видам в часах			
		Всего	Л	ПЗ	ЛР
1	Методы, использующие рентгеновское излучение	8	4	4	0
2	УФ, видимая и колебательная спектроскопия	8	4	4	0
3	Методы ФЭС и XAFS, ЯМР и ЭПР	8	4	4	0
4	Методы электронной микроскопии и масс-спектрометрии	8	4	4	0

5.1. Лекции

№ лекции	№ раздела	Наименование или краткое содержание лекционного занятия	Кол-во часов
1	1	Рентгеновское излучение: диапазон, свойства. Получение рентгеновского излучения в рентгеновской трубке и в синхротроне. Тормозное и характеристическое излучение, К-, L-, M-серии, закон Мозли. УФ-излучение: диапазоны жёсткого и мягкого УФ, свойства. Твёрдотельные и газоразрядные источники УФ. Полупроводниковые источники УФ-излучения, запрещённая зона, преимущества и недостатки полупроводниковых источников в сравнении с другими видами.	1
2	1	Оптический диапазон: УФ, видимый, ИК. Источники видимого излучения. Люминесценция, лазерные источники. ИК-диапазон: ближний, средний, дальний ИК. Микроволновый диапазон. Радиоволновое излучение: диапазоны, источники, применение. Исследование структуры вещества. Прямая и обратная структурная задача.	1
3	1	Структура, ближний и дальний порядки, кристалличность, моно- и поликристалл, анизотропия свойств. Рентгеноструктурный анализ. Образование дифракционных максимумов. Методы Лауэ и Вульфа-Брэгга. РСА при помощи монокристалльного дифрактометра. Изучаемые объекты, R-фактор. Расшифровка структуры по данным монокристалльного РСА.	1
4	1	Порошковый РФА. Запись дифрактограмм, уравнение Вульфа-Брэгга. Характеристики дифракционных максимумов, получаемая информация, уравнение Шеррера. Малоугловое рентгеновское рассеяние: изучаемые объекты, запись и расшифровка данных МУРР. Низко- и высокотемпературные приставки: необходимость использования, реализация, применение для исследований.	1
5	2	Спектроскопия. Диспергирующие спектрометры. Диспергирование света на	1

		призме, дифракционной решётке, светофильтрах, применение светодиодов. Недиспергирующий спектрометр: принцип, возможности, преимущества. УФ-видимая, ближняя ИК спектроскопия. Хромофоры, аукохромы. Гипсо-, батохромный сдвиг, гипо- и гиперхромный эффект – чем обусловлены и вызваны.	
6	2	Интегрирующая сфера. Оптическая плотность, диапазоны А и длин волн. Пропускание. Ширина запрещённой зоны. Определение, практическое значение. Турбидиметрия, нефелометрия. Сущность методов и применение. Динамическое светорассеяние. Сущность метода и применение.	1
7	2	Возникновение и виды люминесценции. Люминесцентная спектроскопия. Сущность метода и применение. ИК-спектроскопия. Возникновение и виды колебаний. Применение для структурного анализа. Пробоподготовка для ИК. Запись спектров с твёрдых веществ (таблетки, суспензии, плёнки). Методы отражения. НПВО.	1
8	2	Запись спектров для жидкостей и газов. ИК спектроскопия испускания. Спектроскопия КР. Возникновение колебаний. Связь с ИК спектроскопией. Структурно-групповой анализ в колебательной спектроскопии.	1
9	3	Методы ФЭС, кинетическая энергия электрона. Источники излучения, химический сдвиг и сущность методов УФЭС и РЭС. Образование Оже-электронов, сущность и применение Оже-спектроскопии. Возникновение рентгеновской флуоресценции, сущность и применение РФС.	1
10	3	Устройство приборов ФЭС, сходство и различия для каждого метода. Возникновение спектров XAFS, химический сдвиг. Условия записи спектров XAFS, запись спектров для разных образцов.	1
11	3	Методы XANES и EXAFS, получаемая информация. Возникновение магнитного резонанса, условия возникновения ЯМР, характеристики полей. Химический сдвиг в ЯМР, константа экранирования, спин-спиновое взаимодействие, параметры, определяемые в ЯМР.	1
12	3	Запись спектров ЯМР, Фурье-спектрометры, двумерный ЯМР. Спектроскопия ЭПР, спиновые вещества, g-фактор, химический сдвиг. Направления применения ЭПР, спиновые метки, спиновые ловушки.	1
13	4	Общие принципы электронной микроскопии. Виды излучений, образующихся при взаимодействии электронного луча с образцом. Сканирующая и просвечивающая электронная микроскопия. Сопутствующие методы, получаемая информация. Пробоподготовка для электронной микроскопии. Особенности подготовки образцов для СЭМ. Пробоподготовка для ПЭМ.	2
14	4	Основные принципы масс-спектрометрии. Режимы работы масс-спектрометра. Квадрупольная, времяпролётная и МАЛДИ масс-спектрометрия. Особенности и принципы реализации атомно-силовой, туннельной и ближнепольной микроскопии. Дифференциальная сканирующая калориметрия. Термогравиметрический анализ. Принципы работы и получаемая информация.	2

5.2. Практические занятия, семинары

№ занятия	№ раздела	Наименование или краткое содержание практического занятия, семинара	Кол-во часов
1	1	Устройство синхронного термического анализатора, оснащённого приставками для масс-спектрометрии и ИК-спектроскопии газообразных продуктов термолитиза	2
2	1	Пробоподготовка для термического анализа (ТА), обработка данных ТА, интерпретация ТА кривых, получаемые параметры	2

3	2	Пробоподготовка для СЭМ. Неорганические и органические объекты.	1
4	2	Пробоподготовка и особенности микроанализа образцов методами EDS, WDS, EBSD, XRF	1
5	2	Пробоподготовка для ПЭМ высокого разрешения	2
6	3	Пробоподготовка для масс-спектрометрии, ИК, КР, УФ-видимой спектроскопии	4
7	4	Пробоподготовка для методов РСТА, РФА, ЯМР, ЭПР.	4

5.3. Лабораторные работы

Не предусмотрены

5.4. Самостоятельная работа студента

Выполнение СРС			
Подвид СРС	Список литературы (с указанием разделов, глав, страниц) / ссылка на ресурс	Семестр	Кол-во часов
подготовка к контрольным работам	Вайтулевич Е.А., Бабкина О.В., Светличный В.А. Термический анализ органических полимерных материалов и композитов. Учебное пособие. – Томск: Национальный исследовательский Томский государственный университет, 2011. – 56с. Растровая электронная микроскопия для нанотехнологий. Методы и применение. — М.: Издательство "Лаборатория знаний", 2014. – 600 с. Базыль, О. К. Введение в курс «Физические методы исследования в химии» : учебное пособие / О. К. Базыль. — 2-е изд. — Томск : ТГУ, 2016. — 132 с. Луков, В. В. Физические методы исследования в химии : учебное пособие / В. В. Луков, И. Н. Щербаков. — Ростов-на-Дону : ЮФУ, 2016. — 216 с.	6	30
подготовка к зачёту	Вайтулевич Е.А., Бабкина О.В., Светличный В.А. Термический анализ органических полимерных материалов и композитов. Учебное пособие. – Томск: Национальный исследовательский Томский государственный университет, 2011. – 56с. Растровая электронная микроскопия для нанотехнологий. Методы и применение. — М.: Издательство "Лаборатория знаний", 2014. – 600 с. Базыль, О. К. Введение в курс «Физические методы исследования в химии» : учебное пособие / О. К. Базыль. — 2-е изд. — Томск : ТГУ, 2016. — 132 с. Луков, В. В. Физические методы исследования в химии : учебное пособие / В. В. Луков, И. Н. Щербаков. — Ростов-на-Дону : ЮФУ, 2016. — 216 с.	6	5,75

6. Текущий контроль успеваемости, промежуточная аттестация

Контроль качества освоения образовательной программы осуществляется в соответствии с Положением о балльно-рейтинговой системе оценивания результатов учебной деятельности обучающихся.

6.1. Контрольные мероприятия (КМ)

№ КМ	Се- местр	Вид контроля	Название контрольного мероприятия	Вес	Макс. балл	Порядок начисления баллов	Учи- тыва- ется в ПА
1	6	Текущий контроль	КР1	1	5	5 баллов – каждый вопрос раскрыт полностью, студент показал отличные знания, дан правильный ответ на каждый заданный вопрос, 4 балла – каждый вопрос раскрыт хорошо, с достаточной степенью полноты, 3 балла – каждый вопрос раскрыт удовлетворительно, имеются определенные недостатки по полноте и содержанию каждого ответа, 2 балла – ответы не являются логически законченными и обоснованными, каждый поставленный вопрос раскрыт неудовлетворительно с точки зрения полноты и глубины изложения материала, в ответах приводятся бессистемные сведения, относящиеся к поставленному вопросу, но не дающие ответа на него; отсутствуют ответы на все вопросы или содержание ответов не совпадает с поставленным вопросом, 1 балл – грубые ошибки в ответе, верными являются менее 50% ответов, 0 баллов – нет ответов на вопросы.	зачет
2	6	Текущий контроль	КР2	1	5	5 баллов – каждый вопрос раскрыт полностью, студент показал отличные знания, дан правильный ответ на каждый заданный вопрос, 4 балла – каждый вопрос раскрыт хорошо, с достаточной степенью полноты, 3 балла – каждый вопрос раскрыт удовлетворительно, имеются определенные недостатки по полноте и содержанию каждого ответа, 2 балла – ответы не являются логически законченными и обоснованными, каждый поставленный вопрос раскрыт неудовлетворительно с точки зрения полноты и глубины изложения материала, в ответах приводятся бессистемные сведения, относящиеся к поставленному вопросу, но не дающие ответа на него; отсутствуют ответы на все вопросы или содержание ответов не совпадает с поставленным вопросом, 1 балл – грубые ошибки в ответе, верными являются менее 50% ответов, 0 баллов – нет	зачет

						ответов на вопросы.	
3	6	Текущий контроль	КР3	1	5	5 баллов – каждый вопрос раскрыт полностью, студент показал отличные знания, дан правильный ответ на каждый заданный вопрос, 4 балла – каждый вопрос раскрыт хорошо, с достаточной степенью полноты, 3 балла – каждый вопрос раскрыт удовлетворительно, имеются определенные недостатки по полноте и содержанию каждого ответа, 2 балла – ответы не являются логически законченными и обоснованными, каждый поставленный вопрос раскрыт неудовлетворительно с точки зрения полноты и глубины изложения материала, в ответах приводятся бессистемные сведения, относящиеся к поставленному вопросу, но не дающие ответа на него; отсутствуют ответы на все вопросы или содержание ответов не совпадает с поставленным вопросом, 1 балл – грубые ошибки в ответе, верными являются менее 50% ответов, 0 баллов – нет ответов на вопросы.	зачет
4	6	Текущий контроль	КР4	1	5	5 баллов – каждый вопрос раскрыт полностью, студент показал отличные знания, дан правильный ответ на каждый заданный вопрос, 4 балла – каждый вопрос раскрыт хорошо, с достаточной степенью полноты, 3 балла – каждый вопрос раскрыт удовлетворительно, имеются определенные недостатки по полноте и содержанию каждого ответа, 2 балла – ответы не являются логически законченными и обоснованными, каждый поставленный вопрос раскрыт неудовлетворительно с точки зрения полноты и глубины изложения материала, в ответах приводятся бессистемные сведения, относящиеся к поставленному вопросу, но не дающие ответа на него; отсутствуют ответы на все вопросы или содержание ответов не совпадает с поставленным вопросом, 1 балл – грубые ошибки в ответе, верными являются менее 50% ответов, 0 баллов – нет ответов на вопросы.	зачет
5	6	Текущий контроль	КР5	1	5	5 баллов – каждый вопрос раскрыт полностью, студент показал отличные знания, дан правильный ответ на каждый заданный вопрос, 4 балла – каждый вопрос раскрыт хорошо, с достаточной степенью полноты, 3 балла – каждый вопрос раскрыт удовлетворительно, имеются определенные недостатки по полноте и содержанию каждого ответа, 2 балла – ответы не являются логически законченными и обоснованными, каждый поставленный	зачет

						вопрос раскрыт неудовлетворительно с точки зрения полноты и глубины изложения материала, в ответах приводятся бессистемные сведения, относящиеся к поставленному вопросу, но не дающие ответа на него; отсутствуют ответы на все вопросы или содержание ответов не совпадает с поставленным вопросом, 1 балл – грубые ошибки в ответе, верными являются менее 50% ответов, 0 баллов – нет ответов на вопросы.	
6	6	Текущий контроль	КР6	1	5	5 баллов – каждый вопрос раскрыт полностью, студент показал отличные знания, дан правильный ответ на каждый заданный вопрос, 4 балла – каждый вопрос раскрыт хорошо, с достаточной степенью полноты, 3 балла – каждый вопрос раскрыт удовлетворительно, имеются определенные недостатки по полноте и содержанию каждого ответа, 2 балла – ответы не являются логически законченными и обоснованными, каждый поставленный вопрос раскрыт неудовлетворительно с точки зрения полноты и глубины изложения материала, в ответах приводятся бессистемные сведения, относящиеся к поставленному вопросу, но не дающие ответа на него; отсутствуют ответы на все вопросы или содержание ответов не совпадает с поставленным вопросом, 1 балл – грубые ошибки в ответе, верными являются менее 50% ответов, 0 баллов – нет ответов на вопросы.	зачет
7	6	Промежуточная аттестация	Зачёт	-	5	5 баллов – каждый вопрос раскрыт полностью, студент показал отличные знания, дан правильный ответ на каждый заданный вопрос, 4 балла – каждый вопрос раскрыт хорошо, с достаточной степенью полноты, 3 балла – каждый вопрос раскрыт удовлетворительно, имеются определенные недостатки по полноте и содержанию каждого ответа, 2 балла – ответы не являются логически законченными и обоснованными, каждый поставленный вопрос раскрыт неудовлетворительно с точки зрения полноты и глубины изложения материала, в ответах приводятся бессистемные сведения, относящиеся к поставленному вопросу, но не дающие ответа на него; отсутствуют ответы на все вопросы или содержание ответов не совпадает с поставленным вопросом, 1 балл – грубые ошибки в ответе, верными являются менее 50% ответов, 0 баллов – нет ответов на вопросы.	зачет

6.2. Процедура проведения, критерии оценивания

Вид промежуточной аттестации	Процедура проведения	Критерии оценивания
зачет	Прохождение промежуточной аттестации не обязательно, возможно выставление оценки по текущему контролю. По желанию студента проводится процедура промежуточной аттестации по билетам устно, в билете два вопроса, максимально можно получить 5 баллов.	В соответствии с пп. 2.5, 2.6 Положения

6.3. Оценочные материалы

Компетенции	Результаты обучения	№ КМ						
		1	2	3	4	5	6	7
УК-1	Знает: методы анализа объектов окружающей среды	+	+	+	+	+	+	+
УК-1	Умеет: проводить обработку и систематизацию информации для решения поставленных задач	+	+	+	+	+	+	+
УК-1	Имеет практический опыт: выбора методов решения поставленных задач	+	+	+	+	+	+	+
ОПК-1	Знает: базовые знания в области математики, физики, физической химии для обработки информации и анализа данных в области экологии и природопользования	+	+	+	+	+	+	+
ОПК-1	Умеет: применять базовые знания физических законов и анализа физических явлений для решения задач профессиональной деятельности	+	+	+	+	+	+	+
ОПК-1	Имеет практический опыт: использования знаний математических, физических, физико-химических, химических методов исследования для решения задач профессиональной деятельности	+	+	+	+	+	+	+

Фонды оценочных средств по каждому контрольному мероприятию находятся в приложениях.

7. Учебно-методическое и информационное обеспечение дисциплины

Печатная учебно-методическая документация

а) *основная литература:*

Не предусмотрена

б) *дополнительная литература:*

Не предусмотрена

в) *отечественные и зарубежные журналы по дисциплине, имеющиеся в библиотеке:*

1. Журнал неорганической химии
2. Журнал органической химии
3. Журнал физической химии
4. Неорганические материалы
5. Вестник "ЮУрГУ". Серия "Химия"

г) *методические указания для студентов по освоению дисциплины:*

1. Физические методы исследования, использующие электромагнитное излучение: учебное пособие / В.В. Авдин. – Челябинск: Издательский центр ЮУрГУ, 2019. – 80 с.

2. Физические методы исследования: методы магнитного резонанса, масс-спектрометрии, зондовой и электронной микроскопии: учебное пособие / В.В. Авдин. – Челябинск: Издательский центр ЮУрГУ, 2020. – 96 с.

из них: учебно-методическое обеспечение самостоятельной работы студента:

1. Физические методы исследования, использующие электромагнитное излучение: учебное пособие / В.В. Авдин. – Челябинск: Издательский центр ЮУрГУ, 2019. – 80 с.

2. Физические методы исследования: методы магнитного резонанса, масс-спектрометрии, зондовой и электронной микроскопии: учебное пособие / В.В. Авдин. – Челябинск: Издательский центр ЮУрГУ, 2020. – 96 с.

Электронная учебно-методическая документация

№	Вид литературы	Наименование ресурса в электронной форме	Библиографическое описание
1	Дополнительная литература	Электронно-библиотечная система издательства Лань	Вайтулевич Е.А., Бабкина О.В., Светличный В.А. Термический анализ органических полимерных материалов и композитов. Учебное пособие. – Томск: Национальный исследовательский Томский государственный университет, 2011. – 56с. https://e.lanbook.com/book/44967
2	Дополнительная литература	Электронно-библиотечная система издательства Лань	Растровая электронная микроскопия для нанотехнологий. Методы и применение. — М.: Издательство "Лаборатория знаний", 2014. – 600 с. https://e.lanbook.com/book/166756
3	Основная литература	Электронно-библиотечная система издательства Лань	Базыль, О. К. Введение в курс «Физические методы исследования в химии»: учебное пособие / О. К. Базыль. — 2-е изд. — Томск : ТГУ, 2016. — 132 с. — Текст : электронный // Лань : электронно-библиотечная система. https://e.lanbook.com/book/91951
4	Основная литература	Электронно-библиотечная система издательства Лань	Луков, В. В. Физические методы исследования в химии : учебное пособие / В. В. Луков, И. Н. Щербаков. — Ростов-на-Дону : ЮФУ, 2016. — 216 с. — ISBN 978-5-9275-2023-7. — Текст : электронный // Лань : электронно-библиотечная система. https://e.lanbook.com/book/114513

Перечень используемого программного обеспечения:

Нет

Перечень используемых профессиональных баз данных и информационных справочных систем:

Нет

8. Материально-техническое обеспечение дисциплины

Вид занятий	№ ауд.	Основное оборудование, стенды, макеты, компьютерная техника, предустановленное программное обеспечение, используемое для различных видов занятий

Практические занятия и семинары	04 (1)	1. Определитель поровых характеристик ASAP-2020. 2. Анализаторы размера частиц в суспензии (комплекс) Microtrac S-3500, Nanotrac 253 Ultra. 3. Система термического анализа в составе синхронного термического анализатора (ТГ-ДСК) Netzsch STA 449С «Jupiter» и квадрупольного масс-спектрометра QMS 403С «Aëolos». 4. Синхронный термический анализатор (ТГ-ДСК) Netzsch STA 449F1 «Jupiter».
Практические занятия и семинары	03 (1)	1. Комплекс сканирующей электронной микроскопии Jeol JSM-7001F, EDS Oxford INCA X-max 80, WDS Oxford INCA WAVE, EBSD и HKL. 2. Просвечивающий электронный микроскоп высокого разрешения Jeol JEM-2100. 3. Дифрактометр рентгеновский порошковый Rigaku Ultima IV.
Практические занятия и семинары	307 (1a)	Доска, маркеры
Лекции	307 (1a)	Доска, маркеры