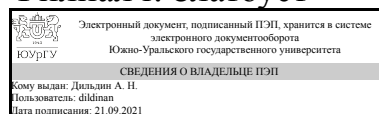


ЮЖНО-УРАЛЬСКИЙ ГОСУДАРСТВЕННЫЙ УНИВЕРСИТЕТ

УТВЕРЖДАЮ:
Директор филиала
Филиал г. Златоуст



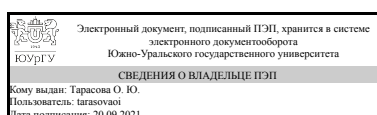
А. Н. Дильдин

РАБОЧАЯ ПРОГРАММА

дисциплины 1.О.12 Графическое моделирование
для направления 09.03.04 Программная инженерия
уровень Бакалавриат
форма обучения очная
кафедра-разработчик Математика и вычислительная техника

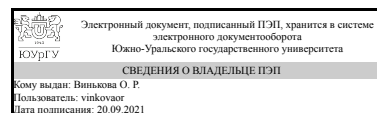
Рабочая программа составлена в соответствии с ФГОС ВО по направлению подготовки 09.03.04 Программная инженерия, утверждённым приказом Минобрнауки от 19.09.2017 № 920

Зав.кафедрой разработчика,
к.физ.-мат.н., доц.



О. Ю. Тарасова

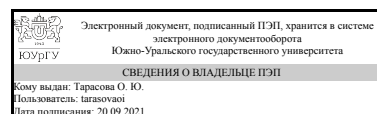
Разработчик программы,
старший преподаватель



О. Р. Винькова

СОГЛАСОВАНО

Руководитель направления
к.физ.-мат.н., доц.



О. Ю. Тарасова

1. Цели и задачи дисциплины

Цель дисциплины – формирование у студентов теоретических знаний в области графического моделирования и современных графических технологий, а также подготовка к работе с современными графическими системами

Задачи дисциплины:

- Изучение основных понятий графического моделирования
- Дать представление о принципах построения графических систем
- Изучение основных этапов обработки графической информации в конвейерах ее ввода и вывода в графических системах
- Формирование базовых теоретических знаний в области современных алгоритмов обработки и преобразования графической информации, способов ее создания и форматов хранения

Краткое содержание дисциплины

Дисциплина “Графическое моделирование” знакомит студентов с базовыми алгоритмами обработки графической информации. Студенты учатся применять современные инструментальные средства и технологии создания и обработки графических моделей, а также использовать полученные знания для решения инженерных задач.

2. Компетенции обучающегося, формируемые в результате освоения дисциплины

Планируемые результаты освоения ОП ВО (компетенции)	Планируемые результаты обучения по дисциплине
ОПК-8 Способен осуществлять поиск, хранение, обработку и анализ информации из различных источников и баз данных, представлять ее в требуемом формате с использованием информационных, компьютерных и сетевых технологий	Знает: Представление о геометрической модели проектируемого объекта. Базовые алгоритмы обработки графической информации. Способы создания графической информации, сжатия и хранения Умеет: Классифицировать графические системы по их назначению. Применять графические системы на практике. Использовать графические системы для решения инженерных задач Имеет практический опыт: геометрического моделирования, обработки графической информации, и сжатия и хранения графической информации

3. Место дисциплины в структуре ОП ВО

Перечень предшествующих дисциплин, видов работ учебного плана	Перечень последующих дисциплин, видов работ
Нет	Учебная практика, технологическая (проектно-технологическая) практика (4 семестр)

Требования к «входным» знаниям, умениям, навыкам студента, необходимым при освоении данной дисциплины и приобретенным в результате освоения предшествующих дисциплин:

Нет

4. Объём и виды учебной работы

Общая трудоемкость дисциплины составляет 2 з.е., 72 ч., 32,25 ч. контактной работы

Вид учебной работы	Всего часов	Распределение по семестрам в часах	
		Номер семестра	
		1	2
Общая трудоёмкость дисциплины	72	72	
<i>Аудиторные занятия:</i>	32	32	
Лекции (Л)	0	0	
Практические занятия, семинары и (или) другие виды аудиторных занятий (ПЗ)	32	32	
Лабораторные работы (ЛР)	0	0	
<i>Самостоятельная работа (СРС)</i>	35,75	35,75	
с применением дистанционных образовательных технологий	0		
Подготовка, выполнение и оформление практических заданий	35,75	35.75	
Консультации и промежуточная аттестация	4,25	4,25	
Вид контроля (зачет, диф.зачет, экзамен)	-		диф.зачет

5. Содержание дисциплины

№ раздела	Наименование разделов дисциплины	Объем аудиторных занятий по видам в часах			
		Всего	Л	ПЗ	ЛР
1	Графическое моделирование	32	0	32	0

5.1. Лекции

Не предусмотрены

5.2. Практические занятия, семинары

№ занятия	№ раздела	Наименование или краткое содержание практического занятия, семинара	Кол-во часов
1-2	1	Растровый и векторный графические редакторы	4
3-5	1	Фрактальная графика	6
6-8	1	Трёхмерная графика	6
9-11	1	Основы OpenGL	6
12-13	1	Обработка растровых изображений, растровые преобразования	4
14-16	1	Алгоритмы удаления невидимых линий и поверхностей, а также закраски	6

5.3. Лабораторные работы

Не предусмотрены

5.4. Самостоятельная работа студента

Выполнение СРС			
Подвид СРС	Список литературы (с указанием разделов, глав, страниц) / ссылка на ресурс	Семестр	Кол-во часов
Подготовка, выполнение и оформление практических заданий	Осн. [1, стр. 5 -17];	2	35,75

6. Текущий контроль успеваемости, промежуточная аттестация

Контроль качества освоения образовательной программы осуществляется в соответствии с Положением о балльно-рейтинговой системе оценивания результатов учебной деятельности обучающихся.

6.1. Контрольные мероприятия (КМ)

№ КМ	Се-местр	Вид контроля	Название контрольного мероприятия	Вес	Макс. балл	Порядок начисления баллов	Учи-тыва-ется в ПА
1	2	Текущий контроль	Практическое задание №1	0,3	5	Защита практического задания осуществляется индивидуально. Студентом предоставляется оформленный отчет. Оценивается правильность выполнения задания, качество оформления, правильность выводов и ответы на вопросы (задаются 2 вопроса). При оценивании результатов мероприятия используется балльно-рейтинговая система оценивания результатов учебной деятельности обучающихся (утверждена приказом ректора от 24.05.2019 г. № 179) Общий балл при оценке складывается из следующих показателей (за каждую лабораторную работу): - задание выполнено правильно – 1 балл - выводы логичны и обоснованы – 1 балл - оформление работы соответствует требованиям – 1 балл - правильный ответ на один вопрос – 1 балл	дифференцированный зачет
2	2	Текущий контроль	Практическое задание №2	0,4	5	Защита практического задания осуществляется индивидуально. Студентом предоставляется оформленный отчет. Оценивается правильность выполнения задания, качество оформления, правильность	дифференцированный зачет

						выводов и ответы на вопросы (задаются 2 вопроса). При оценивании результатов мероприятия используется балльно-рейтинговая система оценивания результатов учебной деятельности обучающихся (утверждена приказом ректора от 24.05.2019 г. № 179) Общий балл при оценке складывается из следующих показателей (за каждую лабораторную работу): - задание выполнено правильно – 1 балл - выводы логичны и обоснованы – 1 балл - оформление работы соответствует требованиям – 1 балл - правильный ответ на один вопрос – 1 балл	
3	2	Текущий контроль	Практическое задание №3	0,3	5	Защита практического задания осуществляется индивидуально. Студентом предоставляется оформленный отчет. Оценивается правильность выполнения задания, качество оформления, правильность выводов и ответы на вопросы (задаются 2 вопроса). При оценивании результатов мероприятия используется балльно-рейтинговая система оценивания результатов учебной деятельности обучающихся (утверждена приказом ректора от 24.05.2019 г. № 179) Общий балл при оценке складывается из следующих показателей (за каждую лабораторную работу): - задание выполнено правильно – 1 балл - выводы логичны и обоснованы – 1 балл - оформление работы соответствует требованиям – 1 балл - правильный ответ на один вопрос – 1 балл	дифференцированный зачет
4	2	Промежуточная аттестация	зачет	0	100	На аттестационном мероприятии (зачет) происходит оценивание учебной деятельности обучающихся по дисциплине на основе полученных оценок за контрольно-рейтинговые мероприятия текущего	дифференцированный зачет

					контроля. При оценивании результатов учебной деятельности обучающегося по дисциплине используется балльно-рейтинговая система оценивания результатов учебной деятельности обучающихся (утверждена приказом ректора от 24.05.2019 г. № 179) Зачтено: рейтинг обучающегося за мероприятие больше или равен 60 %. Не зачтено: рейтинг обучающегося за мероприятие менее 60 %	
--	--	--	--	--	---	--

6.2. Процедура проведения, критерии оценивания

Вид промежуточной аттестации	Процедура проведения	Критерии оценивания
дифференцированный зачет	На зачете происходит оценивание учебной деятельности обучающихся по дисциплине на основе полученных оценок за контрольно-рейтинговые мероприятия текущего контроля. При оценивании результатов учебной деятельности обучающегося по дисциплине используется балльно-рейтинговая система оценивания результатов учебной деятельности обучающихся (утверждена приказом ректора от 24.05.2019 г. № 179) Зачтено: рейтинг обучающегося за мероприятие больше или равен 60 %. Не зачтено: рейтинг обучающегося за мероприятие менее 60 %	В соответствии с пп. 2.5, 2.6 Положения

6.3. Оценочные материалы

Компетенции	Результаты обучения	№ КМ			
		1	2	3	4
ОПК-8	Знает: Представление о геометрической модели проектируемого объекта. Базовые алгоритмы обработки графической информации. Способы создания графической информации, сжатия и хранения	+	+	+	+
ОПК-8	Умеет: Классифицировать графические системы по их назначению. Применять графические системы на практике. Использовать графические системы для решения инженерных задач	+	+	+	+
ОПК-8	Имеет практический опыт: геометрического моделирования, обработки графической информации, и сжатия и хранения графической информации	+	+	+	+

Фонды оценочных средств по каждому контрольному мероприятию находятся в приложениях.

7. Учебно-методическое и информационное обеспечение дисциплины

Печатная учебно-методическая документация

а) основная литература:

Не предусмотрена

б) дополнительная литература:

1. КОМПАС-ГРАФИК 5.X для Windows [Текст] : руководство пользователя. В 2 ч. Ч. 1. - СПб. : Аскон, 2001. - 473 с. : ил.
2. КОМПАС-ГРАФИК 5.X для Windows [Текст] : руководство пользователя. В 2 ч. Ч. 2. - СПб. : Аскон, 2001. - 407 с. : ил.

в) отечественные и зарубежные журналы по дисциплине, имеющиеся в библиотеке:

г) методические указания для студентов по освоению дисциплины:

1. 1. Плотникова, С. В. Компьютерная графика [Текст] : конспект лекций по специальности 230105 "Программное обеспечение вычисл. техники и автоматизир. систем" / С. В. Плотникова, Е. А. Полуэктов, С. А. Хаустов ; Юж.-Урал. гос. ун-т, Златоуст. фил., Каф. Техн. механика ; ЮУрГУ - Челябинск : Издательский Центр ЮУрГУ , 2011

из них: учебно-методическое обеспечение самостоятельной работы студента:

Электронная учебно-методическая документация

№	Вид литературы	Наименование разработки	Наименование ресурса в электронной форме	Доступность (сеть Интернет / локальная сеть; авторизованный / свободный доступ)
1	Основная литература	Овтов, В. А. Компьютерное моделирование : учебное пособие / В. А. Овтов. — Пенза : ПГАУ, 2016. — 83 с. — Текст : электронный // Лань : электронно-библиотечная система. — URL: https://e.lanbook.com/book/142117 (дата обращения: 07.11.2020). — Режим доступа: для авториз. пользователей.	Электронно-библиотечная система издательства Лань	Интернет / Авторизованный
2	Дополнительная литература	Инженерная 3D-компьютерная графика : монография / А. Л. Хейфец, А. Н. Логиновский, И. В. Буторина, В. Н. Васильева ; под редакцией А. Л. Хейфеца. — Челябинск : ЮУрГУ, 2010. — 413 с. — ISBN 978-5-696-04057-8. — Текст : электронный // Лань : электронно-библиотечная система. — URL: https://e.lanbook.com/book/146062 (дата обращения: 07.11.2020). — Режим доступа: для авториз. пользователей.	Электронно-библиотечная система издательства Лань	Интернет / Авторизованный

Перечень используемого программного обеспечения:

1. -Blender(бессрочно)
2. ASCON-Компас 3D(бессрочно)
3. Autodesk-Eductional Master Suite (AutoCAD, AutoCAD Architecture, AutoCAD Civil 3D, AutoCAD Inventor Professional Suite, AutoCAD Raster Design, MEP,

- Map 3D, Electrical, 3ds Max Design, Revit Architecture, Revit Structure, Revit(бессрочно)
4. Microsoft-Visual Studio(бессрочно)

Перечень используемых профессиональных баз данных и информационных справочных систем:

1. -База данных ВИНТИ РАН(бессрочно)

8. Материально-техническое обеспечение дисциплины

Вид занятий	№ ауд.	Основное оборудование, стенды, макеты, компьютерная техника, предустановленное программное обеспечение, используемое для различных видов занятий
Практические занятия и семинары	203 (3)	<p>Проектор Epson EMP-82; Экран настенный подпружиненный 213x213см; АРМ в составе: Корпус Minitower INWIN EMR009 < Black&Silver> Micro ATX 450W (24+4+6пин), Материнская плата INTEL DH77EB (OEM) LGA1155 < H77> PCI-E+DVI+DP+HDMI+GbLAN SATA RAID MicroATX 4DDR-III Процессор CPU Intel Core i5-3330 BOX 3.0 ГГц / 4core / SVGA HD Graphics 2500 / 1+6Мб / 77Вт / 5 ГТ / с LGA1155 Оперативная память Kingston HyperX < KHX1333C9D3B1K2 / 4G> DDR-III DIMM 4Gb KIT 2*2Gb< PC3-10600> CL9 Жесткий диск HDD 1 Tb SATA 6Gb / s Seagate Constellation ES < T1000NM0011> 3.5" 7200rpm 64Mb Оптический привод DVD RAM & DVD±R/RW & CDRW « Asus DRW-24F1ST» SATA (OEM) ЖК монитор 18.5" BenQ GL955A (LCD, Wide, 1366x768, D-Sub) Лицензионные: Microsoft VisualStudio 2008 (43807***) AutoCAD 2016 (561-03156***); Inventor 2016 (900-61614***); Autodesk 3ds MAX 2013(560-61312***). Свободно распространяемые: Blender :General Public License (Открытое лицензионное соглашение)</p>