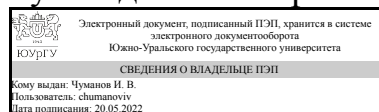


УТВЕРЖДАЮ:
Руководитель направления



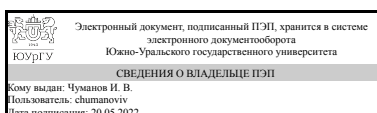
И. В. Чуманов

РАБОЧАЯ ПРОГРАММА

дисциплины 1.Ф.06 Материаловедение и технология конструкционных материалов для направления 29.03.04 Технология художественной обработки материалов
уровень Бакалавриат
форма обучения очная
кафедра-разработчик Техника и технологии производства материалов

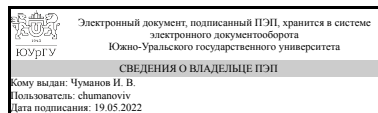
Рабочая программа составлена в соответствии с ФГОС ВО по направлению подготовки 29.03.04 Технология художественной обработки материалов, утверждённым приказом Минобрнауки от 22.09.2017 № 961

Зав.кафедрой разработчика,
д.техн.н., проф.



И. В. Чуманов

Разработчик программы,
д.техн.н., проф., заведующий
кафедрой



И. В. Чуманов

1. Цели и задачи дисциплины

Глобальной задачей дисциплины "Материаловедение" заключается в формировании научно-исследовательского мировоззрения у студентов бакалавров, а также в подготовке грамотного специалиста, умеющего самостоятельно думать, знающего современные тенденции развития металлических материалов, умеющего работать на современном оборудовании, позволяющем определить качество металлопродукции и производить элементарные инженерно-технические расчеты. Знающего конъюнктуру цен и спроса на металлические материалы (чугуны, стали и сплавы). Способного осуществлять правильный подбор материалов с точки зрения потребительских свойств и стоимости для конкретного типа изделий. В результате усвоения дисциплины "Материаловедение" выпускник должен иметь представление о целях и задачах основных разделов предмета – уметь выбирать и выполнять наиболее широко применяемые испытания материалов и работать с основными испытательными приборами, машинами и исследовательским оборудованием для обеспечения эффективного контроля качества используемых материалов и готовых художественно-промышленных изделий.

Краткое содержание дисциплины

Тема 1. Роль материала в эксплуатации изделий, принципы выбора и использования материалов. Кристаллизация расплавов. Тенденции развития машиностроительных материалов. Современная организация развития науки материаловедения и практики в области машиностроения. Кристаллическое строение металлов. Тема 2. Диаграммы состояния, типы структур материалов; фазовые превращения в сплавах. Диаграмма состояния и формирование структуры сплавов при кристаллизации. Диаграмма железо-углерод. Фазы в металлических сплавах. Тема 3. Виды чугунов, их характеристика. Виды чугунов. Структура и условия получения белого (отбелённого), серого, половинчатого, ковкого и модифицированного чугунов. Влияние химического состава и скорости охлаждения на структуру чугуна. Тема 4. Классификация материалов. Классификация сталей и сплавов. Маркировка. Классификация сталей по химическому составу, структуре, назначению, способу раскисления, качеству. Тема 5. Механические и физические свойства, их значение при эксплуатации изделий, стандартные испытания, свойства, как показатели качества. Методы определения механических характеристик. Основные виды механических испытаний и стандартные характеристики проката. Тема 6. Назначение и виды макроскопического анализа. Сущность и задачи макроскопического анализа. Методы выреза, изготовления и травления образцов. Виды макро- дефектов. Методика проведения макроскопического анализа по выявлению ликвации серы и фосфора. Тема 7. Назначение и виды микроскопического анализа. Сущность и задачи микроскопического анализа. Характеристика металлографического вертикального микроскопа (оптические системы и устройство) на примере ЕС МЕТАМ РВ-21, 23, МИМ-7, МИМ-6. Тема 8. Влияние легирования и неметаллических включений на свойства стали. Характеристика легирующих элементов. Влияние легирующих элементов на превращения при охлаждении, карбидообразование, превращения при отпуске. Неметаллические включения в стали. Тема 9. Сплавы системы железо-углерод. Конструкционные стали. Характеристика строительных, арматурных конструкционных сталей. Механические свойства. Влияние структуры и легирующих элементов на свариваемость и мех. свойства. Тема 10

.Инструментальные стали. Нетеплостойкие стали для режущего и мерительного инструмента. Подшипниковая сталь. Быстрорежущие стали. Влияние температуры разливки, массы слитков, неметаллических включений на стойкость инструмента и подшипников. Тема 11.Коррозионностойкие (нержавеющие) стали и сплавы. Нержавеющие стали: ферритные, мартенситные, аустенитные. Составы, термообработка и связь со свойствами. Тема 12.Жаростойкие и жаропрочные стали и сплавы. Понятие жаростойкость. Жаростойкие сплавы. Понятие жаропрочность. Жаропрочные сплавы. Оценка жаропрочных свойств. Влияние структуры и состава на жаропрочность. Тема 13.Сплавы цветных металлов. Цветные металлы (алюминий или легкий металл особой ценности, медь - примадонна среди металлов). История открытия. Способы производства. Основные потребительские характеристики алюминия. Сферы преимущественного потребления. Классы и марки алюминиевых сплавов. Тема 14. Порошковые, композиционные, аморфные материалы. Характеристика изделий из порошковых материалов: условия работы, структура, свойства. Классификация синтетических порошков, обоснование выбора материала для пропитки. Тема 15.Неметаллические материалы. Классификация неметаллических материалов. Пластические массы (полимеры), неполярные и полярные термопластичные пластмассы, термостойкие пластики, термопласты с наполнителями. Резиновые материалы, резины общего и специального назначения. Клеящие материалы, конструкционные смоляные и резиновые клеи. Лакокрасочные материалы. Древесные материалы. Неорганические материалы, неорганическое стекло, ситаллы (стеклокристаллические материалы), керамические материалы.

2. Компетенции обучающегося, формируемые в результате освоения дисциплины

Планируемые результаты освоения ОП ВО (компетенции)	Планируемые результаты обучения по дисциплине
<p>ПК-1 Готов разрабатывать дизайн, конструкцию и технологию изготовления художественно-промышленных изделий и объектов с учетом свойств используемых материалов, технологии их обработки, а также условий эксплуатации и потребительских предпочтений.</p>	<p>Знает: Основные свойства и классификацию материалов, использующихся в профессиональной деятельности; наименование, маркировку, свойства, обрабатываемого материала; основы термической обработки металлов и сплавов; основные сведения о металлах и сплавах; основные сведения о цветных металлах и сплавах; основные сведения о неметаллических материалах.</p> <p>Умеет: Подбирать и применять в работе основные и вспомогательные материалы для осуществления профессиональной деятельности; расшифровывать маркировку металлов и сплавов; применять необходимый вид термической обработки для разных металлов в зависимости от назначения детали; использовать физико-химические методы исследования металлов; пользоваться справочными таблицами для определения свойств материалов.</p> <p>Имеет практический опыт: Владения методикой оценки пригодности использования данного материала в данных рабочих условиях мероприятий.</p>

3. Место дисциплины в структуре ОП ВО

Перечень предшествующих дисциплин, видов работ учебного плана	Перечень последующих дисциплин, видов работ
1.Ф.03 Организация производства художественных изделий, 1.Ф.08 Практикум по виду профессиональной деятельности, Учебная практика, ознакомительная практика (2 семестр)	1.Ф.07 Техническая эстетика

Требования к «входным» знаниям, умениям, навыкам студента, необходимым при освоении данной дисциплины и приобретенным в результате освоения предшествующих дисциплин:

Дисциплина	Требования
1.Ф.03 Организация производства художественных изделий	Знает: Технологию производства художественных изделий и объектов с учетом свойств используемых материалов, технологии их обработки, а также условий эксплуатации и потребительских предпочтений. Умеет: Составлять схему организации производства художественных изделий и объектов с учетом свойств используемых материалов, технологии их обработки, а также условий эксплуатации и потребительских предпочтений. Имеет практический опыт: Применения современных технологий.
1.Ф.08 Практикум по виду профессиональной деятельности	Знает: Оборудование, оснастку, инструмент для назначения технологических процессов промышленного и индивидуального производства художественно-промышленных изделий и объектов с учетом свойств используемых материалов, технологии их обработки, а также условий эксплуатации и потребительских предпочтений. Умеет: Использовать оборудование, оснастку и инструмент при производстве художественно-промышленных изделий и объектов. Имеет практический опыт: Изготовления художественно-промышленных изделий и объектов.
Учебная практика, ознакомительная практика (2 семестр)	Знает: Технологию изготовления художественно-промышленных изделий и объектов с учетом свойств используемых материалов, технологии их обработки Умеет: Разрабатывать дизайн, конструкцию и технологию изготовления художественно-промышленных изделий и объектов с учетом условий эксплуатации и потребительских предпочтений Имеет практический опыт: Разработки дизайна, конструкции и технологии изготовления художественно-промышленных изделий

4. Объём и виды учебной работы

Общая трудоемкость дисциплины составляет 3 з.е., 108 ч., 56,5 ч. контактной работы

Вид учебной работы	Всего часов	Распределение по семестрам в часах	
		Номер семестра	
		7	
Общая трудоёмкость дисциплины	108	108	
<i>Аудиторные занятия:</i>	48	48	
Лекции (Л)	32	32	
Практические занятия, семинары и (или) другие виды аудиторных занятий (ПЗ)	16	16	
Лабораторные работы (ЛР)	0	0	
<i>Самостоятельная работа (СРС)</i>	51,5	51,5	
с применением дистанционных образовательных технологий	0		
Работа с литературой	51,5	21,5	
Консультации и промежуточная аттестация	8,5	8,5	
Вид контроля (зачет, диф.зачет, экзамен)	-	экзамен	

5. Содержание дисциплины

№ раздела	Наименование разделов дисциплины	Объем аудиторных занятий по видам в часах			
		Всего	Л	ПЗ	ЛР
1	Роль материала в эксплуатации изделий, принципы выбора и использования материалов. Кристаллизация расплавов. Роль материала в эксплуатации изделий, принципы выбора и использования материалов. Кристаллизация расплавов.	4	2	2	0
2	Диаграммы состояния, типы структур материалов; фазовые превращения в сплавах.	4	4	0	0
3	Железо-углеродистые сплавы. Стали и чугуны.	2	2	0	0
4	Механические и физические свойства, их значение при эксплуатации изделий, стандартные испытания, свойства, как показатели качества.	10	4	6	0
5	Назначение и виды макроскопического анализа.	6	2	4	0
6	Назначение и виды микроскопического анализа.	6	2	4	0
7	Влияние легирования и неметаллических включений на свойства стали.	4	4	0	0
8	Сплавы цветных металлов.	4	4	0	0
9	Порошковые, композиционные, аморфные материалы.	6	6	0	0
10	Неметаллические материалы.	2	2	0	0

5.1. Лекции

№ лекции	№ раздела	Наименование или краткое содержание лекционного занятия	Кол-во часов
----------	-----------	---	--------------

1	1	Элементы кристаллографии. Влияние типа связи на структуру и свойства кристаллов. Строение жидкого металла. Первичная кристаллизация. Параметры и кинетика кристаллизации. Самопроизвольное (гомогенное) и гетерогенное образование зародышей. Теория роста кристаллов.	2
2	2	Диаграмма состояния и формирование структуры сплавов при кристаллизации. Диаграмма железо-углерод. Фазы в металлических сплавах.	4
3	3	Виды чугунов. Структура и условия получения белого (отбеленного), серого, половинчатого, ковкого и модифицированного чугунов. Классификация сталей и сплавов. Маркировка. Классификация сталей по химическому составу, структуре, назначению, способу раскисления, качеству.	2
4	4	Методы определения механических характеристик. Основные виды механических испытаний и сдаточные характеристики проката.	2
5	4	Характеристики прочности и пластичности при растяжении. Ударная вязкость. Хладноломкость. Красноломкость. Влияние серы и фосфора на механические характеристики. Твердость. Методы испытаний на твердость.	2
6	5	Сущность и задачи макроскопического анализа. Методы выреза, изготовления и травления образцов. Виды макро- дефектов. Методика проведения макроскопического анализа по выявлению ликвации серы и фосфора.	2
7	6	Сущность и задачи микроскопического анализа. Характеристика металлографического вертикального микроскопа (оптические системы и устройство) на примере ЕС МЕТАМ РВ-21, 23, МИМ-7, МИМ-6.	2
8	7	Характеристика легирующих элементов. Влияние легирующих элементов на превращения при охлаждении, карбидообразование, превращения при отпуске.	4
9	8	Цветные металлы (алюминий или легкий металл особой ценности, медь - примадонна среди металлов). История открытия. Способы производства. Основные потребительские характеристики алюминия. Сферы преимущественного потребления.	4
10	9	Характеристика изделий из порошковых материалов: условия работы, структура, свойства. Классификация синтетических порошков, обоснование выбора материала для пропитки. Режимы спекания.	6
11	10	Классификация неметаллических материалов. Пластические массы (полимеры), неполярные и полярные термопластичные пластмассы, термостойкие пластики, термопласты с наполнителями. Резиновые материалы, резины общего и специального назначения.	2

5.2. Практические занятия, семинары

№ занятия	№ раздела	Наименование или краткое содержание практического занятия, семинара	Кол-во часов
1	1	Изучение процесса кристаллизации. Затвердевание капли раствора азотнокислого свинца. Изучение сущности процесса кристаллизации. Изучение кристаллического строения стального слитка. Изучение процесса кристаллизации на примере затвердевания капли раствора азотнокислого свинца.	2
2	4	Изучение механических свойств. Методы определения механических свойств при статических испытаниях. Проведение серии экспериментов, расчеты по формулам.	6
3	5	Изучение методов изготовления образцов и методов травления при макроанализе. Изучение внутренних и поверхностных дефектов. Проведение макроанализа по выявлению ликвации серы и фосфора, а также присутствие свинца.	4

4	6	Микроскопический анализ. Металлографические методы определения неметаллических включений в стали. Изучение видов неметаллических включений. Изучение методов контроля и исследования неметаллических включений. Исследование загрязнённости стали неметаллическими включениями и её качественный анализ.	4
---	---	--	---

5.3. Лабораторные работы

Не предусмотрены

5.4. Самостоятельная работа студента

Выполнение СРС			
Подвид СРС	Список литературы (с указанием разделов, глав, страниц) / ссылка на ресурс	Семестр	Кол-во часов
Работа с литературой	Материаловедение и технология металлов [Текст] : учеб. для вузов по машиностроит. специальностям / Г. П. Фетисов, М. Г. Карпман, В. М. Матюнин и др. ; под ред. Г. П. Фетисова. - 3-е изд., испр. и доп. - М. : Высшая школа, 2005. - 862 с. : ил.	7	21,5
Работа с литературой	Материаловедение и технология металлов [Текст] : учеб. для вузов по машиностроит. специальностям / Г. П. Фетисов, М. Г. Карпман, В. М. Матюнин и др. ; под ред. Г. П. Фетисова. - 3-е изд., испр. и доп. - М. : Высшая школа, 2005. - 862 с. : ил.	7	30

6. Фонд оценочных средств для проведения текущего контроля успеваемости, промежуточной аттестации

Контроль качества освоения образовательной программы осуществляется в соответствии с Положением о балльно-рейтинговой системе оценивания результатов учебной деятельности обучающихся.

6.1. Контрольные мероприятия (КМ)

№ КМ	Се-местр	Вид контроля	Название контрольного мероприятия	Вес	Макс. балл	Порядок начисления баллов	Учитывается в ПА
1	7	Текущий контроль	Лабораторная работа 1	1	5	5: выставляется тогда, когда студент: вопросы раскрывает логично, последовательно; грамотно владеет терминологией; демонстрирует знания по теме; владеет выразительной, грамотной речью; наглядные средства использует грамотно; отвечает на вопросы аргументировано. 4: выставляется тогда, когда студент:	экзамен

						<p>вопросы раскрывает логично, последовательно, но не полностью; грамотно владеет терминологией; демонстрирует знания по теме; владеет выразительной, грамотной речью; наглядные средства использует грамотно; отвечает на вопросы неуверенно.</p> <p>3: выставляется тогда, когда студент: вопросы раскрывает не полностью; путается в терминологии; демонстрирует неполные знания по теме; не владеет выразительной, грамотной речью; наглядные средства использует не вполне грамотно; отвечает на вопросы не аргументировано.</p>	
2	7	Текущий контроль	Лабораторная работа 2	1	5	<p>5: выставляется тогда, когда студент: вопросы раскрывает логично, последовательно; грамотно владеет терминологией; демонстрирует знания по теме; владеет выразительной, грамотной речью; наглядные средства использует грамотно; отвечает на вопросы аргументировано.</p> <p>4: выставляется тогда, когда студент: вопросы раскрывает логично, последовательно, но не полностью; грамотно владеет терминологией; демонстрирует знания по теме; владеет выразительной, грамотной речью; наглядные средства использует грамотно; отвечает на вопросы неуверенно.</p> <p>3: выставляется тогда, когда студент: вопросы раскрывает не полностью; путается в терминологии; демонстрирует неполные знания по теме; не владеет выразительной, грамотной речью; наглядные средства использует не вполне грамотно; отвечает на вопросы не аргументировано.</p> <p>2: выставляется тогда, когда студент: сущность вопросов не раскрывает; не владеет терминологией; демонстрирует отсутствие знаний по теме; не владеет научным стилем речи; не умеет использовать наглядные средства; отвечает на вопросы не убедительно.</p>	экзамен
3	7	Текущий контроль	Лабораторная работа 3	1	5	<p>5: выставляется тогда, когда студент: вопросы раскрывает логично, последовательно; грамотно владеет терминологией; демонстрирует знания по теме; владеет выразительной, грамотной речью; наглядные средства использует грамотно; отвечает на вопросы аргументировано.</p> <p>4: выставляется тогда, когда студент: вопросы раскрывает логично,</p>	экзамен

						<p>последовательно, но не полностью; грамотно владеет терминологией; демонстрирует знания по теме; владеет выразительной, грамотной речью; наглядные средства использует грамотно; отвечает на вопросы неуверенно.</p> <p>3: выставляется тогда, когда студент: вопросы раскрывает не полностью; путается в терминологии; демонстрирует неполные знания по теме; не владеет выразительной, грамотной речью; наглядные средства использует не вполне грамотно; отвечает на вопросы не аргументировано.</p> <p>2: выставляется тогда, когда студент: сущность вопросов не раскрывает; не владеет терминологией; демонстрирует отсутствие знаний по теме; не владеет научным стилем речи; не умеет использовать наглядные средства; отвечает на вопросы не убедительно.</p>	
4	7	Промежуточная аттестация	Экзамен	-	4	<p>5: выставляется тогда, когда студент: вопросы раскрывает логично, последовательно; грамотно владеет терминологией; демонстрирует знания по теме; владеет выразительной, грамотной речью; наглядные средства использует грамотно; отвечает на вопросы аргументировано.</p> <p>4: выставляется тогда, когда студент: вопросы раскрывает логично, последовательно, но не полностью; грамотно владеет терминологией; демонстрирует знания по теме; владеет выразительной, грамотной речью; наглядные средства использует грамотно; отвечает на вопросы неуверенно.</p> <p>3: выставляется тогда, когда студент: вопросы раскрывает не полностью; путается в терминологии; демонстрирует неполные знания по теме; не владеет выразительной, грамотной речью; наглядные средства использует не вполне грамотно; отвечает на вопросы не аргументировано.</p> <p>2: выставляется тогда, когда студент: сущность вопросов не раскрывает; не владеет терминологией; демонстрирует отсутствие знаний по теме; не владеет научным стилем речи; не умеет использовать наглядные средства; отвечает на вопросы не убедительно.</p>	экзамен
5	7	Текущий контроль	Рабочая тетрадь	1	5	5: выставляется тогда, когда студент: вопросы раскрывает логично,	экзамен

					<p>последовательно; грамотно владеет терминологией; демонстрирует знания по теме; владеет выразительной, грамотной речью; наглядные средства использует грамотно; отвечает на вопросы аргументировано.</p> <p>4: выставляется тогда, когда студент: вопросы раскрывает логично, последовательно, но не полностью; грамотно владеет терминологией; демонстрирует знания по теме; владеет выразительной, грамотной речью; наглядные средства использует грамотно; отвечает на вопросы неуверенно.</p> <p>3: выставляется тогда, когда студент: вопросы раскрывает не полностью; путается в терминологии; демонстрирует неполные знания по теме; не владеет выразительной, грамотной речью; наглядные средства использует не вполне грамотно; отвечает на вопросы не аргументировано.</p> <p>2: выставляется тогда, когда студент: сущность вопросов не раскрывает; не владеет терминологией; демонстрирует отсутствие знаний по теме; не владеет научным стилем речи; не умеет использовать наглядные средства; отвечает на вопросы не убедительно.</p>	
--	--	--	--	--	---	--

6.2. Процедура проведения, критерии оценивания

Вид промежуточной аттестации	Процедура проведения	Критерии оценивания
экзамен	<p>5: выставляется тогда, когда студент: вопросы раскрывает логично, последовательно; грамотно владеет терминологией; демонстрирует знания по теме; владеет выразительной, грамотной речью; наглядные средства использует грамотно; отвечает на вопросы аргументировано.</p> <p>4: выставляется тогда, когда студент: вопросы раскрывает логично, последовательно, но не полностью; грамотно владеет терминологией; демонстрирует знания по теме; владеет выразительной, грамотной речью; наглядные средства использует грамотно; отвечает на вопросы неуверенно.</p> <p>3: выставляется тогда, когда студент: вопросы раскрывает не полностью; путается в терминологии; демонстрирует неполные знания по теме; не владеет выразительной, грамотной речью; наглядные средства использует не вполне грамотно; отвечает на вопросы не аргументировано.</p> <p>2: выставляется тогда, когда студент: сущность вопросов не раскрывает; не владеет терминологией; демонстрирует отсутствие знаний по теме; не владеет научным стилем речи; не умеет использовать наглядные средства; отвечает на вопросы не убедительно.</p>	В соответствии с пп. 2.5, 2.6 Положения

6.3. Паспорт фонда оценочных средств

Компетенции	Результаты обучения	№ КМ				
		1	2	3	4	5
ПК-1	Знает: Основные свойства и классификацию материалов, использующихся в профессиональной деятельности; наименование, маркировку, свойства, обрабатываемого материала; основы термической обработки металлов и сплавов; основные сведения о металлах и сплавах; основные сведения о цветных металлах и сплавах; основные сведения о неметаллических материалах.			++	++	++
ПК-1	Умеет: Подбирать и применять в работе основные и вспомогательные материалы для осуществления профессиональной деятельности; расшифровывать маркировку металлов и сплавов; применять необходимый вид термической обработки для разных металлов в зависимости от назначения детали; использовать физико-химические методы исследования металлов; пользоваться справочными таблицами для определения свойств материалов.			++	++	++
ПК-1	Имеет практический опыт: Владения методикой оценки пригодности использования данного материала в данных рабочих условиях мероприятий.			++	++	++

Типовые контрольные задания по каждому мероприятию находятся в приложениях.

7. Учебно-методическое и информационное обеспечение дисциплины

Печатная учебно-методическая документация

а) основная литература:

1. Чуманов, И. В. Материаловедение конструкционных материалов [Текст] : раб. тетрадь по направлению 22.03.01 "Материаловедение и технологии материалов" и 22.03.02 "Металлургия" / И. В. Чуманов, М. А. Матвеева ; Юж.-Урал. гос. ун-т, Златоуст. фил., Каф. Общ. металлургия ; ЮУрГУ. - Челябинск : Издат. центр ЮУрГУ, 2016. - 41 с. : ил.

б) дополнительная литература:

1. Лахтин, Ю. М. Материаловедение [Текст] : учеб. для высш. техн. учеб. заведений / Ю. М. Лахтин, В. П. Леонтьева. - 3-е изд., перераб. и доп. - М.: Машиностроение, 1990. - 528 с.: ил.
2. Фетисов, Г. П. Материаловедение и технология металлов [Текст] : учеб. для сред. проф. образования / Г. П. Фетисов, Ф. А. Гарифуллин. - М. : Оникс, 2007. - 619 с. : ил.
3. Материаловедение и технология металлов [Текст] : учеб. для вузов по машиностроит. специальностям / Г. П. Фетисов, М. Г. Карпман, В. М. Матюнин и др. ; под ред. Г. П. Фетисова. - 3-е изд., испр. и доп. - М. : Высшая школа, 2005. - 862 с. : ил.
4. Чуманов, В. И. Металловедение. Лабораторный практикум [Текст] : учеб. пособие для вузов по металлург. специальностям / В. И. Чуманов, И. В. Чуманов ; Юж.-Урал. гос. ун-т, Златоуст. фил., Каф. Общ. металлургия ; ЮУрГУ. - Челябинск : Изд-во ЮУрГУ, 1998. - 88 с. : ил.
5. Чуманов, В. И. Металловедение. Лабораторный практикум [Текст] : учеб. пособие для вузов по металлург. специальностям. Ч. 2 / В. И. Чуманов,

И. В. Чуманов ; Юж.-Урал. гос. ун-т, Златоуст. фил., Каф. Общ. металлургия ; ЮУрГУ. - Челябинск : Изд-во ЮУрГУ, 2000. - 149 с. : ил.

в) *отечественные и зарубежные журналы по дисциплине, имеющиеся в библиотеке:*
Не предусмотрены

г) *методические указания для студентов по освоению дисциплины:*

1. Крупин Ю.А., Материаловедение спецсплавов. Ю.А. Крупин, В.Б. Фтллипова. Изд-во: МИМИС, 2008, 152с.
2. Богодухов С.И., Материаловедение в вопросах и ответах. 3-е издание. С.И. Бородухин, А.В. Синюхин, Е.С Козик. Изд-во: Машиностроение, 2010, 352с.
3. Чуманов, И. В. Материаловедение конструкционных материалов [Текст] : раб. тетрадь по направлению 22.03.01 "Материаловедение и технологии материалов" и 22.03.02 "Металлургия" / И. В. Чуманов, М. А. Матвеева ; Юж.-Урал. гос. ун-т, Златоуст. фил., Каф. Общ. металлургия ; ЮУрГУ. - Челябинск : Издат. центр ЮУрГУ, 2016. - 41 с. : ил.

из них: учебно-методическое обеспечение самостоятельной работы студента:

1. Крупин Ю.А., Материаловедение спецсплавов. Ю.А. Крупин, В.Б. Фтллипова. Изд-во: МИМИС, 2008, 152с.
2. Богодухов С.И., Материаловедение в вопросах и ответах. 3-е издание. С.И. Бородухин, А.В. Синюхин, Е.С Козик. Изд-во: Машиностроение, 2010, 352с.
3. Чуманов, И. В. Материаловедение конструкционных материалов [Текст] : раб. тетрадь по направлению 22.03.01 "Материаловедение и технологии материалов" и 22.03.02 "Металлургия" / И. В. Чуманов, М. А. Матвеева ; Юж.-Урал. гос. ун-т, Златоуст. фил., Каф. Общ. металлургия ; ЮУрГУ. - Челябинск : Издат. центр ЮУрГУ, 2016. - 41 с. : ил.

Электронная учебно-методическая документация

№	Вид литературы	Наименование ресурса в электронной форме	Библиографическое описание
1	Дополнительная литература	Электронно-библиотечная система издательства Лань	Новиков, И.И. Металловедение: В 2 т-х. Т. 1. Основы металловедения; Т. 2. Термическая обработка. Сплавы. [Электронный ресурс] / И.И. Новиков, В.С. Золоторевский, В.К. Портной, Н.А. Белов. — Электрон. дан. — М. : МИСИС, 2014. — 1020 с. — Режим доступа: — Загл. с экрана. http://e.lanbook.com/book/69779

Перечень используемого программного обеспечения:

Нет

Перечень используемых профессиональных баз данных и информационных справочных систем:

Нет

8. Материально-техническое обеспечение дисциплины

Вид занятий	№ ауд.	Основное оборудование, стенды, макеты, компьютерная техника, предустановленное программное обеспечение, используемое для различных видов занятий
Лекции	310 (2)	Диaproектор, набор диафильмов , плакаты, схемы, графики, атласы
Лабораторные занятия	101 (2)	Металлографические микроскопы: ЕС МЕТАМ РВ-21 (4 шт.), ЕС МЕТАМ РВ-23 (1 шт.), МИМ-7 (2 шт.), МИМ-6 (2 шт.), МИМ-10 (1 шт.), НЕОРНОТ-21 (1 шт.). Микроскопы, работающие в проходящем свете: АМPLIVAL (2 шт.), Ш-2Е (1 шт.), МИН-9 (1шт.)