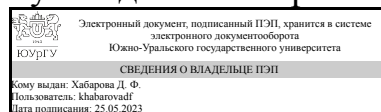


# ЮЖНО-УРАЛЬСКИЙ ГОСУДАРСТВЕННЫЙ УНИВЕРСИТЕТ

УТВЕРЖДАЮ:  
Руководитель направления



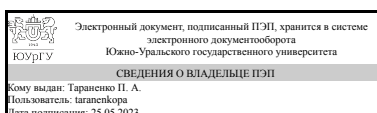
Д. Ф. Хабарова

## РАБОЧАЯ ПРОГРАММА

**дисциплины** 1.О.22 Детали машин и основы конструирования  
**для направления** 15.03.02 Технологические машины и оборудование  
**уровень** Бакалавриат  
**форма обучения** очная  
**кафедра-разработчик** Техническая механика

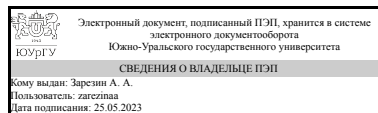
Рабочая программа составлена в соответствии с ФГОС ВО по направлению подготовки 15.03.02 Технологические машины и оборудование, утверждённым приказом Минобрнауки от 09.08.2021 № 728

Зав.кафедрой разработчика,  
к.техн.н., доц.



П. А. Тараненко

Разработчик программы,  
к.техн.н., доцент



А. А. Зарезин

## 1. Цели и задачи дисциплины

Цели дисциплины «Детали машин и основы конструирования» - изучить назначение, устройство, принцип действия, основы расчета и конструирования деталей и узлов машин общего назначения для подготовки к практической инженерной деятельности. Задачи дисциплины «Детали машин и основы конструирования» - приобрести практические навыки проектирования, изучить методы, нормы и правила проектирования, обеспечивающие получение надежных, долговечных и экономичных конструкций.

## Краткое содержание дисциплины

Дисциплина «Детали машин и основы конструирования» относится к дисциплинам (модулям) базовой части программы бакалавриата или специалитета. В ходе прохождения дисциплины изучаются устройство, назначение, принцип действия, основы расчета и конструирования деталей и узлов машин общего назначения (механические передачи, соединения, подшипниковые узлы и т. д.). Дисциплина «Детали машин и основы конструирования» завершает общетехническую подготовку студента и служит базой для изучения специальных дисциплин.

## 2. Компетенции обучающегося, формируемые в результате освоения дисциплины

Планируемые результаты освоения ОП ВО (компетенции)	Планируемые результаты обучения по дисциплине
ОПК-12 Способен обеспечивать повышение надежности технологических машин и оборудования на стадиях проектирования, изготовления и эксплуатации	Знает: классификацию, типовые конструкции, критерии работоспособности и надежности деталей и узлов машин; принципиальные методы расчета по этим критериям, основные методы расчетов на долговечность машин и конструкций, трение и износ узлов машин Умеет: конструировать узлы машин и механизмов с учетом износостойкости, проводить расчеты деталей машин и элементов конструкций на основе методов теории упругости, проводить расчеты деталей машин и элементов конструкций аналитическими вычислительными методами прикладной механики, конструировать элементы машин и конструкций с учетом обеспечения прочности, устойчивости и долговечности Имеет практический опыт: владения основами расчетов аналитическими методами прикладной механики деталей машин и элементов конструкций, выбора материалов по критериям прочности, долговечности, износостойкости
ОПК-13 Способен применять стандартные методы расчета при проектировании деталей и узлов технологических машин и оборудования	Знает: понятийный аппарат, основные положения, законы, основные формулы, основные методы конструирования машин и механизмов, основы САПР; основные методы проектных и проверочных расчетов, методы проектно-конструкторской работы, классификацию изделий машиностроения, их

	<p>назначение и показатели качества</p> <p>Умеет: разрабатывать рабочую проектную и техническую документацию, оформлять законченные проектно-конструкторские работы, проектировать и конструировать основные элементы машин, выполнять их оценку по прочности, жесткости и другим критериям работоспособности</p> <p>Имеет практический опыт: оформления графической и текстовой конструкторской документации, выбора материалов и назначения способа их обработки</p>
--	--

### 3. Место дисциплины в структуре ОП ВО

Перечень предшествующих дисциплин, видов работ учебного плана	Перечень последующих дисциплин, видов работ
1.О.20 Сопротивление материалов, 1.О.19 Теоретическая механика	Не предусмотрены

Требования к «входным» знаниям, умениям, навыкам студента, необходимым при освоении данной дисциплины и приобретенным в результате освоения предшествующих дисциплин:

Дисциплина	Требования
1.О.20 Сопротивление материалов	<p>Знает: основные механические характеристики материалов, используемых в промышленном производстве, методики проведения испытаний, основные положения энергетического метода определения перемещений, методов раскрытия статической неопределимости, методы расчета конструкций с учетом сил инерции, свойства материалов при циклически изменяющихся напряжениях</p> <p>Умеет: определять механические свойства материалов - расшифровывать диаграммы деформирования, определять характеристики упругости, прочности и пластичности, выполнять расчетные исследования стержневых конструкций на прочность, жесткость и устойчивость для обеспечения их нормальной эксплуатации</p> <p>Имеет практический опыт: владения навыками обработки диаграмм деформирования с целью определения механических характеристик материалов, типовыми методиками расчета конструкций на прочность, жесткость и потерю устойчивости</p>
1.О.19 Теоретическая механика	<p>Знает: модели, законы, принципы теоретической механики для применения их в профессиональной деятельности</p> <p>Умеет: применять законы и теоремы динамики для моделирования и исследования движения и равновесия различных материальных объектов</p> <p>Имеет практический опыт: методами решения</p>

#### 4. Объём и виды учебной работы

Общая трудоемкость дисциплины составляет 5 з.е., 180 ч., 93,75 ч. контактной работы

Вид учебной работы	Всего часов	Распределение по семестрам в часах	
		Номер семестра	
		5	6
Общая трудоёмкость дисциплины	180	72	108
<i>Аудиторные занятия:</i>	80	32	48
Лекции (Л)	32	16	16
Практические занятия, семинары и (или) другие виды аудиторных занятий (ПЗ)	32	16	16
Лабораторные работы (ЛР)	16	0	16
<i>Самостоятельная работа (СРС)</i>	86,25	35,75	50,5
Проработка лекций, курсовое проектирование. Разработка сборочного чертежа привода. Подготовка пояснительной записки (40...50 листов).	25	0	25
Проработка лекций, курсовое проектирование. Проектирование исполнительного механизма привода. Кинематический и силовой расчет привода. Подбор стандартного оборудования.	15,75	15,75	0
Проработка лекций, курсовое проектирование. Проектирование открытой передачи (ременной, цепной, зубчатой).	20	20	0
Проработка лекций, курсовое проектирование. Проектирование исполнительного механизма привода. Проектирование комбинированной муфты.	25,5	0	25,5
Консультации и промежуточная аттестация	13,75	4,25	9,5
Вид контроля (зачет, диф.зачет, экзамен)	-	зачет	экзамен, КП

#### 5. Содержание дисциплины

№ раздела	Наименование разделов дисциплины	Объем аудиторных занятий по видам в часах			
		Всего	Л	ПЗ	ЛР
1	Основы расчета и проектирования деталей машин	4	2	2	0
2	Механические передачи	24	10	14	0
3	Детали и узлы механических передач	22	8	8	6
4	Соединения	18	10	8	0
5	Основы проектирования	12	2	0	10

##### 5.1. Лекции

№ лекции	№ раздела	Наименование или краткое содержание лекционного занятия	Кол-во часов
1	1	Основы расчета и проектирования деталей машин	2
2	2	Механические передачи. Цилиндрические зубчатые передачи	2

3	2	Особенности косозубых и конических зубчатых передачи	2
4	2	Планетарная и волновая передачи	2
5	2	Червячные передачи. Передача винт-гайка	2
6	2	Ременные и цепные передачи	2
7	3	Валы и оси. Опоры валов	2
8	3	Подшипники качения и скольжения	2
9	3	Муфты механических приводов	2
10	3	Пружины и рессоры	2
11	4	Соединения. Шпоночные и зубчатые соединения.	2
12	4	Резьбовые соединения	2
13	4	Крепежные изделия	2
14	4	Неразъемные соединения	2
15	4	Сварные соединения	2
16	5	ЕСКД	2

## 5.2. Практические занятия, семинары

№ занятия	№ раздела	Наименование или краткое содержание практического занятия, семинара	Кол-во часов
1	1	Механический привод: Назначение, узлы, детали, основы расчета	2
2	2	Кинематический и силовой расчет привода	2
3	2	Расчет зубчатых передач. Материалы, допускаемые напряжения	2
4	2	Расчет цилиндрических зубчатых передач	2
5	2	Расчет конических зубчатых передач	2
6	2	Расчет цепных передач	2
7	2	Расчет ременных передач	2
8	2	Зачетное тестирование	2
9	3	Определение реакций опор вала	2
10	3	Расчет вала на прочность	2
11	3	Расчет и выбор подшипника качения	2
12	3	Расчет и выбор муфты	2
13	4	Расчет шпоночных и шлицевых соединений	2
14	4	Расчет болтовых соединений	2
15	4	Расчет сварных соединений	2
15	4	Расчет групповых соединений	2

## 5.3. Лабораторные работы

№ занятия	№ раздела	Наименование или краткое содержание лабораторной работы	Кол-во часов
1	3	Эскизная компоновка и конструирование вала	2
2	3	Конструирование подшипникового узла	2
3	3	Проектирование рабочего органа	2
4	5	Компоновка исполнительного механизма	2
5	5	Подготовка конструкторской документации исполнительного механизма	2
6	5	Общая компоновка привода	2
7	5	Проектирование плиты (рамы) привода	2
8	5	Подготовка конструкторской документации привода	2

## 5.4. Самостоятельная работа студента

Выполнение СРС			
Подвид СРС	Список литературы (с указанием разделов, глав, страниц) / ссылка на ресурс	Семестр	Кол-во часов
Проработка лекций, курсовое проектирование. Разработка сборочного чертежа привода. Подготовка пояснительной записки (40...50 листов).	Учебно-методические материалы в электронном виде: 4	6	25
Проработка лекций, курсовое проектирование. Проектирование исполнительного механизма привода. Кинематический и силовой расчет привода. Подбор стандартного оборудования.	Учебно-методические материалы в электронном виде: 7	5	15,75
Проработка лекций, курсовое проектирование. Проектирование открытой передачи (ременной, цепной, зубчаной).	Учебно-методические материалы в электронном виде: 2, 3, 7	5	20
Проработка лекций, курсовое проектирование. Проектирование исполнительного механизма привода. Проектирование комбинированной муфты.	Методические пособия для самостоятельной работы студента: 1, 2	6	25,5

## 6. Фонд оценочных средств для проведения текущего контроля успеваемости, промежуточной аттестации

Контроль качества освоения образовательной программы осуществляется в соответствии с Положением о балльно-рейтинговой системе оценивания результатов учебной деятельности обучающихся.

### 6.1. Контрольные мероприятия (КМ)

№ КМ	Се-местр	Вид контроля	Название контрольного мероприятия	Вес	Макс. балл	Порядок начисления баллов	Учитывается в ПА
1	5	Текущий контроль	Задание 1. Кинематический и силовой расчет	0,2	5	5 баллов: задание выполнено без ошибок, решения обоснованы, сдано своевременно, оформлено в соответствии с требованиями. 4 балла: задание выполнено без ошибок, решения обоснованы, сдано с опозданием, оформлено в соответствии с требованиями. 3 балла: задание выполнено без значительных ошибок, не все решения обоснованы, сдано с опозданием, оформлено некорректно. 2-0 баллов: задание выполнено с ошибками (2), с грубыми ошибками	зачет

						(1), не выполнено (0).	
2	5	Текущий контроль	Задание 2. Расчет зубчатых цилиндрических передач	0,2	5	5 баллов: задание выполнено без ошибок, решения обоснованы, сдано своевременно, оформлено в соответствии с требованиями. 4 балла: задание выполнено без ошибок, решения обоснованы, сдано с опозданием, оформлено в соответствии с требованиями. 3 балла: задание выполнено без значительных ошибок, не все решения обоснованы, сдано с опозданием, оформлено некорректно. 2-0 баллов: задание выполнено с ошибками (2), с грубыми ошибками (1), не выполнено (0).	зачет
3	5	Текущий контроль	Задание 3. Расчет конических зубчатых передач	0,2	5	5 баллов: задание выполнено без ошибок, решения обоснованы, сдано своевременно, оформлено в соответствии с требованиями. 4 балла: задание выполнено без ошибок, решения обоснованы, сдано с опозданием, оформлено в соответствии с требованиями. 3 балла: задание выполнено без значительных ошибок, не все решения обоснованы, сдано с опозданием, оформлено некорректно. 2-0 баллов: задание выполнено с ошибками (2), с грубыми ошибками (1), не выполнено (0).	зачет
4	5	Текущий контроль	Задание 4. Расчет цепных передач	0,2	5	5 баллов: задание выполнено без ошибок, решения обоснованы, сдано своевременно, оформлено в соответствии с требованиями. 4 балла: задание выполнено без ошибок, решения обоснованы, сдано с опозданием, оформлено в соответствии с требованиями. 3 балла: задание выполнено без значительных ошибок, не все решения обоснованы, сдано с опозданием, оформлено некорректно. 2-0 баллов: задание выполнено с ошибками (2), с грубыми ошибками (1), не выполнено (0).	зачет
5	5	Текущий контроль	Задание 5. Расчет ременных передач	0,2	5	5 баллов: задание выполнено без ошибок, решения обоснованы, сдано своевременно, оформлено в соответствии с требованиями. 4 балла: задание выполнено без ошибок, решения обоснованы, сдано с опозданием, оформлено в соответствии с требованиями.	зачет

						соответствии с требованиями. 3 балла: задание выполнено без значительных ошибок, не все решения обоснованы, сдано с опозданием, оформлено некорректно. 2-0 баллов: задание выполнено с ошибками (2), с грубыми ошибками (1), не выполнено (0).	
6	5	Промежуточная аттестация	ЗАЧЕТ (тестирование)	-	5	5 баллов: 85-100 % 4 балла: 75-84% 3 балла: 60-74% 0 баллов: менее 60%	зачет
7	6	Текущий контроль	Задание 6. Эскизная компоновка и конструирование вала	0,1	5	5 баллов: задание выполнено без ошибок, решения обоснованы, сдано своевременно, оформлено в соответствии с требованиями. 4 балла: задание выполнено без ошибок, решения обоснованы, сдано с опозданием, оформлено в соответствии с требованиями. 3 балла: задание выполнено без значительных ошибок, не все решения обоснованы, сдано с опозданием, оформлено некорректно. 2-0 баллов: задание выполнено с ошибками (2), с грубыми ошибками (1), не выполнено (0).	экзамен
8	6	Текущий контроль	Задание 7. Расчет вала на прочность	0,1	5	5 баллов: задание выполнено без ошибок, решения обоснованы, сдано своевременно, оформлено в соответствии с требованиями. 4 балла: задание выполнено без ошибок, решения обоснованы, сдано с опозданием, оформлено в соответствии с требованиями. 3 балла: задание выполнено без значительных ошибок, не все решения обоснованы, сдано с опозданием, оформлено некорректно. 2-0 баллов: задание выполнено с ошибками (2), с грубыми ошибками (1), не выполнено (0).	экзамен
9	6	Текущий контроль	Задание 8. Расчет и выбор подшипника качения	0,1	5	5 баллов: задание выполнено без ошибок, решения обоснованы, сдано своевременно, оформлено в соответствии с требованиями. 4 балла: задание выполнено без ошибок, решения обоснованы, сдано с опозданием, оформлено в соответствии с требованиями. 3 балла: задание выполнено без значительных ошибок, не все решения обоснованы, сдано с	экзамен



						опозданием, оформлено некорректно. 2-0 баллов: задание выполнено с ошибками (2), с грубыми ошибками (1), не выполнено (0).	
10	6	Текущий контроль	Задание 9. Конструирование подшипникового узла	0,1	5	5 баллов: задание выполнено без ошибок, решения обоснованы, сдано своевременно, оформлено в соответствии с требованиями. 4 балла: задание выполнено без ошибок, решения обоснованы, сдано с опозданием, оформлено в соответствии с требованиями. 3 балла: задание выполнено без значительных ошибок, не все решения обоснованы, сдано с опозданием, оформлено некорректно. 2-0 баллов: задание выполнено с ошибками (2), с грубыми ошибками (1), не выполнено (0).	экзамен
11	6	Текущий контроль	Задание 10. Проектирование рабочего органа	0,2	5	5 баллов: задание выполнено без ошибок, решения обоснованы, сдано своевременно, оформлено в соответствии с требованиями. 4 балла: задание выполнено без ошибок, решения обоснованы, сдано с опозданием, оформлено в соответствии с требованиями. 3 балла: задание выполнено без значительных ошибок, не все решения обоснованы, сдано с опозданием, оформлено некорректно. 2-0 баллов: задание выполнено с ошибками (2), с грубыми ошибками (1), не выполнено (0).	экзамен
12	6	Текущий контроль	Лабораторные работы	0,3	5	5 баллов: задание выполнено без ошибок, решения обоснованы, сдано своевременно, оформлено в соответствии с требованиями. 4 балла: задание выполнено без ошибок, решения обоснованы, сдано с опозданием, оформлено в соответствии с требованиями. 3 балла: задание выполнено без значительных ошибок, не все решения обоснованы, сдано с опозданием, оформлено некорректно. 2-0 баллов: задание выполнено с ошибками (2), с грубыми ошибками (1), не выполнено (0).	экзамен
13	6	Промежуточная аттестация	ЭКЗАМЕН (тестирование)	-	5	5 баллов: 85-100 % 4 балла: 75-84% 3 балла: 60-74%	экзамен

						0 баллов: менее 60%	
14	6	Курсовая работа/проект	Этап 1. Кинематический и силовой расчет привода. Выбор двигателя и редуктора	-	5	5 баллов: задание выполнено без ошибок, решения обоснованы, сдано своевременно, оформлено в соответствии с требованиями. 4 балла: задание выполнено без ошибок, решения обоснованы, сдано с опозданием, оформлено в соответствии с требованиями. 3 балла: задание выполнено без ошибок, не все решения обоснованы, сдано с опозданием, оформлено некорректно. 2-0 баллов: задание выполнено с ошибками (2), с грубыми ошибками (1), не выполнено (0).	кур- совые проекты
15	6	Курсовая работа/проект	Этап 2. Расчет открытой передачи	-	5	5 баллов: задание выполнено без ошибок, решения обоснованы, сдано своевременно, оформлено в соответствии с требованиями. 4 балла: задание выполнено без ошибок, решения обоснованы, сдано с опозданием, оформлено в соответствии с требованиями. 3 балла: задание выполнено без ошибок, не все решения обоснованы, сдано с опозданием, оформлено некорректно. 2-0 баллов: задание выполнено с ошибками (2), с грубыми ошибками (1), не выполнено (0).	кур- совые проекты
16	6	Курсовая работа/проект	Этап 3. Расчет и конструирование вала исполнительного механизма	-	5	5 баллов: задание выполнено без ошибок, решения обоснованы, сдано своевременно, оформлено в соответствии с требованиями. 4 балла: задание выполнено без ошибок, решения обоснованы, сдано с опозданием, оформлено в соответствии с требованиями. 3 балла: задание выполнено без ошибок, не все решения обоснованы, сдано с опозданием, оформлено некорректно. 2-0 баллов: задание выполнено с ошибками (2), с грубыми ошибками (1), не выполнено (0).	кур- совые проекты
17	6	Курсовая работа/проект	Этап 4. Проектирование исполнительного механизма	-	5	5 баллов: задание выполнено без ошибок, решения обоснованы, сдано своевременно, оформлено в соответствии с требованиями. 4 балла: задание выполнено без ошибок, решения обоснованы, сдано с опозданием, оформлено в соответствии с требованиями. 3 балла: задание выполнено без ошибок, не все решения	кур- совые проекты

						обоснованы, сдано с опозданием, оформлено некорректно. 2-0 баллов: задание выполнено с ошибками (2), с грубыми ошибками (1), не выполнено (0).	
18	6	Курсовая работа/проект	Этап 5. Расчет и выбор муфты	-	5	5 баллов: задание выполнено без ошибок, решения обоснованы, сдано своевременно, оформлено в соответствии с требованиями. 4 балла: задание выполнено без ошибок, решения обоснованы, сдано с опозданием, оформлено в соответствии с требованиями. 3 балла: задание выполнено без ошибок, не все решения обоснованы, сдано с опозданием, оформлено некорректно. 2-0 баллов: задание выполнено с ошибками (2), с грубыми ошибками (1), не выполнено (0).	кур- совые проекты
19	6	Курсовая работа/проект	Этап 6. Компоновка. Разработка электронных моделей изделия	-	10	10 баллов: сборки и модели выполнены в полном соответствии с требованиями к ЭМИ, качество проработки высокое, ЭМИ выполнены со всеми необходимыми размерами и отклонениями. 8 баллов: сборки и модели выполнены в соответствии с требованиями к ЭМИ, но имеют незначительные неточности и отклонения. Проработка моделей выполнена с отклонениями и незначительными ошибками. 6 баллов: сборки и модели выполнены с отклонениями от требований к ЭМИ, модели не имеют некоторых размеров, допусков и отклонений. 4-0 баллов - сборки и модели выполнены небрежно, с грубыми отклонениями от требований к ЭМИ (4). Размеры некоторых элементов модели не соответствуют расчетным или отсутствуют необходимые элементы модели (2). Модель изделия не соответствует техническому заданию и предварительным расчетам (0).	кур- совые проекты
20	6	Курсовая работа/проект	Этап 7. Разработка конструкторской документации	-	10	10 баллов: сборки и модели выполнены в полном соответствии с требованиями к ЭМИ, качество проработки высокое, ЭМИ выполнены со всеми необходимыми размерами и отклонениями. 8 баллов: сборки и модели выполнены в соответствии с	кур- совые проекты

						<p>требованиями к ЭМИ, но имеют незначительные неточности и отклонения. Проработка моделей выполнена с отклонениями и незначительными ошибками.</p> <p>6 баллов: сборки и модели выполнены с отклонениями от требований к ЭМИ, модели не имеют некоторых размеров, допусков и отклонений.</p> <p>4-0 баллов - сборки и модели выполнены небрежно, с грубыми отклонениями от требований к ЭМИ (4). Размеры некоторых элементов модели не соответствуют расчетным или отсутствуют необходимые элементы модели (2). Модель изделия не соответствует техническому заданию и предварительным расчетам (0).</p>	
21	6	Курсовая работа/проект	Этап 8. Пояснительная записка	-	10	<p>10 баллов: сборочные и рабочие чертежи выполнены в полном соответствии с ЕСКД, Качество проработки чертежной документации высокое, рабочие чертежи выполнены со всеми необходимыми размерами и отклонениями.</p> <p>8 баллов: сборочные и рабочие чертежи выполнены в соответствии с ЕСКД, но имеют незначительные неточности и отклонения. Проработка рабочих чертежей выполнена с отклонениями и незначительными ошибками.</p> <p>6 баллов: сборочные и рабочие чертежи выполнены с отклонениями от ЕСКД, Рабочие чертежи не имеют некоторых размеров, допусков и отклонений.</p> <p>4-0 баллов: сборочные и рабочие чертежи выполнены небрежно, с грубыми отклонениями от ЕСКД (4). Проработка рабочих чертежей выполнена с грубыми ошибками, отсутствуют основные размеры, допуски и отклонения (2). Чертежи не соответствуют техническому заданию и предварительным расчетам (0).</p>	курсовые проекты
22	6	Курсовая работа/проект	Этап 9. Защита курсового проекта	-	30	<p>На защиту студент предоставляет:</p> <p>1. Развернутое техническое задание.</p> <p>2. Пояснительную записку на 30-40 страницах в электронном и отпечатанном виде, содержащую описание разработки и</p>	курсовые проекты

					<p>соответствующие иллюстрации.</p> <p>3. Необходимую графическую часть.</p> <p>4. Презентацию доклада по теме проекта.</p> <p>Защита курсового проекта выполняется в комиссии, состоящей не менее, чем из трех преподавателей. На защите студент коротко (3-5 мин.) докладывает об основных проектных решениях, принятых в процессе разработки, и отвечает на вопросы членов комиссии.</p> <p>30 баллов: при защите студент показывает глубокое знание вопросов темы, свободно оперирует данными исследования, вносит обоснованные предложения, легко отвечает на поставленные вопросы</p> <p>24 балла: при защите студент показывает знание вопросов темы, оперирует данными исследования, вносит предложения по теме исследования, без особых затруднений отвечает на поставленные вопросы</p> <p>18 баллов: при защите студент проявляет неуверенность, показывает слабое знание вопросов темы, не всегда дает исчерпывающие аргументированные ответы на заданные вопросы</p> <p>12-0 баллов – при защите студент при ответе допускает существенные ошибки, не знает теории вопроса (12), затрудняется отвечать на поставленные вопросы (6), не явился на защиту (0).</p>	
--	--	--	--	--	---	--

## 6.2. Процедура проведения, критерии оценивания

Вид промежуточной аттестации	Процедура проведения	Критерии оценивания
курсовые проекты	<p>При оценивании результатов мероприятия используется балльно-рейтинговая система оценивания результатов учебной деятельности обучающихся (утверждена приказом ректора от 24.05.2019 г. № 179). Показатели оценивания: Отлично: Величина рейтинга обучающегося по курсовому проекту 85...100 % Хорошо: Величина рейтинга обучающегося по курсовому проекту 75...84 % Удовлетворительно: величина рейтинга обучающегося по курсовому проекту 60...74 % . Неудовлетворительно: величина рейтинга обучающегося по курсовому проекту 0...59 % . Максимальное количество баллов – 100. Защита курсового проекта обязательное мероприятие.</p>	В соответствии с п. 2.7 Положения





Техн. механика ; ЮУрГУ. - Челябинск: Издательский Центр ЮУрГУ, 2018. - 132, [1] с. ил. электрон. версия

4. Устиновский, Е. П. Проектирование цепных передач с применением ЭВМ [Текст] учеб. пособие для машиностроит. специальностей Е. П. Устиновский, Е. В. Вайчулис, А. В. Ковнацкий ; под ред. Е. П. Устиновского ; Юж.-Урал. гос. ун-т, Каф. Техн. механика ; ЮУрГУ. - Челябинск: Издательский Центр ЮУрГУ, 2017. - 131 [1] с. ил. электрон. версия

5. Разработка рабочих чертежей деталей передач [Текст] компьютеризир. учеб. пособие с программой расчета комплекса для контроля передач зацеплением П. П. Сохрин и др.; Юж.-Урал. гос. ун-т, Каф. Теорет. механика и основы проектир. машин ; ЮУрГУ. - Челябинск: Издательский Центр ЮУрГУ, 2011. - 96, [1] с. ил. 1 электрон. опт. диск электрон. версия

6. Устиновский, Е. П. Техническая документация в курсовом проектировании по деталям машин [Текст] учеб. пособие для вузов по машиностр. специальностям Е. П. Устиновский, Ю. А. Шевцов, Е. В. Вайчулис ; Юж.-Урал. гос. ун-т, Каф. Теорет. механика и основы проектир. машин ; ЮУрГУ. - Челябинск: Издательский Центр ЮУрГУ, 2012. - 83, [1] с. ил. электрон. версия

7. Землянский, Ю. М. Конструкция и расчет исполнительного механизма привода [Текст] учеб. пособие Ю. М. Землянский ; Юж.-Урал. гос. ун-т, Каф. Теорет. механика и основы проектирования машин ; ЮУрГУ. - Челябинск: Издательский Центр ЮУрГУ, 2014. - 60, [1] с. ил. электрон. версия

8. Землянский, Ю. М. Конструкция и расчет муфт механического привода [Текст] учеб. пособие для техн. специальностей Ю. М. Землянский ; Юж.-Урал. гос. ун-т, Каф. Техн. механика ; ЮУрГУ. - Челябинск: Издательский Центр ЮУрГУ, 2017. - 64, [1] с. ил. электрон. версия

*б) дополнительная литература:*

1. Дунаев, П. Ф. Конструирование узлов и деталей машин [Текст] учеб. пособие для техн. специальностей вузов П. Ф. Дунаев, О. П. Леликов. - 8-е изд., перераб. и доп. - М.: Академия, 2004. - 495, [1] с.

2. Атлас конструкций узлов и деталей машин [Текст] учеб. пособие для вузов по направлению подгот. дипломир. специалистов "Машиностр. технологии и оборудование" и "Технол. машины и оборудование" Б. А. Байков, А. В. Клыпин, И. К. Ганулич и др.; под ред. О. А. Ряховского. - М.: Издательство МГТУ, 2005. - 379, [1] с. ил.

3. Поляков, В. С. Справочник по муфтам [Текст] В. С. Поляков, И. Д. Барбаш, О. А. Ряховский; Под ред. В. С. Полякова. - 2-е изд., испр. и доп. - М.: Машиностроение. Ленинградское отделение, 1979. - 343 с. ил.

*в) отечественные и зарубежные журналы по дисциплине, имеющиеся в библиотеке:*  
Не предусмотрены

*г) методические указания для студентов по освоению дисциплины:*

1. Землянский Ю.М. Конструкция и расчет исполнительного механизма привода: учеб. пособие. – Челябинск: Издательский центр ЮУрГУ, 2014. – 61 с.



2. Землянский, Ю. М. Конструкция и расчет муфт механического привода [Текст] учеб. пособие для техн. специальностей Ю. М. Землянский ; Юж.-Урал. гос. ун-т, Каф. Техн. механика ; ЮУрГУ. - Челябинск: Издательский Центр ЮУрГУ, 2017. - 64, [1] с. ил. электрон. версия

*из них: учебно-методическое обеспечение самостоятельной работы студента:*

1. Землянский Ю.М. Конструкция и расчет исполнительного механизма привода: учеб. пособие. – Челябинск: Издательский центр ЮУрГУ, 2014. – 61 с.

2. Землянский, Ю. М. Конструкция и расчет муфт механического привода [Текст] учеб. пособие для техн. специальностей Ю. М. Землянский ; Юж.-Урал. гос. ун-т, Каф. Техн. механика ; ЮУрГУ. - Челябинск: Издательский Центр ЮУрГУ, 2017. - 64, [1] с. ил. электрон. версия

### Электронная учебно-методическая документация

№	Вид литературы	Наименование ресурса в электронной форме	Библиографическое описание
1	Основная литература	Электронный каталог ЮУрГУ	Детали машин и основы конструирования [Текст] : курс лекций / Е. П. Устиновский, Е. В. Вайчулис ; под ред. Е. П. Устиновского ; Юж.-Урал. гос. ун-т, Каф. Техн. механика ; ЮУрГУ <a href="http://www.lib.susu.ru/ftd?base=SUSU_METHOD&amp;key=000562439">http://www.lib.susu.ru/ftd?base=SUSU_METHOD&amp;key=000562439</a>
2	Методические пособия для самостоятельной работы студента	Электронный каталог ЮУрГУ	Проектирование ременных передач с применением ЭВМ [Текст] : учеб. пособие / Е. П. Устиновский, Е. В. Вайчулис, А. В. Ковнацкий ; под ред. Е. П. Устиновского ; Юж.-Урал. гос. ун-т, Каф. Техн. механика ; ЮУрГУ <a href="http://www.lib.susu.ac.ru/ftd?base=SUSU_METHOD&amp;key=000557690">http://www.lib.susu.ac.ru/ftd?base=SUSU_METHOD&amp;key=000557690</a>
3	Методические пособия для самостоятельной работы студента	Электронный каталог ЮУрГУ	Проектирование цепных передач с применением ЭВМ [Текст] : учеб. пособие для машиностроит. специальностей / Е. П. Устиновский, Е. В. Вайчулис, А. В. Ковнацкий ; под ред. Е. П. Устиновского ; Юж.-Урал. гос. ун-т, Каф. Техн. механика ; ЮУрГУ <a href="http://www.lib.susu.ac.ru/ftd?base=SUSU_METHOD&amp;key=000554030">http://www.lib.susu.ac.ru/ftd?base=SUSU_METHOD&amp;key=000554030</a>
4	Методические пособия для самостоятельной работы студента	Электронный каталог ЮУрГУ	Техническая документация в курсовом проектировании по деталям машин [Текст] : учеб. пособие для вузов по машиностр. специальностям / Е. П. Устиновский, Ю. А. Шевцов, Е. В. Вайчулис ; Юж.-Урал. гос. ун-т, Каф. Теорет. механика и основы проектир. машин ; ЮУрГУ <a href="http://www.lib.susu.ac.ru/ftd?base=SUSU_METHOD&amp;key=000504496">http://www.lib.susu.ac.ru/ftd?base=SUSU_METHOD&amp;key=000504496</a>
5	Методические пособия для самостоятельной работы студента	Электронный каталог ЮУрГУ	Детали машин и основы конструирования. Лабораторные работы [Текст] : учеб. пособие по машиностроит. специальностям / Е. П. Устиновский, Е. В. Вайчулис, Д. В. Алексушин ; Юж.-Урал. гос. ун-т, Каф. Теорет. механика и основы проектирования машин ; ЮУрГУ <a href="http://www.lib.susu.ac.ru/ftd?base=SUSU_METHOD&amp;key=000510595">http://www.lib.susu.ac.ru/ftd?base=SUSU_METHOD&amp;key=000510595</a>
6	Методические пособия для самостоятельной работы студента	Электронный каталог ЮУрГУ	Разработка рабочих чертежей деталей передач [Текст] : компьютеризир. учеб. пособие с программой расчета комплекса для контроля передач зацеплением / П. П. Сохрин и др.; Юж.-Урал. гос. ун-т, Каф. Теорет. механика и основы проектир. машин ; ЮУрГУ <a href="http://www.lib.susu.ac.ru/ftd?base=SUSU_METHOD&amp;key=000487559">http://www.lib.susu.ac.ru/ftd?base=SUSU_METHOD&amp;key=000487559</a>
7	Методические	Электронный	Устиновский, Е. П. Проектирование передач зацеплением с

пособия для самостоятельной работы студента	каталог ЮУрГУ	применением ЭВМ Компьютеризир. учеб. пособие с программами расчета передач: Учеб. пособие с программами расчета передач: Для вузов по машиностроит. специальностям Е. П. Устиновский, Ю. А. Шевцов, Е. В. Вайчулис; Юж.-Урал. гос. ун-т, Каф. Основы проектирования машин; ЮУрГУ. - Челябинск: Издательство ЮУрГУ, 2002. - 192,[1] с. табл. <a href="https://lib.susu.ru/ftd?base=SUSU_METHOD&amp;key=000236415">https://lib.susu.ru/ftd?base=SUSU_METHOD&amp;key=000236415</a>
---	---------------	--

Перечень используемого программного обеспечения:

1. Microsoft-Office(бессрочно)
2. PTC-MathCAD(бессрочно)
3. ASCON-Компас 3D(бессрочно)

Перечень используемых профессиональных баз данных и информационных справочных систем:

1. ООО "ГарантУралСервис"-Гарант(31.12.2022)

## 8. Материально-техническое обеспечение дисциплины

Вид занятий	№ ауд.	Основное оборудование, стенды, макеты, компьютерная техника, предустановленное программное обеспечение, используемое для различных видов занятий
Лекции	279 (3)	Планшеты – 30 шт. Плакаты – 40 шт. Натурные образцы узлов и деталей – 30 шт. Мультимедийное оборудование и комплект демонстрационных материалов по курсу "Детали машин и основы конструирования"
Практические занятия и семинары	121 (3)	Планшеты – 30 шт. Плакаты – 40 шт. Натурные образцы узлов и деталей – 30 шт. Мультимедийное оборудование и комплект демонстрационных материалов по курсу "Детали машин и основы конструирования"
Лекции	271 (3)	Планшеты – 30 шт. Плакаты – 40 шт. Натурные образцы узлов и деталей – 30 шт. Мультимедийное оборудование и комплект демонстрационных материалов по курсу "Детали машин и основы конструирования"
Практические занятия и семинары	130 (3)	Планшеты – 30 шт. Плакаты – 40 шт. Натурные образцы узлов и деталей – 30 шт. Мультимедийное оборудование и комплект демонстрационных материалов по курсу "Детали машин и основы конструирования"
Лабораторные занятия	121 (3)	Натурные образцы разных редукторов – 15 шт. Натурные образцы разных подшипников – 50 шт. Приводные лабораторные установки: ДП-4К (4 шт.), ДМ-36А (2 шт.), ДМ-40 (2шт.) для приводных лабораторных работ
Лекции	130 (3)	Планшеты – 30 шт. Плакаты – 40 шт. Натурные образцы узлов и деталей – 30 шт. Мультимедийное оборудование и комплект демонстрационных материалов по курсу "Детали машин и основы конструирования"