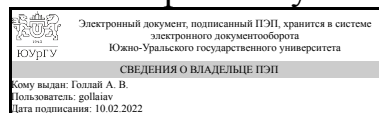


ЮЖНО-УРАЛЬСКИЙ ГОСУДАРСТВЕННЫЙ УНИВЕРСИТЕТ

УТВЕРЖДАЮ:
Директор института
Высшая школа электроники и
компьютерных наук



А. В. Голлой

РАБОЧАЯ ПРОГРАММА

дисциплины 1.Ф.18.М8.03 Цифровые электронные устройства
для направления 02.03.02 Фундаментальная информатика и информационные технологии

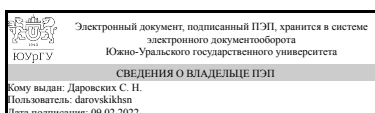
уровень Бакалавриат

форма обучения очная

кафедра-разработчик Инфокоммуникационные технологии

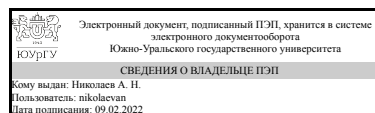
Рабочая программа составлена в соответствии с ФГОС ВО по направлению подготовки 02.03.02 Фундаментальная информатика и информационные технологии, утверждённым приказом Минобрнауки от 23.08.2017 № 808

Зав.кафедрой разработчика,
д.техн.н., доц.



С. Н. Даровских

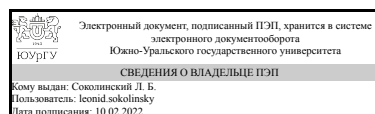
Разработчик программы,
доцент



А. Н. Николаев

СОГЛАСОВАНО

Руководитель направления
д.физ.-мат.н., проф.



Л. Б. Соколинский

1. Цели и задачи дисциплины

Целью изучения дисциплины «Цифровые электронные устройства» является приобретение теоретических знаний и практических навыков в разработке программного и аппаратного обеспечения радиоэлектронных систем различного назначения с применением современной цифровой элементной базы.

Краткое содержание дисциплины

Современные методы разработки цифровых устройств. Программируемые логические интегральные схемы. Языки описания аппаратуры. Архитектура микропроцессоров и микропроцессорных систем. Микроконтроллеры. Программирование микроконтроллеров на языке ассемблера. Современные САПР для разработки программного обеспечения микроконтроллеров и ПЛИС.

2. Компетенции обучающегося, формируемые в результате освоения дисциплины

Планируемые результаты освоения ОП ВО (компетенции)	Планируемые результаты обучения по дисциплине
УК-2 Способен определять круг задач в рамках поставленной цели и выбирать оптимальные способы их решения, исходя из действующих правовых норм, имеющихся ресурсов и ограничений	Знает: языки описания аппаратуры, архитектуру современных микропроцессоров и программируемых логических интегральных схем Умеет: разрабатывать программное обеспечение микроконтроллеров и программируемых логических интегральных схем, проводить расчеты основных узлов цифровых устройств Имеет практический опыт: отладки и тестирования программного обеспечения микроконтроллеров и программируемых логических интегральных схем, применения специализированных систем автоматизированного проектирования для разработки и верификации программного обеспечения
УК-6 Способен управлять своим временем, выстраивать и реализовывать траекторию саморазвития на основе принципов образования в течение всей жизни	Знает: содержание процессов самоорганизации и самообразования при планировании занятий по самоподготовке при изучении теоретической части дисциплины и выполнения практических работ Умеет: выстраивать траекторию саморазвития на основе принципов самообразования и использования современных информационных технологий Имеет практический опыт: использования индивидуальных программ общей и профессионально-прикладной подготовки в данной области направленности

3. Место дисциплины в структуре ОП ВО

Перечень предшествующих дисциплин,	Перечень последующих дисциплин,
------------------------------------	---------------------------------

видов работ учебного плана	видов работ
1.Ф.18.М8.02 Основы цифровой обработки сигналов, 1.Ф.18.М8.01 Основы теории сигналов	Не предусмотрены

Требования к «входным» знаниям, умениям, навыкам студента, необходимым при освоении данной дисциплины и приобретенным в результате освоения предшествующих дисциплин:

Дисциплина	Требования
1.Ф.18.М8.01 Основы теории сигналов	<p>Знает: основы математического представления простых и сложных сигналов, формируемых и обрабатываемых в современных радиоэлектронных устройствах; числовые характеристики и параметры сигналов и спектров, основные виды информационных сигналов, способы их описания, содержание процессов самоорганизации и самообразования при планировании занятий по самоподготовке при изучении теоретической части дисциплины и выполнения практических работ</p> <p>Умеет: выполнять моделирование процессов формирования и обработки информационных сигналов, оформлять полученные результаты, выстраивать траекторию саморазвития на основе принципов самообразования и использования современных информационных технологий</p> <p>Имеет практический опыт: применения методов программирования (моделирования) для формирования, преобразования и анализа сигналов, использования индивидуальных программ общей и профессионально-прикладной подготовки в данной области направленности</p>
1.Ф.18.М8.02 Основы цифровой обработки сигналов	<p>Знает: содержание процессов самоорганизации и самообразования при планировании занятий по самоподготовке при изучении теоретической части дисциплины и выполнения практических работ, математический аппарат описания сигналов и линейных систем</p> <p>Умеет: выстраивать траекторию саморазвития на основе принципов самообразования и использования современных информационных технологий, выполнять расчеты цифровых фильтров, синтезировать алгоритмы цифровой обработки сигналов</p> <p>Имеет практический опыт: использования индивидуальных программ общей и профессионально-прикладной подготовки в данной области направленности, применения современных систем автоматизированного проектирования для расчетов и моделирования устройств обработки сигналов</p>

4. Объём и виды учебной работы

Общая трудоемкость дисциплины составляет 4 з.е., 144 ч., 72,25 ч.
контактной работы

Вид учебной работы	Всего часов	Распределение по семестрам в часах	
		Номер семестра	
		5	
Общая трудоёмкость дисциплины	144	144	
<i>Аудиторные занятия:</i>	64	64	
Лекции (Л)	32	32	
Практические занятия, семинары и (или) другие виды аудиторных занятий (ПЗ)	32	32	
Лабораторные работы (ЛР)	0	0	
<i>Самостоятельная работа (СРС)</i>	71,75	71,75	
с применением дистанционных образовательных технологий	0		
Освоение симулятора ModelSim	34	34	
Подготовка к практическим занятиям	3,75	3.75	
Освоение САПР KeilVision	34	34	
Консультации и промежуточная аттестация	8,25	8,25	
Вид контроля (зачет, диф.зачет, экзамен)	-	диф.зачет	

5. Содержание дисциплины

№ раздела	Наименование разделов дисциплины	Объем аудиторных занятий по видам в часах			
		Всего	Л	ПЗ	ЛР
1	Современные методы разработки цифровых устройств. Элементная база. Программируемые логические интегральные схемы. Языки описания аппаратуры.	32	16	16	0
2	Архитектура микропроцессоров и микропроцессорных систем. Микроконтроллеры. Программирование на языке ассемблера.	32	16	16	0

5.1. Лекции

№ лекции	№ раздела	Наименование или краткое содержание лекционного занятия	Кол-во часов
1, 2	1	Введение. Теоретические основы построения цифровых устройств. Алгебра логики.	4
3, 4	1	Языки описания аппаратуры. Язык VHDL. Структура программы. Типы и константы. Функции и процедуры. Библиотеки и пакеты.	4
5	1	Реализация схем комбинационной логики. Логические функции. Мультиплексоры и дешифраторы.	2
6	1	Реализация схем последовательностной логики. Описание триггеров и регистров. Описание счетчиков.	2
7	1	Реализация конечных автоматов на VHDL	2
8	1	Классификация ПЛИС. CPLD и FPGA. Архитектура ПЛИС.	2
9, 10	2	Архитектура микропроцессоров и микропроцессорных систем.	4

11	2	Функциональная схема микроконтроллера i8051. Выполнение команд микроконтроллером. Программный автомат.	2
12	2	Система команд. Машинный код. Способы адресации	2
13	2	Система прерываний.	2
14	2	Структура программы на языке ассемблера. Подпрограммы. Таблица векторов прерываний.	2
15, 16	2	Периферийные устройства микроконтроллеров. Порты ввода/вывода. Таймеры.	4

5.2. Практические занятия, семинары

№ занятия	№ раздела	Наименование или краткое содержание практического занятия, семинара	Кол-во часов
1, 2	1	Основы работы с САПР. Реализация схем комбинационной и последовательностной логики.	4
3, 4	1	Реализация арифметических устройств на VHDL.	4
5, 6	1	Иерархическая структура проекта. Параметризуемые модули.	4
7, 8	1	Реализация цифрового фильтра на ПЛИС.	4
9, 10	2	Основы работы с САПР разработки и отладки программного обеспечения микроконтроллеров.	4
11, 12, 13	2	Структура программы. Подпрограммы. Обработка прерываний.	6
14, 15, 16	2	Работа со средствами отладки. Программа динамической индикации.	6

5.3. Лабораторные работы

Не предусмотрены

5.4. Самостоятельная работа студента

Выполнение СРС			
Подвид СРС	Список литературы (с указанием разделов, глав, страниц) / ссылка на ресурс	Семестр	Кол-во часов
Освоение симулятора ModelSim	методические материалы	5	34
Подготовка к практическим занятиям	Дунаев, С.Д. Цифровая схемотехника. [Электронный ресурс] : учеб. пособие / С.Д. Дунаев, С.Н. Золотарев. — Электрон. дан. — М. : УМЦ ЖДТ, 2007. — 238 с. — Режим доступа: http://e.lanbook.com/book/59012	5	3,75
Освоение САПР KeilVision	Методические материалы	5	34

6. Текущий контроль успеваемости, промежуточная аттестация

Контроль качества освоения образовательной программы осуществляется в соответствии с Положением о балльно-рейтинговой системе оценивания результатов учебной деятельности обучающихся.

6.1. Контрольные мероприятия (КМ)

№ КМ	Се-местр	Вид контроля	Название контрольного мероприятия	Вес	Макс. балл	Порядок начисления баллов	Учитывается в ПА
1	5	Текущий контроль	ПЛИС задание 1	1	15	<p>Разработка функциональной схемы – максимум 5 баллов (5 баллов – схема разработана без ошибок, 4 балла – в схеме есть несущественные неточности, 3 балла – схема разработана с существенными ошибками, 2 балла – схема частично соответствует заданию, 1 балл – схема полностью не соответствует заданию, 0 баллов – схема не разработана).</p> <p>Разработка vhdl описания – максимум 5 баллов (5 баллов - vhdl описание не содержит логических ошибок и полностью соответствует схеме, 4 балла - vhdl описание не содержит логических ошибок и частично не соответствует схеме, 3 балла - vhdl описание содержит логические ошибки и частично не соответствует схеме, 2 балла - vhdl описание содержит логические ошибки и в основном не соответствует схеме, 1 балл - vhdl описание содержит только шаблон, 0 - vhdl описание не разработано).</p> <p>Тестирование и отладка – максимум 5 баллов (5 баллов - тестирование и отладка проведены в полном объеме, 4 балла – тестирование и отладка покрывает 60-80 % проекта, 3 балла – тестирование и отладка покрывает 40-60 % проекта, 2 балла –</p>	дифференцированный зачет

						тестирование и отладка покрывает 20-40 % проекта, 1 балл – тестирование и отладка покрывает 10-20 % проекта, 0 – баллов – тестирование и отладка не проводились).	
2	5	Текущий контроль	ПЛИС задание 2	1	15	<p>Разработка функциональной схемы – максимум 5 баллов (5 баллов – схема разработана без ошибок, 4 балла – в схеме есть несущественные неточности, 3 балла – схема разработана с существенными ошибками, 2 балла – схема частично соответствует заданию, 1 балл – схема полностью не соответствует заданию, 0 баллов – схема не разработана).</p> <p>Разработка vhdl описания – максимум 5 баллов (5 баллов - vhdl описание не содержит логических ошибок и полностью соответствует схеме, 4 балла - vhdl описание не содержит логических ошибок и частично не соответствует схеме, 3 балла - vhdl описание содержит логические ошибки и частично не соответствует схеме, 2 балла - vhdl описание содержит логические ошибки и в основном не соответствует схеме, 1 балл - vhdl описание содержит только шаблон, 0 - vhdl описание не разработано).</p> <p>Тестирование и отладка – максимум 5 баллов (5 баллов - тестирование и отладка проведены в полном объеме, 4 балла – тестирование и</p>	дифференцированный зачет

						отладка покрывает 60-80 % проекта, 3 балла – тестирование и отладка покрывает 40-60 % проекта, 2 балла – тестирование и отладка покрывает 20-40 % проекта, 1 балл – тестирование и отладка покрывает 10-20 % проекта, 0 – баллов – тестирование и отладка не проводились).	
3	5	Текущий контроль	ПЛИС задание 3	1	15	<p>Разработка функциональной схемы – максимум 5 баллов (5 баллов – схема разработана без ошибок, 4 балла – в схеме есть несущественные неточности, 3 балла – схема разработана с существенными ошибками, 2 балла – схема частично соответствует заданию, 1 балл – схема полностью не соответствует заданию, 0 баллов – схема не разработана).</p> <p>Разработка vhdl описания – максимум 5 баллов (5 баллов - vhdl описание не содержит логических ошибок и полностью соответствует схеме, 4 балла - vhdl описание не содержит логических ошибок и частично не соответствует схеме, 3 балла - vhdl описание содержит логические ошибки и частично не соответствует схеме, 2 балла - vhdl описание содержит логические ошибки и в основном не соответствует схеме, 1 балл - vhdl описание содержит только шаблон, 0 - vhdl описание не разработано).</p> <p>Тестирование и отладка</p>	дифференцированный зачет

						<p>– максимум 5 баллов (5 баллов - тестирование и отладка проведены в полном объеме, 4 балла – тестирование и отладка покрывает 60-80 % проекта, 3 балла – тестирование и отладка покрывает 40-60 % проекта, 2 балла – тестирование и отладка покрывает 20-40 % проекта, 1 балл – тестирование и отладка покрывает 10-20 % проекта, 0 – баллов – тестирование и отладка не проводились).</p>	
4	5	Текущий контроль	ПЛИС задание 4	1	15	<p>Разработка функциональной схемы – максимум 5 баллов (5 баллов – схема разработана без ошибок, 4 балла – в схеме есть незначительные неточности, 3 балла – схема разработана с существенными ошибками, 2 балла – схема частично соответствует заданию, 1 балл – схема полностью не соответствует заданию, 0 баллов – схема не разработана).</p> <p>Разработка vhdl описания – максимум 5 баллов (5 баллов - vhdl описание не содержит логических ошибок и полностью соответствует схеме, 4 балла - vhdl описание не содержит логических ошибок и частично не соответствует схеме, 3 балла - vhdl описание содержит логические ошибки и частично не соответствует схеме, 2 балла - vhdl описание содержит логические ошибки и в основном не соответствует схеме, 1 балл - vhdl описание</p>	дифференцированный зачет

						<p>содержит только шаблон, 0 - vhd1 описание не разработано).</p> <p>Тестирование и отладка – максимум 5 баллов (5 баллов - тестирование и отладка проведены в полном объеме, 4 балла – тестирование и отладка покрывает 60-80 % проекта, 3 балла – тестирование и отладка покрывает 40-60 % проекта, 2 балла – тестирование и отладка покрывает 20-40 % проекта, 1 балл – тестирование и отладка покрывает 10-20 % проекта, 0 – баллов – тестирование и отладка не проводились).</p>	
5	5	Текущий контроль	Микроконтроллеры задание 1	1	10	<p>Разработка алгоритма – максимум 5 баллов (5 баллов – алгоритм не содержит ошибок и полностью соответствует заданию, 4 балла – в алгоритме есть несущественные неточности, 3 балла – алгоритм частично не соответствует заданию, 2 балла – в алгоритме есть грубые ошибки, 1 балл – алгоритм полностью не соответствует заданию, 0 баллов – алгоритм не разработан).</p> <p>Написание программы - максимум 2 балла (2 балла, программа написана полностью и без ошибок, 1 балл – в программе содержатся ошибки, 0 баллов – программа не написана).</p> <p>Тестирование и отладка - максимум 3 балла (3 балла - тестирование и отладка проведены в полном объеме, 2 балла – тестирование и отладка проведены</p>	дифференцированный зачет

						частично, 1 балл – в процессе отладки программы не устранены синтаксические и логические ошибки, 0 – тестирование и отладка не проводились).	
6	5	Текущий контроль	Микроконтроллеры задание 2	1	10	<p>Разработка алгоритма – максимум 5 баллов (5 баллов – алгоритм не содержит ошибок и полностью соответствует заданию, 4 балла – в алгоритме есть несущественные неточности, 3 балла – алгоритм частично не соответствует заданию, 2 балла – в алгоритме есть грубые ошибки, 1 балл – алгоритм полностью не соответствует заданию, 0 баллов – алгоритм не разработан).</p> <p>Написание программы - максимум 2 балла (2 балла, программа написана полностью и без ошибок, 1 балл – в программе содержатся ошибки, 0 баллов – программа не написана).</p> <p>Тестирование и отладка - максимум 3 балла (3 балла - тестирование и отладка проведены в полном объеме, 2 балла – тестирование и отладка проведены частично, 1 балл – в процессе отладки программы не устранены синтаксические и логические ошибки, 0 – тестирование и отладка не проводились).</p>	дифференцированный зачет
7	5	Текущий контроль	Микроконтроллеры задание 3	1	20	<p>Разработка алгоритма – максимум 10 баллов (9-10 баллов – алгоритм не содержит ошибок и полностью соответствует заданию, 7-8 баллов – в алгоритме</p>	дифференцированный зачет

					<p>есть несущественные неточности, 5-6 баллов – алгоритм частично не соответствует заданию, 2-4 балла – в алгоритме есть грубые ошибки, 1 балл – алгоритм полностью не соответствует заданию, 0 баллов – алгоритм не разработан).</p> <p>Написание программы - максимум 5 баллов (5 баллов – программа написана в полном объеме, 4 балла – в программе имеются несущественные недочеты, 3 балла – программа не полностью соответствует алгоритму, 2 балла – в программе содержатся логические ошибки, 1 балл – в программе содержатся синтаксические и логические ошибки, 0 баллов – программа не написана).</p> <p>Тестирование и отладка - максимум 5 баллов (5 балла - тестирование и отладка проведены в полном объеме в симуляторе и на отладочной плате, 4 балла – тестирование и отладка проведены только в симуляторе, 3 балла – в результате отладки в симуляторе достигнута частичная работоспособность алгоритма, 2 балла – в процессе отладки устранены только синтаксические ошибки, 1 балл – в процессе отладки программы не устранены синтаксические и логические ошибки, 0 баллов – тестирование и отладка не проводились)</p>		
8	5	Промежуточная	зачет	-	20	Максимальное количество	дифференцированный зачет

		аттестация			<p>теоретических вопросов – 2. Максимальное количество баллов за ответ на один вопрос – 10 (9-10 баллов - ответ логически и лексически грамотно изложенный, содержательный и аргументированный, подкрепленный знанием литературы и источников по теме задания, умение отвечать на дополнительно заданные вопросы; 6- 8 баллов - незначительное нарушение логики изложения материала, периодическое использование разговорной лексики, допущение не более одной ошибки в содержании ответа в письменном виде, а также не более одной неточности при аргументации своей позиции, неполные или неточные ответы на дополнительно заданные вопросы; 3- 5 баллов - незначительное нарушение логики изложения материала, периодическое использование разговорной лексики при допущении не более двух ошибок в содержании ответа в письменном виде, а также не более двух неточностей при аргументации своей позиции, неполные или неточные ответы на дополнительно заданные вопросы; 1- 2 балла - значительное нарушение логики изложения материала,</p>	
--	--	------------	--	--	---	--

	планировании занятий по самоподготовке при изучении теоретической части дисциплины и выполнения практических работ									
УК-6	Умеет: выстраивать траекторию саморазвития на основе принципов самообразования и использования современных информационных технологий								++	
УК-6	Имеет практический опыт: использования индивидуальных программ общей и профессионально-прикладной подготовки в данной области направленности								+++	

Фонды оценочных средств по каждому контрольному мероприятию находятся в приложениях.

7. Учебно-методическое и информационное обеспечение дисциплины

Печатная учебно-методическая документация

а) основная литература:

1. Токхайм, Р. Л. Микропроцессоры [Текст] Курс и упражнения Р. Л. Токхайм ; пер. с англ. В. Н. Грасевича, Л. А. Ильяшенко. - М.: Энергоатомиздат, 1987(1988). - 336 с. ил.

б) дополнительная литература:

1. Опадчий, Ю. Ф. Аналоговая и цифровая электроника Полн. курс: Учеб. для вузов по специальности "Проектирование и технология радиоэлектрон. средств" Ю. Ф. Опадчий, О. П. Глудкин, А. И. Гуров; Под ред. О. П. Глудкина. - М.: Горячая линия-Телеком, 2000
2. Опадчий, Ю. Ф. Аналоговая и цифровая электроника: Полный курс Учеб.для вузов по специальности "Проектирование и технология радиоэлектронных средств" Ю. Ф. Опадчий, О. П. Глудкин, А. И. Гуров; Под ред. О. П. Глудкина. - М.: Горячая линия -Телеком, 2005

в) отечественные и зарубежные журналы по дисциплине, имеющиеся в библиотеке:

1. Цифровая обработка сигналов

г) методические указания для студентов по освоению дисциплины:

1. Работа с симулятором ModelSim
2. Работа с интегрированной системой разработки ПО микроконтроллеров KeilVision

из них: учебно-методическое обеспечение самостоятельной работы студента:

1. Работа с симулятором ModelSim
2. Работа с интегрированной системой разработки ПО микроконтроллеров KeilVision

Электронная учебно-методическая документация

№	Вид литературы	Наименование ресурса в электронной форме	Библиографическое описание
1	Основная литература	Электронно-библиотечная система	Дунаев, С.Д. Цифровая схемотехника. [Электронный ресурс] : учеб. пособие / С.Д. Дунаев, С.Н. Золотарев. — Электрон. дан. — М. : УМЦ ЖДТ, 2007. — 238 с. —

		издательства Лань	Режим доступа: http://e.lanbook.com/book/59012
2	Дополнительная литература	Электронно-библиотечная система издательства Лань	Бабак В.П., Корченко А.Г., Тимошенко Н.П., Филоненко С.Ф. VHDL: Справочное пособие по основам языка. Издательство "Додэка-XXI", 2010, - 217 с. https://e.lanbook.com/book/40975

Перечень используемого программного обеспечения:

1. Microsoft-Windows(бессрочно)
2. Math Works-MATLAB, Simulink 2013b(бессрочно)
3. Microsoft-Office(бессрочно)

Перечень используемых профессиональных баз данных и информационных справочных систем:

1. -База данных ВИНТИ РАН(бессрочно)
2. -Информационные ресурсы ФИПС(бессрочно)

8. Материально-техническое обеспечение дисциплины

Вид занятий	№ ауд.	Основное оборудование, стенды, макеты, компьютерная техника, предустановленное программное обеспечение, используемое для различных видов занятий
Практические занятия и семинары	407 (ПЛК)	аудитория, оборудованная экраном, персональными компьютерами, средствами отладки программного обеспечения микроконтроллеров и ПЛИС
Самостоятельная работа студента	409 (ПЛК)	- лекционная аудитория, оборудованная экраном, видеопроектором и ноутбуком;
Контроль самостоятельной работы	409 (ПЛК)	- лекционная аудитория, оборудованная экраном, видеопроектором и ноутбуком
Пересдача	405 (ПЛК)	аудитория, оборудованная экраном, видеопроектором и персональным компьютером;
Зачет, диф.зачет	405 (ПЛК)	аудитория, оборудованная экраном, видеопроектором и персональным компьютером;