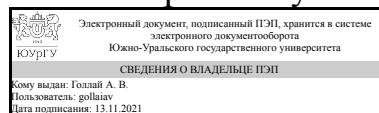


# ЮЖНО-УРАЛЬСКИЙ ГОСУДАРСТВЕННЫЙ УНИВЕРСИТЕТ

УТВЕРЖДАЮ:  
Директор института  
Высшая школа электроники и  
компьютерных наук



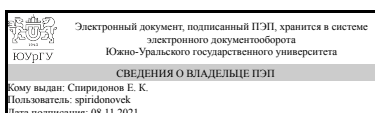
А. В. Голлой

## РАБОЧАЯ ПРОГРАММА

**дисциплины В.1.04** Гидропривод и гидропневмоавтоматика в системах управления летательными аппаратами  
**для специальности 24.05.06** Системы управления летательными аппаратами  
**уровень специалист тип программы** Специалитет  
**специализация** Системы управления движением летательных аппаратов  
**форма обучения** очная  
**кафедра-разработчик** Гидравлика и гидропневмосистемы

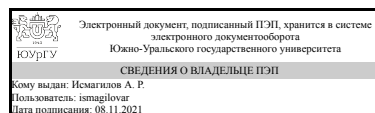
Рабочая программа составлена в соответствии с ФГОС ВО по направлению подготовки 24.05.06 Системы управления летательными аппаратами, утверждённым приказом Минобрнауки от 11.08.2016 № 1032

Зав.кафедрой разработчика,  
д.техн.н., проф.



Е. К. Спиридонов

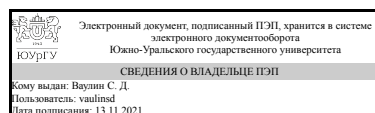
Разработчик программы,  
к.техн.н., доцент (кн)



А. Р. Исмагилов

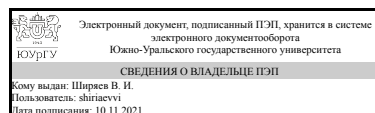
СОГЛАСОВАНО

Директор института  
разработчика  
д.техн.н., проф.



С. Д. Ваулин

Зав.выпускающей кафедрой  
Системы автоматического  
управления  
д.техн.н., проф.



В. И. Ширяев

Челябинск

## 1. Цели и задачи дисциплины

Основная цель дисциплины изучить виды гидравлических и пневматических приводов, области их применения; методики расчета параметров и характеристик гидроприводов; конструктивные особенности гидравлических и пневматических устройств автоматики в системах управления летательными аппаратами.

## Краткое содержание дисциплины

Предметом изучения дисциплины являются: виды гидравлических приводов и области их применения, регулирующие гидроаппараты, направляющие гидроаппараты, вспомогательные устройства гидроприводов, основы гидропневмоавтоматики.

## 2. Компетенции обучающегося, формируемые в результате освоения дисциплины

Планируемые результаты освоения ОП ВО (компетенции)	Планируемые результаты обучения по дисциплине (ЗУНы)
ПК-2 способностью самостоятельно выполнять теоретические, лабораторные и натурные исследования и эксперименты для решения конкурентоспособных научно-исследовательских и производственных задач с использованием современной аппаратуры	Знать: физику процессов в гидроаппаратах
	Уметь: составлять математическую модель объекта, планировать эксперимент
	Владеть: методами проведения эксперимента и использования стандартных пакетов программ
ПК-8 способностью на основе системного подхода разрабатывать технические условия и технические описания принципов действия и устройства проектируемых комплексов, их систем и элементов с обоснованием принятых технических решений	Знать: основные стандарты технических проектов
	Уметь: формулировать задачи проектирования
	Владеть: современными методами автоматизированного проектирования
ПК-7 способностью разрабатывать планы, программы и методики испытания приборов, систем и комплексов по соответствующему профилю деятельности, подготавливать отдельные задания для исполнителей	Знать: основные концепции и методы организации научной деятельности
	Уметь: планировать научную деятельность
	Владеть: методами организации исследовательской деятельности

## 3. Место дисциплины в структуре ОП ВО

Перечень предшествующих дисциплин, видов работ учебного плана	Перечень последующих дисциплин, видов работ
Б.1.13 Основы прикладной гидроаэродинамики и термогазодинамики	Не предусмотрены

Требования к «входным» знаниям, умениям, навыкам студента, необходимым при освоении данной дисциплины и приобретенным в результате освоения предшествующих дисциплин:

Дисциплина	Требования
Б.1.13 Основы прикладной гидроаэродинамики и термогазодинамики	Свойства рабочих жидкостей гидроприводов. Основы гидростатики. Основные закономерности движения жидкости.

Взаимодействие жидкости с твердыми телами и стенками.

#### 4. Объём и виды учебной работы

Общая трудоемкость дисциплины составляет 3 з.е., 108 ч.

Вид учебной работы	Всего часов	Распределение по семестрам в часах	
		Номер семестра	
		9	
Общая трудоёмкость дисциплины	108	108	
<i>Аудиторные занятия:</i>	48	48	
Лекции (Л)	32	32	
Практические занятия, семинары и (или) другие виды аудиторных занятий (ПЗ)	16	16	
Лабораторные работы (ЛР)	0	0	
<i>Самостоятельная работа (СРС)</i>	60	60	
Подготовка к зачету	25	25	
Подготовка к аудиторным занятиям	35	35	
Вид итогового контроля (зачет, диф.зачет, экзамен)	-	зачет	

#### 5. Содержание дисциплины

№ раздела	Наименование разделов дисциплины	Объем аудиторных занятий по видам в часах			
		Всего	Л	ПЗ	ЛР
1	Виды гидравлических приводов и области их применения	4	4	0	0
2	Регулирующие гидроаппараты	8	4	4	0
3	Направляющие гидроаппараты	2	2	0	0
4	Вспомогательные устройства гидроприводов	3	3	0	0
5	Регулирование гидроприводов	10	6	4	0
6	Основы гидропневмоавтоматики	21	13	8	0

##### 5.1. Лекции

№ лекции	№ раздела	Наименование или краткое содержание лекционного занятия	Кол-во часов
1-2	1	Понятие объемного гидропривода. Достоинства и недостатки объемного гидропривода. Классификация объемных гидроприводов. Область применения гидроприводов. Основные требования, предъявляемые к рабочим жидкостям гидроприводов. Некоторые свойства рабочих жидкостей. Марки наиболее распространенных масел и области их применения. Общая схема объемного гидропривода. Классификация гидравлических устройств. Классификация гидроаппаратов.	4
3	2	Предохранительные клапаны прямого и непрямого действия. Конструкция, принцип действия. Основные расчетные соотношения. Характеристики клапанов. Характеристика насосной установки с переливным клапаном.	1

4	2	Редукционные клапаны. Назначение, особенности конструкции, характеристики. Клапаны разности и соотношения давлений. Примеры использования.	1
5-6	2	Дроссели. Разновидности по виду характеристики. Конструктивные особенности линейных и квадратичных дросселей. Делители потока. Регуляторы расхода. Конструкция, назначение, принцип действия.	2
7	3	Гидрораспределители. Основные типы. Золотниковые распределители. Конструктивные особенности. Принцип составления математического описания распределителей. Крановые и клапанные распределители. Обратные клапаны. Управляемые обратные клапаны – гидрозамки. Принцип действия. Конструктивные особенности.	2
8	4	Аккумуляторы. Назначение, конструктивные разновидности. Определение полезного и полного объема газожидкостного аккумулятора. Математическая модель аккумулятора.	1
9-10	4	Обеспечение чистоты рабочей жидкости. Классы чистоты. Способы фильтрации и конструкции фильтров. Принципы расчетов фильтров. Место расположения фильтров в гидроприводах. Уплотнительные устройства гидроприводов. Уплотнения неподвижных соединений. Уплотнения подвижных соединений поступательного и вращательного движений.	1
11	4	Трубопроводы гидроприводов. Выбор диаметра трубопровода, особенности прочностных расчетов. Соединение трубопроводов. Принципы беструбного монтажа. Баки для рабочей жидкости гидросистем. Назначение, конструкция, определение основных параметров.	1
12-13	5	Способы регулирования скорости выходного звена гидропривода. Дроссельное регулирование скорости, основные характеристики. Стабилизация скорости звена при дроссельном регулировании.	4
14	5	Объемное и объемно-дроссельное регулирование скорости выходного звена гидропривода. Принципы действия, основные характеристики	2
15-17	6	Гидроавтоматика. Основные понятия. Разновидности гидравлических усилителей. Конструкция, принцип действия. Гидроусилитель с цилиндрическим золотником. Конструктивные особенности. Баланс давлений. Силы, действующие на золотник. Обобщенная гидравлическая характеристика.	3
18	6	Гидроусилители со струйной трубкой. Конструкция, принцип действия. Основные характеристики	2
19-20	6	Двухкаскадный гидроусилитель сопло-заслонка, цилиндрический золотник с центрирующими пружинами. Устройство, принцип действия. Основные характеристики.	2
21-22	6	Гидравлические усилители с обратной связью по положению золотника. Разновидности обратных связей, принцип действия, основные уравнения. Гидравлический усилитель мощности с обратной связью по расходу. Назначение, конструкция, принцип действия. Основные характеристики. Гидравлический усилитель мощности с обратной связью по давлению нагрузки. Область применения, устройство, принцип действия, основные характеристики.	2
23	6	Пропорциональная гидроавтоматика	2
24	6	Гидравлический следящий привод. Виды обратных связей. Принцип действия. Основные уравнения движения. Область применения.	2

## 5.2. Практические занятия, семинары

№ занятия	№ раздела	Наименование или краткое содержание практического занятия, семинара	Кол-во часов
-----------	-----------	---------------------------------------------------------------------	--------------

1-3	2	Рассматривается на примере методика расчета предохранительных и редуционных клапанов	1
4	2	Определение основных параметров дроссельных регуляторов расхода	1
5	2	Определение основных параметров дроссельного делителя потока	2
6-7	5	Определение основных параметров и выбор элементов гидропривода с объемным регулированием скорости	4
8	6	Расчет основных параметров и характеристик гидроусилителя мощности с цилиндрическим золотником	1
9-10	6	Определение параметров и характеристик гидравлического мостика на управляемых дросселях «сопло-заслонка»	1
11	6	Расчет основных параметров и характеристик гидроусилителя со струйной трубкой	2
12-13	6	Определение основных параметров и характеристик двухкаскадного гидроусилителя мощности «сопло-заслонка» – золотник с центрирующими пружинами.	2
14-16	6	Расчет основных параметров 2-х каскадных гидроусилителей «сопло-заслонка» – золотник с обратными связями по положению золотника.	2

### 5.3. Лабораторные работы

Не предусмотрены

### 5.4. Самостоятельная работа студента

Выполнение СРС		
Вид работы и содержание задания	Список литературы (с указанием разделов, глав, страниц)	Кол-во часов
Подготовка к аудиторным занятиям	Чупраков, Ю.И. Гидропривод и средства гидроавтоматики - глава 2 (стр. 22-74), 3 (75-109), 4 (111-167), 5 (168-181), 7 (202-214), 8 (215-221), 9 (222-228); Башта, Т.М. Гидравлика, гидромашины и гидроприводы - глава 23 (стр. 358-378); 24 (379-385), 25 (386-401), 26 (402-409), 27 (410-417).	35
Подготовка к зачету	Свешников, В.К. Станочные гидроприводы - глава 5 (стр. 159-258), 6 (333-373), 8 (395-505).	25

### 6. Инновационные образовательные технологии, используемые в учебном процессе

Инновационные формы учебных занятий	Вид работы (Л, ПЗ, ЛР)	Краткое описание	Кол-во ауд. часов
Работа в малых группах	Практические занятия и семинары	Выполнение работ малыми группами	16

### Собственные инновационные способы и методы, используемые в образовательном процессе

Не предусмотрены

Использование результатов научных исследований, проводимых университетом, в рамках данной дисциплины: нет

## 7. Фонд оценочных средств (ФОС) для проведения текущего контроля успеваемости, промежуточной аттестации по итогам освоения дисциплины

### 7.1. Паспорт фонда оценочных средств

Наименование разделов дисциплины	Контролируемая компетенция ЗУНы	Вид контроля (включая текущий)	№№ заданий
Все разделы	ПК-2 способностью самостоятельно выполнять теоретические, лабораторные и натурные исследования и эксперименты для решения конкурентоспособных научно-исследовательских и производственных задач с использованием современной аппаратуры	зачет	1-64
Все разделы	ПК-7 способностью разрабатывать планы, программы и методики испытания приборов, систем и комплексов по соответствующему профилю деятельности, подготавливать отдельные задания для исполнителей	зачет	1-64
Все разделы	ПК-8 способностью на основе системного подхода разрабатывать технические условия и технические описания принципов действия и устройства проектируемых комплексов, их систем и элементов с обоснованием принятых технических решений	зачет	1-64

### 7.2. Виды контроля, процедуры проведения, критерии оценивания

Вид контроля	Процедуры проведения и оценивания	Критерии оценивания
зачет	Проводится в форме письменного опроса. Студенту задаются 3 вопроса из списка контрольных вопросов. Время, отведенное на подготовку -45 минут. При оценивании результатов мероприятия используется балльно-рейтинговая система оценивания результатов учебной деятельности обучающихся (утверждена приказом ректора от 24.05.2019 г. № 179) Правильный ответ на вопрос соответствует 5 баллам. Частично правильный ответ соответствует 2 баллам. Неправильный ответ на вопрос соответствует 0 баллов. Максимальное количество баллов – 15. Весовой коэффициент мероприятия – 1. Рейтинг обучающегося по дисциплине может формироваться по результатам текущего контроля. Студент может повысить рейтинг за счет прохождения КМ промежуточной аттестации.	Зачтено: рейтинг обучающегося за мероприятие больше или равен 60 %. Не зачтено: рейтинг обучающегося за мероприятие менее 60 %

### 7.3. Типовые контрольные задания

Вид контроля	Типовые контрольные задания
зачет	<p>Определить основные параметры предохранительного клапана прямого действия.</p> <p>Определить основные параметры редукционного клапана прямого действия.</p> <p>Рассчитать параметры клапана управления.</p> <p>Рассчитать параметры клапана постоянной разности давлений.</p> <p>Определить основные параметры гидравлического мостика «сопло-заслонка».</p> <p>Контрольные вопросы к зачету.docx</p>

## 8. Учебно-методическое и информационное обеспечение дисциплины

### Печатная учебно-методическая документация

#### а) основная литература:

1. Чупраков, Ю. И. Гидропривод и средства гидроавтоматики Учеб. пособие для вузов по спец. "Гидропневмоавтоматика и гидропривод". - М.: Машиностроение, 1979. - 232 с. ил.
2. Башта, Т. М. Гидравлика, гидромашины и гидроприводы Учеб. для вузов Т. М. Башта, С. С. Руднев, Б. Б. Некрасов и др. - 2-е изд., перераб. - М.: Машиностроение, 1982. - 423 с. ил.
3. Свешников, В. К. Станочные гидроприводы Текст справочник В. К. Свешников. - 5-е изд., перераб. и доп. - М.: Машиностроение, 2008. - 639 с. ил.
4. Гойдо, М. Е. Элементы гидропривода и гидроавтоматики Текст метод. указания к лаб. работам М. Е. Гойдо, А. Б. Шпитов ; Юж.-Урал. гос. ун-т, Каф. Гидравлика и гидропневмосистемы ; ЮУрГУ. - Челябинск: Издательство ЮУрГУ, 2001. - 57 с. ил.

#### б) дополнительная литература:

1. Абрамов, Е. И. Элементы гидропривода Справ. Е. И. Абрамов, К. А. Колесниченко, В. Т. Маслов. - 2-е изд., перераб. и доп. - Киев: Техника, 1977. - 320 с. ил.
2. Гамынин, Н. С. Гидравлический привод систем управления Учеб. пособие для авиац. вузов и фак. Н. С. Гамынин. - М.: Машиностроение, 1972. - 376 с. ил.
3. Лозовецкий, В. В. Гидро- и пневмосистемы транспортно-технологических машин Текст учеб. пособие для вузов по направлению 250400 - "Технология лесозаготовительных и деревоперерабатывающих пр-в" В. В. Лозовецкий. - СПб. и др.: Лань, 2012. - 554 с. ил., табл.

#### в) отечественные и зарубежные журналы по дисциплине, имеющиеся в библиотеке: Не предусмотрены

#### г) методические указания для студентов по освоению дисциплины:

1. Форенталь В.И. Гидравлические усилители мощности: Учебное пособие.—Челябинск:ЮУрГУ, 2005.—104с.

из них: учебно-методическое обеспечение самостоятельной работы студента:

### Электронная учебно-методическая документация

№	Вид литературы	Наименование ресурса в электронной форме	Библиографическое описание
1	Основная литература	Электронно-библиотечная система издательства Лань	Свешников, В.К. Станочные гидроприводы: справочник. [Электронный ресурс] : справ. — Электрон. дан. — М. : Машиностроение, 2008. — 640 с. <a href="http://e.lanbook.com/book/778">http://e.lanbook.com/book/778</a>
2	Дополнительная	Электронно-	Фомичев, В.М. Проектирование электрогидравлических

литература	библиотечная система издательства Лань	усилителей следящих приводов. [Электронный ресурс] : учеб. пособие — Электрон. дан. — М. : МГТУ им. Н.Э. Баумана, 2009. — 44 с. <a href="http://e.lanbook.com/book/52330">http://e.lanbook.com/book/52330</a>
------------	----------------------------------------	---------------------------------------------------------------------------------------------------------------------------------------------------------------------------------------------------------------

## 9. Информационные технологии, используемые при осуществлении образовательного процесса

Перечень используемого программного обеспечения:

1. Microsoft-Office(бессрочно)
2. PTC-MathCAD(бессрочно)
3. ASCON-Компас 3D(бессрочно)

Перечень используемых информационных справочных систем:

1. -База данных ВИНТИ РАН(бессрочно)

## 10. Материально-техническое обеспечение дисциплины

Вид занятий	№ ауд.	Основное оборудование, стенды, макеты, компьютерная техника, предустановленное программное обеспечение, используемое для различных видов занятий
Практические занятия и семинары	431 (2)	Учебные стенды для проведения лабораторных работ, комплект фоллий и видеокассеты по гидравлическим средствам автоматике.
Лекции	314 (2)	ПК, проектор для демонстрации презентационных слайдов