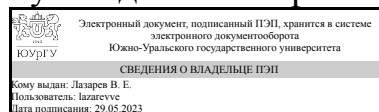


УТВЕРЖДАЮ:
Руководитель направления



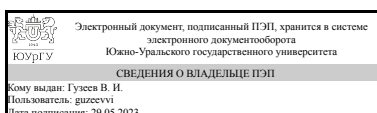
В. Е. Лазарев

РАБОЧАЯ ПРОГРАММА

**дисциплины 1.Ф.05 Метрология, стандартизация и сертификация
для направления 13.03.03 Энергетическое машиностроение
уровень Бакалавриат
форма обучения очная
кафедра-разработчик Технологии автоматизированного машиностроения**

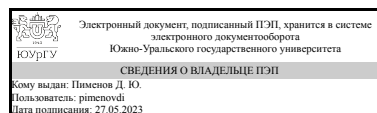
Рабочая программа составлена в соответствии с ФГОС ВО по направлению подготовки 13.03.03 Энергетическое машиностроение, утверждённым приказом Минобрнауки от 28.02.2018 № 145

Зав.кафедрой разработчика,
д.техн.н., проф.



В. И. Гузев

Разработчик программы,
старший преподаватель



Д. Ю. Пименов

1. Цели и задачи дисциплины

Целью дисциплины является: формирование знаний и навыков в изучении теории измерений и обеспечения их единства, освоение студентами теоретических основ метрологии, стандартизации и сертификации. Задачи: изучение основных норм взаимозаменяемости; правовых основ стандартизации, метрологии и сертификации.

Краткое содержание дисциплины

Теоретические основы метрологии. Понятия об измерениях и погрешностях измерений. Виды средств измерения. Эталоны, поверка и калибровка. Обеспечение единства измерений. Понятие качества. Обязательные требования к качеству продукции. Правовые основы и методы стандартизации. Виды нормативных документов. Государственный контроль и надзор за соблюдением стандартов. Основы сертификации. Подтверждение соответствия выпускаемой продукции.

2. Компетенции обучающегося, формируемые в результате освоения дисциплины

Планируемые результаты освоения ОП ВО (компетенции)	Планируемые результаты обучения по дисциплине
ПК-4 Способность представлять техническую документацию в соответствии с требованиями единой системой конструкторской документации	Знает: теоретические основы метрологии, стандартизации и сертификации; основы обеспечения единства измерений; методы и средства измерений геометрических параметров Умеет: использовать стандарты и другие нормативные документы при оценке, контроле качества изделий; представлять графические и текстовые конструкторские документы в соответствии с требованиями стандартов

3. Место дисциплины в структуре ОП ВО

Перечень предшествующих дисциплин, видов работ учебного плана	Перечень последующих дисциплин, видов работ
Нет	1.Ф.09 Динамика двигателей, 1.Ф.08 Агрегаты наддува двигателей, 1.Ф.12 Автоматизированное проектирование двигателей

Требования к «входным» знаниям, умениям, навыкам студента, необходимым при освоении данной дисциплины и приобретенным в результате освоения предшествующих дисциплин:

Нет

4. Объём и виды учебной работы

Общая трудоемкость дисциплины составляет 3 з.е., 108 ч., 54,25 ч. контактной работы

Вид учебной работы	Всего часов	Распределение по семестрам в часах
		Номер семестра
		2
Общая трудоёмкость дисциплины	108	108
<i>Аудиторные занятия:</i>	48	48
Лекции (Л)	16	16
Практические занятия, семинары и (или) другие виды аудиторных занятий (ПЗ)	16	16
Лабораторные работы (ЛР)	16	16
<i>Самостоятельная работа (СРС)</i>	53,75	53,75
Подготовка к защите лабораторных и практических работ. Изучить методики выполнения измерений универсальными средствами измерений, правила проведения контроля, испытаний и приемки продукции. Ознакомиться с законодательными и нормативными правовыми актами по метрологии, стандартизации, сертификации и управлению качеством.	23,75	23.75
Подготовка к тестам 1 и 2	30	30
Консультации и промежуточная аттестация	6,25	6,25
Вид контроля (зачет, диф.зачет, экзамен)	-	зачет

5. Содержание дисциплины

№ раздела	Наименование разделов дисциплины	Объем аудиторных занятий по видам в часах			
		Всего	Л	ПЗ	ЛР
1	Введение. Теоретические основы метрологии. Система СИ.	4	2	2	0
2	Понятие об измерениях и погрешностях измерений. Виды средств измерения. Эталоны, поверка, калибровка. Обеспечение единства измерений.	16	4	4	8
3	Основы взаимозоменяемости. Точность деталей, узлов, механизмов. Обработка многократных измерений. Контроль геометрической и кинематической точности деталей. Ряды значений геометрических параметров. Понятие о размерах, допусках, отклонениях. Понятие о соединениях и посадках.	16	4	4	8
4	Основы стандартизации. Правовые основы, методы стандартизации. Виды нормативных документов.	8	4	4	0
5	Основы сертификации. Подтверждение соответствия выпускаемой продукции. Порядок прохождения сертификации.	4	2	2	0

5.1. Лекции

№ лекции	№ раздела	Наименование или краткое содержание лекционного занятия	Кол-во часов
1	1	Введение. Теоретические основы метрологии. Система СИ.	2
2	2	Понятие об измерениях и погрешностях измерений. Виды средств измерения. Выбор средства измерения.	2
3	2	Эталоны, поверка, калибровка. Обеспечение единства измерений.	2

4	3	Основы взаимозаменяемости. Точность деталей, узлов, механизмов. Обработка многократных измерений.	2
5	3	Контроль геометрической и кинематической точности деталей. Ряды значений геометрических параметров. Понятие о размерах, допусках, отклонениях. Понятие о соединениях и посадках.	2
6	4	Основы стандартизации. Правовые основы, методы стандартизации.	2
7	4	Виды нормативных документов. Порядок разработки национальных стандартов.	2
8	5	Основы сертификации. Подтверждение соответствия выпускаемой продукции.	1
9	5	Порядок прохождения сертификации. Схемы и системы сертификации.	1

5.2. Практические занятия, семинары

№ занятия	№ раздела	Наименование или краткое содержание практического занятия, семинара	Кол-во часов
1	1	Единицы физических величин. Система СИ.	2
2	2	Определение параметров и погрешностей приборов и округление результатов измерений. Методы и методики измерений.	2
3	2	Выбор мерительного инструмента для контроля.	2
4	3	Основные положения закона РФ "Об единстве измерений". Метрологическое обеспечение производства.	2
5	3	Определение предельных отклонений, размеров. Условие годности детали.	2
6	4	Нормативные документы стандартизации, принципы построения и структура стандартов.	2
7	4	Контроль и надзор за соблюдением стандартов.	2
8	5	Сертификация услуг, продовольственных и непродовольственных товаров.	1
9	5	Основные положения закона РФ "О защите прав потребителей". Сертификация систем качества.	1

5.3. Лабораторные работы

№ занятия	№ раздела	Наименование или краткое содержание лабораторной работы	Кол-во часов
1	2	Определение параметров качества поверхностного слоя детали	2
2	2	Контроль гладких цилиндрических поверхностей абсолютным методом	2
3	2	Контроль гладких цилиндрических поверхностей относительным методом. Измерение радиального биения деталей в центрах.	2
4	2	Измерение цилиндрического отверстия относительным методом с помощью индикаторного нутромера	2
5	3	Измерение цилиндрического отверстия микрометрическим нутромером	2
6	3	Измерение конусного калибра-пробки с помощью синусной линейки	2
7	3	Измерение параметров сложнопрофильных поверхностей дифференцированным методом с помощью инструментального микроскопа	2
8	3	Контроль сопряженных деталей. Измерение межосевого расстояния на межосемере, измерение длины общей нормали нормалеметром.	1
9	3	Определение натягов и зазоров. Работа с таблицами ГОСТа.	1

5.4. Самостоятельная работа студента

Выполнение СРС			
Подвид СРС	Список литературы (с указанием разделов, глав, страниц) / ссылка на ресурс	Семестр	Кол-во часов
Подготовка к защите лабораторных и практических работ. Изучить методики выполнения измерений универсальными средствами измерений, правила проведения контроля, испытаний и приемки продукции. Ознакомиться с законодательными и нормативными правовыми актами по метрологии, стандартизации, сертификации и управлению качеством.	Согласно списка литературы, представленного в разделе 8: ПУМД, №1-3 осн. лит., №1 доп. лит., №1 М.У.С.О.Д., №1-2 Э.У.М.Д.	2	23,75
Подготовка к тестам 1 и 2	Согласно списка литературы, представленного в разделе 8: ПУМД, №1-3 осн. лит., №1 доп. лит., №1 М.У.С.О.Д., №1-2 Э.У.М.Д.	2	30

6. Фонд оценочных средств для проведения текущего контроля успеваемости, промежуточной аттестации

Контроль качества освоения образовательной программы осуществляется в соответствии с Положением о балльно-рейтинговой системе оценивания результатов учебной деятельности обучающихся.

6.1. Контрольные мероприятия (КМ)

№ КМ	Се-местр	Вид контроля	Название контрольного мероприятия	Вес	Макс. балл	Порядок начисления баллов	Учитывается в ПА
1	2	Текущий контроль	Тест 1	1	10	Промежуточный тест - тема 1 содержит 10 вопросов. Время тестирования 15 минут. Вам предоставляется две попытки для прохождения теста. Правильный ответ на вопрос соответствует 1 баллу. Неправильный ответ на вопрос соответствует 0 баллам. Максимальное количество баллов – 10. Весовой коэффициент мероприятия – 1. Тест считается успешно пройденным, если Вы дали не менее 60% правильных ответов (набрали 6 баллов). Максимальное количество баллов – 10. Весовой коэффициент мероприятия – 1. Максимальный вклад в общую оценку за дисциплину по БРС составляет 10 баллов, или 25% за тест. Перечень вопросов теста приведен в файле.	зачет
2	2	Текущий контроль	Тест 2	1	10	Промежуточный тест - тема 2 содержит 10 вопросов. Время тестирования 15 минут. Вам предоставляется две попытки для	зачет

						Перечень вопросов по лабораторной работе приведен в файле.	
4	2	Текущий контроль	Лабораторные и практические работы №2	1	5	<p>Защита комплекса лабораторных работ осуществляется индивидуально. Студентом предоставляются оформленные отчеты. Оценивается качество оформления, правильность выводов и ответы на вопросы. При оценивании результатов мероприятия используется балльно-рейтинговая система оценивания результатов учебной деятельности обучающихся (утверждена приказом ректора от 24.05.2019 г. № 179) Общий балл при оценке складывается из следующих показателей: - работы выполнены и оформлены по СТО ЮУрГУ 04-2008 - выводы логичны и обоснованы - правильные ответы на поставленные вопросы Максимальное количество баллов – 5. Весовой коэффициент мероприятия – 1. Максимальный вклад в общую оценку за дисциплину по БРС составляет 5 баллов, или 12,5% за каждый комплекс лабораторных работ. Критерии начисления баллов: - расчетная и графическая части выполнены верно – 5 баллов; - расчетная и графическая части выполнены верно, но имеются недочеты не влияющие на конечный результат – 4 балла; - расчетная часть выполнена верно, в графической части есть замечания – 3 балла; - в расчетной части есть замечания, метод выполнения графической части выбран верный – 2 балла; - в расчетной и графической частях есть грубые замечания, но ход выполнения верен – 1 балл; - работа не представлена или содержит грубые ошибки – 0 баллов. Перечень вопросов по лабораторной работе приведен в файле.</p>	зачет
5	2	Текущий контроль	Лабораторные и практические работы №3	1	5	<p>Защита комплекса лабораторных работ осуществляется индивидуально. Студентом предоставляются оформленные отчеты. Оценивается качество оформления, правильность выводов и ответы на вопросы. При оценивании результатов мероприятия используется балльно-рейтинговая система оценивания результатов учебной деятельности обучающихся (утверждена приказом ректора от 24.05.2019 г. № 179) Общий балл при оценке складывается из следующих показателей: - работы выполнены и оформлены по СТО ЮУрГУ 04-2008 - выводы логичны и обоснованы - правильные ответы на поставленные</p>	зачет

					<p>вопросы Максимальное количество баллов – 5. Весовой коэффициент мероприятия – 1. Максимальный вклад в общую оценку за дисциплину по БРС составляет 5 баллов, или 12,5% за каждый комплекс лабораторных работ. Критерии начисления баллов: - расчетная и графическая части выполнены верно – 5 баллов; - расчетная и графическая части выполнены верно, но имеются недочеты не влияющие на конечный результат – 4 балла; - расчетная часть выполнена верно, в графической части есть замечания – 3 балла; - в расчетной части есть замечания, метод выполнения графической части выбран верный – 2 балла; - в расчетной и графической частях есть грубые замечания, но ход выполнения верен – 1 балл; - работа не представлена или содержит грубые ошибки – 0 баллов. Перечень вопросов по лабораторной работе приведен в файле.</p>		
6	2	Текущий контроль	Лабораторные и практические работы №4	1	5	<p>Защита комплекса лабораторных работ осуществляется индивидуально. Студентом предоставляются оформленные отчеты. Оценивается качество оформления, правильность выводов и ответы на вопросы. При оценивании результатов мероприятия используется балльно-рейтинговая система оценивания результатов учебной деятельности обучающихся (утверждена приказом ректора от 24.05.2019 г. № 179) Общий балл при оценке складывается из следующих показателей: - работы выполнены и оформлены по СТО ЮУрГУ 04-2008 - выводы логичны и обоснованы - правильные ответы на поставленные вопросы Максимальное количество баллов – 5. Весовой коэффициент мероприятия – 1. Максимальный вклад в общую оценку за дисциплину по БРС составляет 5 баллов, или 12,5% за каждый комплекс лабораторных работ. Критерии начисления баллов: - расчетная и графическая части выполнены верно – 5 баллов; - расчетная и графическая части выполнены верно, но имеются недочеты не влияющие на конечный результат – 4 балла; - расчетная часть выполнена верно, в графической части есть замечания – 3 балла; - в расчетной части есть замечания, метод выполнения графической части выбран верный – 2 балла; - в расчетной и графической частях есть грубые замечания, но ход выполнения верен – 1</p>	зачет

					балл; - работа не представлена или содержит грубые ошибки – 0 баллов. Перечень вопросов по лабораторной работе приведен в файле.	
7	2	Промежуточная аттестация	Зачет	-	20	зачет

Оценка за зачет ставится за процент рейтинга, рассчитанного в БРС. На зачете происходит оценивание учебной деятельности обучающихся по дисциплине на основе полученных оценок за контрольнорейтинговые мероприятия текущего контроля и промежуточной аттестации. При оценивании результатов учебной деятельности обучающегося по дисциплине используется балльно-рейтинговая система оценивания результатов учебной деятельности обучающихся (утверждена приказом ректора от 24.05.2019 г. № 179). Тест 1 (Текущий контроль) - максимум 10 баллов, Тест 2 (Текущий контроль) - максимум 10 баллов, Промежуточные тесты - тема 1 и 2 содержат по 10 вопросов. Время тестирования 15 минут. Вам предоставляется две попытки для прохождения теста. Правильный ответ на вопрос соответствует 1 баллу. Неправильный ответ на вопрос соответствует 0 баллам. Максимальное количество баллов – 10. Весовой коэффициент мероприятия – 1. Тест считается успешно пройденным, если Вы дали не менее 60% правильных ответов (набрали 6 баллов). Максимальное количество баллов – 10. Весовой коэффициент мероприятия – 1. Максимальный вклад в общую оценку за дисциплину по БРС составляет 10 баллов, или 25% за тест. Перечень вопросов теста приведен в файле.

Лабораторные и практические работы №1 (Текущий контроль) - максимум 5 баллов, Лабораторные и практические работы №2 (Текущий контроль) - максимум 5 баллов, Лабораторные и практические работы №3 (Текущий контроль) - максимум 5 баллов, Лабораторные и практические работы №4 (Текущий контроль) - максимум 5 баллов. Критерии начисления баллов за лабораторные и практические работы: - расчетная и графическая части выполнены верно – 5 баллов; - расчетная и графическая части выполнены верно, но имеются недочеты не влияющие на конечный результат – 4 балла; - расчетная

					<p>часть выполнена верно, в графической части есть замечания – 3 балла; - в расчетной части есть замечания, метод выполнения графической части выбран верный – 2 балла; - в расчетной и графической частях есть грубые замечания, но ход выполнения верен – 1 балл; - работа не представлена или содержит грубые ошибки – 0 баллов. Максимальное количество баллов – 5. Весовой коэффициент мероприятия – 1. Максимальный вклад в общую оценку за дисциплину по БРС составляет 5 баллов, или 12,5% за каждый комплекс лабораторных работ.</p> <p>Для зачета достаточно чтобы студент набрал 60% от максимального количества баллов равного 40 баллам.</p>
--	--	--	--	--	---

6.2. Процедура проведения, критерии оценивания

Вид промежуточной аттестации	Процедура проведения	Критерии оценивания
зачет	<p>Оценка за зачет ставится за процент рейтинга, рассчитанного в БРС. При оценивании результатов учебной деятельности обучающегося по дисциплине используется балльно-рейтинговая система оценивания результатов учебной деятельности обучающихся (утверждена приказом ректора от 24.05.2019 г. № 179). Рейтинг обучающегося по дисциплине определяется только по результатам текущего контроля Ртек.</p> <p>Для расчета рейтинга обучающегося по дисциплине используется следующая формула: $\text{Ррейт} = \text{Ртек} + \text{б}$. Студент вправе пройти контрольное мероприятие в рамках промежуточной аттестации для улучшения своего рейтинга и может получить оценку по дисциплине согласно п. 2.4 Положения. Процедура проведения промежуточной аттестации следующая: Тест 1 (Текущий контроль) - максимум 10 баллов, Тест 2 (Текущий контроль) - максимум 10 баллов, Промежуточные тесты - тема 1 и 2 содержат по 10 вопросов. Время тестирования 15 минут. Вам предоставляется две попытки для прохождения теста. Правильный ответ на вопрос соответствует 1 баллу. Неправильный ответ на вопрос соответствует 0 баллам. Максимальное количество баллов – 10. Весовой коэффициент мероприятия – 1. Тест считается успешно пройденным, если Вы дали не менее 60% правильных ответов (набрали 6 баллов). Максимальное количество баллов – 10. Весовой коэффициент мероприятия – 1. Максимальный вклад в общую оценку за дисциплину по БРС составляет 10 баллов, или 25% за тест. Перечень вопросов теста приведен в файле. Лабораторные и практические работы №1 (Текущий контроль) - максимум 5 баллов, Лабораторные и практические работы №2 (Текущий контроль) - максимум 5 баллов, Лабораторные и практические работы №3 (Текущий контроль) - максимум 5 баллов, Лабораторные и практические работы №4 (Текущий</p>	В соответствии с пп. 2.5, 2.6 Положения

	<p>контроль) - максимум 5 баллов. Критерии начисления баллов за лабораторные и практические работы: - расчетная и графическая части выполнены верно – 5 баллов; - расчетная и графическая части выполнены верно, но имеются недочеты не влияющие на конечный результат – 4 балла; - расчетная часть выполнена верно, в графической части есть замечания – 3 балла; - в расчетной части есть замечания, метод выполнения графической части выбран верный – 2 балла; - в расчетной и графической частях есть грубые замечания, но ход выполнения верен – 1 балл; - работа не представлена или содержит грубые ошибки – 0 баллов. Максимальное количество баллов – 5. Весовой коэффициент мероприятия – 1. Максимальный вклад в общую оценку за дисциплину по БРС составляет 5 баллов, или 12,5% за каждый комплекс лабораторных работ. Для зачета достаточно чтобы студент набрал 60% от максимального количества баллов равного 40 баллам.</p>	
--	---	--

6.3. Паспорт фонда оценочных средств

Компетенции	Результаты обучения	№ КМ						
		1	2	3	4	5	6	7
ПК-4	Знает: теоретические основы метрологии, стандартизации и сертификации; основы обеспечения единства измерений; методы и средства измерений геометрических параметров	+	+	+	+	+	+	+
ПК-4	Умеет: использовать стандарты и другие нормативные документы при оценке, контроле качества изделий; представлять графические и текстовые конструкторские документы в соответствии с требованиями стандартов	+	+	+	+	+	+	+

Типовые контрольные задания по каждому мероприятию находятся в приложениях.

7. Учебно-методическое и информационное обеспечение дисциплины

Печатная учебно-методическая документация

а) основная литература:

1. Димов, Ю. В. Метрология, стандартизация и сертификация Текст учебник для вузов по направлениям подготовки в обл. техники и технологии Ю. В. Димов. - 3-е изд. - СПб. и др.: Питер, 2010. - 463 с.
2. Сергеев, А. Г. Метрология. Стандартизация. Сертификация Учеб. пособие для вузов по направлению "Метрология, стандартизация и сертификация" и специальности "Метрология и метрол. обеспечение" А. Г. Сергеев, М. В. Латышев, В. В. Терегеря. - 2-е изд., перераб. и доп. - М.: Логос, 2005. - 558, [1] с. ил.
3. Сергеев, А. Г. Метрология. Стандартизация. Сертификация Учеб. пособие для вузов по направлению "Метрология, стандартизация и сертификация" и специальности "Метрология и метрол. обеспечение" А. Г. Сергеев, М. В. Латышев, В. В. Терегеря. - М.: Логос, 2001. - 525 с. ил.

б) дополнительная литература:

1. Метрология, стандартизация и сертификация Учеб. для вузов по машиностроит. специальностям А. И. Аристов, Л. И. Карпов, В. М. Приходько, Т. М. Раковщик. - М.: Академия, 2006. - 378, [1] с.

в) отечественные и зарубежные журналы по дисциплине, имеющиеся в библиотеке:
Не предусмотрены

г) методические указания для студентов по освоению дисциплины:

1. Метрология, стандартизация, сертификация: конспект лекций/Т.В. Столярова, В.А. Кувшинова, О.В. Ковалерова; под ред. В.Н. Выбойщика. - Челябинск: изд-во ЮУрГУ, 2005.

2. Взаимозаменяемость, стандартизация и технические измерения: учеб. пособие к лаб. работам и для самостоят. изучения методов и средств измерения/В.Н. Выбойщик, А.С. Коваленко, В.А. Кувшинова, О.В. Ковалерова; под ред. В.Н. Выбойщика. - Челябинск: изд-во ЮУрГУ, 2005.

из них: учебно-методическое обеспечение самостоятельной работы студента:

Электронная учебно-методическая документация

№	Вид литературы	Наименование ресурса в электронной форме	Библиографическое описание
1	Основная литература	Электронный каталог ЮУрГУ	Столярова, Т. В. Заглавие Метрология, стандартизация, сертификация [Электронный ресурс] : конспект лекций; Компьютер. версия / Т. В. Столярова, В. А. Кувшинова, О. В. Ковалеров; Под ред. В. Н. Выбойщика; Юж.-Урал. гос. ун-т, Каф. Технология машиностроения Челябинск , 2006 URL http://www.lib.susu.ac.ru/ftd?base=SUSU_METHOD&key=000309462
2	Дополнительная литература	Электронный каталог ЮУрГУ	Взаимозаменяемость, стандартизация и технические измерения [Электронный ресурс] : Учеб. пособие к лаб. работам и для самостоят. изучения методов и средств измерения / В. Н. Выбойщик, А. С. Коваленко, В. А. Кувшинов, Т. В. Столярова; Юж.-Урал. гос. ун-т, Каф. Технология, бизнес и компьютеризир. упр. машиностроит. пр-в; ЮУрГУ Челябинск : Издательство ЮУрГУ , 2005 http://www.lib.susu.ac.ru/ftd?base=SUSU_METHOD&key=000305384

Перечень используемого программного обеспечения:

1. Microsoft-Office(бессрочно)

Перечень используемых профессиональных баз данных и информационных справочных систем:

1. -Стандартинформ(бессрочно)

8. Материально-техническое обеспечение дисциплины

Вид занятий	№ ауд.	Основное оборудование, стенды, макеты, компьютерная техника, предустановленное программное обеспечение, используемое для

		различных видов занятий
Лекции		Персональный компьютер с проектором
Лабораторные занятия	212 (1)	Оборудование и инструмент для проведения лабораторных работ: штангенциркули, микрометры, микроскопы, скобы, нормалемеры, нутромеры.