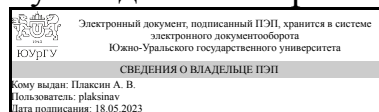


УТВЕРЖДАЮ:  
Руководитель направления



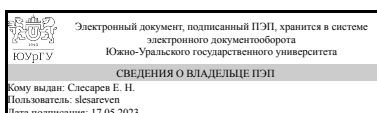
А. В. Плаксин

## РАБОЧАЯ ПРОГРАММА

**дисциплины 1.О.19 Детали машин и основы конструирования  
для направления 15.03.05 Конструкторско-технологическое обеспечение  
машиностроительных производств  
уровень** Бакалавриат  
**форма обучения** заочная  
**кафедра-разработчик** Техническая механика и естественные науки

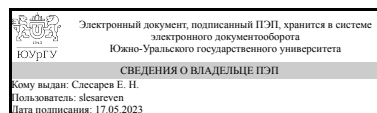
Рабочая программа составлена в соответствии с ФГОС ВО по направлению подготовки 15.03.05 Конструкторско-технологическое обеспечение машиностроительных производств, утверждённым приказом Минобрнауки от 17.08.2020 № 1044

Зав.кафедрой разработчика,  
к.техн.н., доц.



Е. Н. Слесарев

Разработчик программы,  
к.техн.н., доц., заведующий  
кафедрой



Е. Н. Слесарев

## 1. Цели и задачи дисциплины

Курс «Детали машин» является первой из расчетно-конструкторских дисциплин, в которой студенты знакомятся с концепциями создания машин, основами расчета и конструирования деталей и узлов общего назначения, изучают вопросы конструирования нового технологического оборудования.

## Краткое содержание дисциплины

В курсе рассматриваются методы расчета и конструирования различных деталей и узлов с учетом их критериев работоспособности. В связи с задачами современного машиностроения должны также находить отражение основные тенденции развития расчетов деталей машин, учет вероятности безотказной работы, фактор времени, переменность режима, методы автоматизации расчетов и проектирования.

## 2. Компетенции обучающегося, формируемые в результате освоения дисциплины

Планируемые результаты освоения ОП ВО (компетенции)	Планируемые результаты обучения по дисциплине
ОПК-3 Способен внедрять и осваивать новое технологическое оборудование	Знает: Требования, предъявляемые к эксплуатационным материалам и принципы их выбора.
ОПК-9 Способен участвовать в разработке проектов изделий машиностроения	Знает: классификацию, функциональные возможности и области применения основных видов механизмов; методы расчета кинематических и динамических параметров движения механизмов. Умеет: идентифицировать и классифицировать механизмы и устройства, используемые в конструкциях наземных транспортно-технологических средств при наличии их чертежа или доступного для разборки образца и оценивать их основные качественные характеристики. Имеет практический опыт: применения методов проектирования изделий машиностроения их узлов и агрегатов в том числе с использованием трехмерных моделей.
ПК-8 Способен участвовать в проектировании нестандартного оборудования, средств автоматизации и механизации, режущего инструмента для реализации технологических процессов механообрабатывающего производства.	Знает: Классификацию, типовые конструкции, критерии работоспособности и надежности деталей и узлов машин; принципиальные методы расчета по этим критериям. Умеет: рассчитывать типовые детали, механизмы (валы соединения, фрикционные муфты, зубчатые червячные, ременные цепные передачи) и несущие конструкции изделий машиностроения при заданных нагрузках. Имеет практический опыт: применения методов расчета несущей способности типовых элементов узлов и агрегатов машиностроения с использованием графических, аналитических и численных методов; конструирования типовых

	деталей, их соединений, механических передач, подшипниковых узлов, приводных муфт рам, станин, корпусных деталей, передаточных механизмов.
--	--

### 3. Место дисциплины в структуре ОП ВО

Перечень предшествующих дисциплин, видов работ учебного плана	Перечень последующих дисциплин, видов работ
1.О.15.02 Инженерная графика, 1.О.16 Теоретическая механика, 1.О.20 Метрология, стандартизация и сертификация, 1.О.15.01 Начертательная геометрия, 1.О.17 Сопротивление материалов, 1.О.15.03 Компьютерная графика	1.Ф.04 Автоматизация производственных процессов в машиностроении, 1.Ф.05 Решение конструкторско-технологических задач с использованием физико-математических и вероятностно-статистических методов, ФД.02 3D прототипирование и оцифровка реальных объектов, ФД.01 Компьютерные системы инженерных расчетов, Учебная практика (научно-исследовательская работа) (10 семестр)

Требования к «входным» знаниям, умениям, навыкам студента, необходимым при освоении данной дисциплины и приобретенным в результате освоения предшествующих дисциплин:

Нет

### 4. Объём и виды учебной работы

Общая трудоемкость дисциплины составляет 5 з.е., 180 ч., 33,75 ч. контактной работы

Вид учебной работы	Всего часов	Распределение по семестрам в часах	
		Номер семестра	
		5	6
Общая трудоёмкость дисциплины	180	72	108
<i>Аудиторные занятия:</i>	20	8	12
Лекции (Л)	8	4	4
Практические занятия, семинары и (или) другие виды аудиторных занятий (ПЗ)	8	4	4
Лабораторные работы (ЛР)	4	0	4
<i>Самостоятельная работа (СРС)</i>	146,25	59,75	86,5
Подготовка и защита курсового проекта	40	0	40
Подготовка отчетов по лабораторным работам	12	0	12
Подготовка курсового проекта	35	35	0
Подготовка к зачету	24,75	24,75	0
Подготовка к экзамену	34,5	0	34,5
Консультации и промежуточная аттестация	13,75	4,25	9,5

Вид контроля (зачет, диф.зачет, экзамен)	-	зачет	экзамен,КП
--	---	-------	------------

## 5. Содержание дисциплины

№ раздела	Наименование разделов дисциплины	Объем аудиторных занятий по видам в часах			
		Всего	Л	ПЗ	ЛР
1	Введение	1	1	0	0
2	Общие вопросы проектирования деталей и узлов машин	2	1	1	0
3	Передачи	8	2	3	3
4	Поддерживающие и несущие детали механизмов и машин	4	1	2	1
5	Соединения	2	1	1	0
6	Упругие элементы	1	1	0	0
7	Корпусные детали	2	1	1	0

### 5.1. Лекции

№ лекции	№ раздела	Наименование или краткое содержание лекционного занятия	Кол-во часов
1	1	Введение. Классификация и основные требования к деталям машин	1
1	2	Критерии работоспособности и расчета. Основные принципы проектирования деталей машин и стадии их разработки	1
2	3	Назначение и роль передач. Классификация передач. Основные принципы расчета	2
3	4	Оси и валы. Опоры. Основные принципы их расчета	1
3	5	Соединения и их классификация. Основные принципы расчета соединений	1
4	6	Упругие элементы	1
4	7	Корпусные детали	1

### 5.2. Практические занятия, семинары

№ занятия	№ раздела	Наименование или краткое содержание практического занятия, семинара	Кол-во часов
1	2	Основные причины выхода из строя деталей машин. Выбор критериев работоспособности и расчета. Примеры расчета различных видов деталей машин. Основные принципы и этапы конструирования.	1
1	3	Кинематический и энергетический расчеты силовых механизмов, приводов.	1
2	3	Расчет цилиндрических зубчатых передач. Разработка конструкции зубчатых колес.	1
2	3	Особенности расчета конических передач. Расчет червячных передач.	1
3	4	Проверочный расчет валов, подшипников качения, подбор муфт, выбор системы смазки	1
3	4	Предварительный расчет валов и выбор подшипников качения, компоновочный чертеж редуктора.	1
4	5	Расчет соединений типа вал-ступица Расчет резьбовых соединений. Расчет сварных соединений.	1
4	7	Основные правила оформления сборочных и рабочих чертежей деталей	1

(валов, зубчатых колес, червяков, червячных колес).

### 5.3. Лабораторные работы

№ занятия	№ раздела	Наименование или краткое содержание лабораторной работы	Кол-во часов
1	3	Изучение конструкции цилиндрического редуктора	1
1	3	Разборка, сборка и регулировка червячного редуктора	1
2	3	Изучение конструкции и кинематических свойств волнового редуктора	1
2	4	Изучение конструкции и маркировки подшипников качения	1

### 5.4. Самостоятельная работа студента

Выполнение СРС			
Подвид СРС	Список литературы (с указанием разделов, глав, страниц) / ссылка на ресурс	Семестр	Кол-во часов
Подготовка и защита курсового проекта	Решетов, Д. Н. Детали машин : учебник для студентов машиностроительных и механических спец. вузов / Д. Н. Решетов. - М. : Машиностроение, 1989. - 496 с. : ил.	6	40
Подготовка отчетов по лабораторным работам	Решетов, Д. Н. Детали машин : учебник для студентов машиностроительных и механических спец. вузов / Д. Н. Решетов. - М. : Машиностроение, 1989. - 496 с. : ил.	6	12
Подготовка курсового проекта	Решетов, Д. Н. Детали машин : учебник для студентов машиностроительных и механических спец. вузов / Д. Н. Решетов. - М. : Машиностроение, 1989. - 496 с. : ил.	5	35
Подготовка к зачету	Решетов, Д. Н. Детали машин : учебник для студентов машиностроительных и механических спец. вузов / Д. Н. Решетов. - М. : Машиностроение, 1989. - 496 с. : ил.	5	24,75
Подготовка к экзамену	Решетов, Д. Н. Детали машин : учебник для студентов машиностроительных и механических спец. вузов / Д. Н. Решетов. - М. : Машиностроение, 1989. - 496 с. : ил.	6	34,5

## 6. Фонд оценочных средств для проведения текущего контроля успеваемости, промежуточной аттестации

Контроль качества освоения образовательной программы осуществляется в соответствии с Положением о балльно-рейтинговой системе оценивания результатов учебной деятельности обучающихся.

### 6.1. Контрольные мероприятия (КМ)

№ КМ	Се-местр	Вид контроля	Название контрольного мероприятия	Вес	Макс. балл	Порядок начисления баллов	Учитывается в ПА
1	5	Промежуточная аттестация	Зачет	-	10	Зачет проводится в форме собеседования или тестирования на вопросы, примеры которых приведены в перечне вопросов к зачету. На ответы отводится 0,5 часа. При оценивании результатов мероприятия используется балльно-рейтинговая система оценивания результатов учебной деятельности обучающихся (утверждена приказом ректора от 24.05.2019 г. № 179). Правильный ответ на вопрос соответствует 1 баллу. Неправильный ответ на вопрос соответствует 0 баллов. Максимальное количество баллов соответствует количеству вопросов в тесте – 10.	зачет
2	6	Курсовая работа/проект	Курсовой проект	-	5	Оценка готового курсового проекта Отлично: правильно и в полном объеме выполненный курсовой проект, а также уверенное владение теоретическим материалом продемонстрированное на защите в ходе ответов на вопросы комиссии, т.е. величина рейтинга обучающегося по дисциплине 85...100 % Хорошо: правильно и в полном объеме выполненный курсовой проект, но не вполне уверенное владение теоретическим материалом продемонстрированное на защите в ходе ответов на вопросы комиссии, т.е. величина рейтинга обучающегося по дисциплине 75...84 % Удовлетворительно: правильно, но не совсем в полном объеме выполненный курсовой проект, а также не вполне уверенное владение теоретическим материалом продемонстрированное на защите в ходе ответов на вопросы комиссии, т.е. величина рейтинга обучающегося по дисциплине 60...74 % Неудовлетворительно: отсутствует и/или неправильно выполненный курсовой проект или отсутствие теоретической подготовки продемонстрированное на защите в ходе ответов на вопросы комиссии, т.е. величина рейтинга обучающегося по дисциплине 0...59 %.	кур-совые проекты
3	6	Промежуточная аттестация	Экзамен	-	15	Экзамен проводится в устной форме по экзаменационным билетам. Экзаменационный билет включает в себя 2 теоретических вопроса, позволяющих	экзамен

						оценить сформированность компетенций и задачу. На ответы отводится 0,5 часа. При оценивании результатов мероприятия используется балльно-рейтинговая система оценивания результатов учебной деятельности обучающихся (утверждена приказом ректора от 24.05.2019 г. № 179) Правильный ответ на вопрос соответствует 5 баллам. Неправильный ответ на вопрос соответствует 0 баллов. Максимальное количество баллов – 15. Отлично: Величина рейтинга обучающегося по дисциплине 85...100 % Хорошо: Величина рейтинга обучающегося по дисциплине 75...84 % Удовлетворительно: Величина рейтинга обучающегося по дисциплине 60...74 % Неудовлетворительно: Величина рейтинга обучающегося по дисциплине 0...59 %	
4	6	Текущий контроль	Защита лабораторных работ	1	5	Собеседование по результатам выполненной лабораторной работы и оформленного отчета. Оценивается по 5 бальной шкале. Максимальной количество баллов - 5, минимальное - 0. Весовой коэффициент 1. Зачтено: оформленный отчет, содержащий необходимые разделы из изучаемого материала, результаты расчётов соответствующих разделов лабораторных работ. В результате рейтинг обучающегося за мероприятие больше или равно 60 %. Не зачтено: отсутствие отчета и результатов расчётов нескольких разделов, а также не верные ответы на вопросы при собеседовании, таким образом рейтинг обучающегося за мероприятие менее 60 %	экзамен

## 6.2. Процедура проведения, критерии оценивания

Не предусмотрены

## 6.3. Паспорт фонда оценочных средств

Компетенции	Результаты обучения	№ КМ			
		1	2	3	4
ОПК-3	Знает: Требования, предъявляемые к эксплуатационным материалам и принципы их выбора.	+			+
ОПК-9	Знает: классификацию, функциональные возможности и области применения основных видов механизмов; методы расчета кинематических и динамических параметров движения механизмов.	+	+	+	+

ОПК-9	Умеет: идентифицировать и классифицировать механизмы и устройства, используемые в конструкциях наземных транспортно-технологических средств при наличии их чертежа или доступного для разборки образца и оценивать их основные качественные характеристики.	+	+	+	+
ОПК-9	Имеет практический опыт: применения методов проектирования изделий машиностроения их узлов и агрегатов в том числе с использованием трехмерных моделей.	+	+	+	+
ПК-8	Знает: Классификацию, типовые конструкции, критерии работоспособности и надежности деталей и узлов машин; принципиальные методы расчета по этим критериям.	+			+
ПК-8	Умеет: рассчитывать типовые детали, механизмы (валы соединения, фрикционные муфты, зубчатые червячные, ременные цепные передачи) и несущие конструкции изделий машиностроения при заданных нагрузках.	+			+
ПК-8	Имеет практический опыт: применения методов расчета несущей способности типовых элементов узлов и агрегатов машиностроения с использованием графических, аналитических и численных методов; конструирования типовых деталей, их соединений, механических передач, подшипниковых узлов, приводных муфт рам, станин, корпусных деталей, передаточных механизмов.	+			+

Типовые контрольные задания по каждому мероприятию находятся в приложениях.

## 7. Учебно-методическое и информационное обеспечение дисциплины

### Печатная учебно-методическая документация

#### а) основная литература:

1. Решетов, Д. Н. Детали машин : учебник для студентов машиностроительных и механических спец. вузов / Д. Н. Решетов. - М. : Машиностроение, 1989. - 496 с. : ил.
2. Иванов, М. Н. Детали машин [Текст] : учебник для академического бакалавриата / М. Н. Иванов, В. А. Финогенов. - 15-е изд., испр. и доп. - М. : Юрайт, 2015

#### б) дополнительная литература:

1. Иванов, М.В. Детали машин: учебник для академического бакалавриата / М.Н.Иванов, В.А.Финогенов. - 15-е изд., испр. и доп. - М.: издательство Юрайт , 2015. - 408с., ил. - Бакалвр. Академический курс
2. Дунаев, П.Ф. Детали машин. Курсовое проектирование : учебное пособие / П.Ф.Дунаев, О.П.Леликов. - 5-е изд., доп. - М.: Машиностроение, 2004. - 560 с.: ил.

#### в) отечественные и зарубежные журналы по дисциплине, имеющиеся в библиотеке:

Не предусмотрены

#### г) методические указания для студентов по освоению дисциплины:

1. Тюняев А. В., Звездаков В. П., Вагнер В. А. Детали машин: Учебник. Спб.: Издательство "Лань", 2013. - 736 с. Электронный учебник - <http://e.lanbook.com/view/book/5109/>

из них: учебно-методическое обеспечение самостоятельной работы студента:



## Электронная учебно-методическая документация

№	Вид литературы	Наименование ресурса в электронной форме	Библиографическое описание
1	Методические пособия для самостоятельной работы студента	Электронно-библиотечная система издательства Лань	Леликов О.П. Основы расчета и проектирования деталей и узлов машин. Конспект лекций по курсу "Детали машин" М.: Издательство "Машиностроение". - <a href="https://e.lanbook.com/book/745#book_name">https://e.lanbook.com/book/745#book_name</a>
2	Основная литература	Электронно-библиотечная система издательства Лань	Чернилевский Д.В. Детали машин и основы конструирования. Учебник для вузов. - М.: Машиностроение, 2012. - <a href="https://e.lanbook.com/book/5806#authors">https://e.lanbook.com/book/5806#authors</a>

Перечень используемого программного обеспечения:

1. ASCON-Компас 3D(бессрочно)

Перечень используемых профессиональных баз данных и информационных справочных систем:

Нет

## 8. Материально-техническое обеспечение дисциплины

Вид занятий	№ ауд.	Основное оборудование, стенды, макеты, компьютерная техника, предустановленное программное обеспечение, используемое для различных видов занятий
Лабораторные занятия	227 (4)	Комплект лабораторного оборудования по деталям машин (набор редукторов, муфт, подшипников и т.п.).
Практические занятия и семинары	227 (4)	Интерактивная доска, проектор, ноутбук и комплект CD дисков по курсу деталей машин.