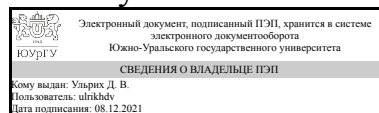


ЮЖНО-УРАЛЬСКИЙ ГОСУДАРСТВЕННЫЙ УНИВЕРСИТЕТ

УТВЕРЖДАЮ:
Директор института
Архитектурно-строительный
институт



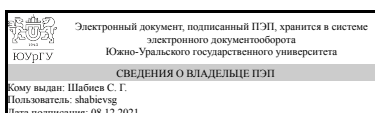
Д. В. Ульрих

РАБОЧАЯ ПРОГРАММА

дисциплины 1.Ф.П1.14.02 Интерьеры промышленных зданий
для направления 07.03.01 Архитектура
уровень Бакалавриат
профиль подготовки Архитектурное проектирование
форма обучения очная
кафедра-разработчик Архитектура

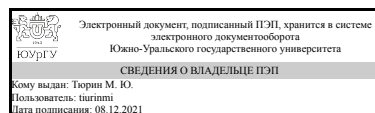
Рабочая программа составлена в соответствии с ФГОС ВО по направлению подготовки 07.03.01 Архитектура, утверждённым приказом Минобрнауки от 08.06.2017 № 509

Зав.кафедрой разработчика,
д.архитектуры, проф.



С. Г. Шабиев

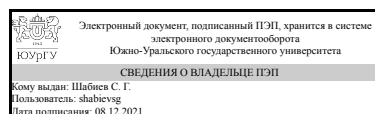
Разработчик программы,
доцент



М. Ю. Тюрин

СОГЛАСОВАНО

Руководитель образовательной
программы
д.архитектуры, проф.



С. Г. Шабиев

1. Цели и задачи дисциплины

Цель дисциплины - изучение основных закономерностей архитектурно-художественного формирования интерьерного пространства промышленного здания, его взаимосвязь с функциональным процессом, конструктивной структурой и объемно-пространственной композицией, а также приобретение практических навыков при проектировании интерьера с использованием нормативно-справочной литературы.

Краткое содержание дисциплины

Типология промышленного интерьера. Принципы организации интерьерного пространства. Предметное наполнение производственного интерьера. Методика проектирования новых и реконструируемых интерьеров промышленных зданий.

2. Компетенции обучающегося, формируемые в результате освоения дисциплины

Планируемые результаты освоения ОП ВО (компетенции)	Планируемые результаты обучения по дисциплине
ПК-5 Способен участвовать в разработке и оформлении архитектурно-дизайнерского раздела проектной документации	Знает: основные типы технологических процессов и их влияние на промышленную архитектуру; состав цехов, зданий, сооружений промышленного назначения и характерные особенности их объемно-планировочного решения Умеет: выполнять предпроектный научный анализ и составлять задание на архитектурно-дизайнерское проектирование Имеет практический опыт: разрабатывать архитектурно-дизайнерские проекты согласно функциональным, эстетическим, конструктивно-техническим, экономическим требованиям

3. Место дисциплины в структуре ОП ВО

Перечень предшествующих дисциплин, видов работ учебного плана	Перечень последующих дисциплин, видов работ
Основы реконструкции гражданских зданий, Живопись в архитектуре, Архитектурная графика, Производственная практика, технологическая практика (6 семестр)	Не предусмотрены

Требования к «входным» знаниям, умениям, навыкам студента, необходимым при освоении данной дисциплины и приобретенным в результате освоения предшествующих дисциплин:

Дисциплина	Требования
Живопись в архитектуре	Знает: основные приемы анализа информации, законы цвето- и световоздушной перспективы, основы архитектурной композиции,

	<p>закономерности визуального восприятия; основы теории и методы разновидностей архитектурного проектирования (градостроительного, ландшафтного, дизайнерского, реставрационного и др.) Умеет: обобщать полученную информацию и использовать ее в решении творческих задач, применять методы начертательной геометрии в профессиональной деятельности; оперировать знаниями о природных системах и искусственной среде при принятии архитектурных решений Имеет практический опыт: решения проектных задач, с учетом моделирования формы на плоскости и в пространстве, гармонизации искусственной среды, прикладных исследований, используемых на предпроектной, проектной стадиях и после завершения проекта; владения основными графическими программами, методами поиска и обмена информации в глобальных и локальных компьютерных сетях</p>
<p>Архитектурная графика</p>	<p>Знает: функциональные, эстетические, конструктивно-технические, экономические требования к архитектурным проектам Умеет: применять методы моделирования и гармонизации искусственной среды обитания при разработке проектов Имеет практический опыт: разработки и представлении архитектурного замысла, передачи идеи и проектного предложения</p>
<p>Основы реконструкции гражданских зданий</p>	<p>Знает: основы строительных материалов; приемы объемно-планировочных решений зданий; механику грунтов, геологию и геодезию; фундаменты зданий и их типовые конструкции, нормативные правила для разработки и оформления архитектурно-дизайнерского раздела проектной документации Умеет: выбирать оптимальные проектные решения, для осуществления работ по реконструкции и реставрации, разрабатывать проекты реконструкции гражданских зданий от эскизного проекта – до детальной разработки и оценки законченного проекта Имеет практический опыт: компьютерного моделирования для отображения современных приемов и методов реставрации и реконструкции, работы с проектной документацией реконструкции гражданских зданий, взаимодействия программ и моделирования</p>
<p>Производственная практика, технологическая практика (6 семестр)</p>	<p>Знает: основные положения и задачи строительного производства, виды и особенности основных строительных процессов при возведении зданий, сооружений и их оборудования, технологии их выполнения, включая методику выбора и документирования технологических решений на стадии проектирования и стадии реализации, основы</p>

	<p>организации функциональных связей, транспортного и пешеходного движения, общественных зон отдыха Умеет: организовывать рабочий процесс проектирования между смежными специальностями, применяя знания из области архитектурно-градостроительного проектирования, анализировать показатели надежности, безопасности, экономичности и эффективности сооружений Имеет практический опыт: разработки проектных заданий, определения потребности общества, конкретных заказчиков и пользователей, проведения оценки контекстуальных и функциональных требований к искусственной среде обитания, разработки конструктивных решений простейших зданий и ограждающих конструкций, проведения технических расчетов по современным нормам</p>
--	--

4. Объём и виды учебной работы

Общая трудоемкость дисциплины составляет 3 з.е., 108 ч., 54,25 ч. контактной работы

Вид учебной работы	Всего часов	Распределение по семестрам в часах	
		Номер семестра	
		9	
Общая трудоёмкость дисциплины	108	108	
<i>Аудиторные занятия:</i>	48	48	
Лекции (Л)	16	16	
Практические занятия, семинары и (или) другие виды аудиторных занятий (ПЗ)	32	32	
Лабораторные работы (ЛР)	0	0	
<i>Самостоятельная работа (СРС)</i>	53,75	53,75	
с применением дистанционных образовательных технологий	0		
Подготовка к дифференцированному зачету	5	5	
Подбор графических материалов в соответствии с тематикой выполняемых Klausur	28,75	28.75	
Подготовка к практическим занятиям	20	20	
Консультации и промежуточная аттестация	6,25	6,25	
Вид контроля (зачет, диф.зачет, экзамен)	-	диф.зачет	

5. Содержание дисциплины

№ раздела	Наименование разделов дисциплины	Объем аудиторных занятий по видам в часах			
		Всего	Л	ПЗ	ЛР
1	Типология интерьеров промышленных зданий	6	2	4	0
2	Принципы организации внутреннего пространства	18	6	12	0

	промышленного здания				
3	Предметное наполнение промышленного интерьера	16	4	12	0
4	Методика проектирования интерьеров промышленных зданий	8	4	4	0

5.1. Лекции

№ лекции	№ раздела	Наименование или краткое содержание лекционного занятия	Кол-во часов
1	1	Этапы формирования типов интерьеров промышленных зданий.	2
2	2	Функциональные основы организации интерьерного пространства.	2
3	2	Конструктивная система здания как фактор формирования интерьера.	2
4	2	Архитектурно-художественные приемы организации внутреннего пространства производственного здания.	2
5	3	Предметный дизайн в промышленном интерьере.	2
6	3	Средства гуманизации промышленной среды.	2
7	4	Методика разработки проекта интерьера промышленного здания.	2
8	4	Промышленный интерьер в условиях реконструкции.	2

5.2. Практические занятия, семинары

№ занятия	№ раздела	Наименование или краткое содержание практического занятия, семинара	Кол-во часов
1	1	Выполнение и обсуждение графической работы-клаузуры на тему "Интерьер исторического промышленного здания"	4
2	2	Выполнение и обсуждение графической работы-клаузуры на тему "Функция и архитектура"	4
3	2	Выполнение и обсуждение графической работы-клаузуры на тему "Большепролетная конструкция в промышленном интерьере"	4
4	2	Выполнение и обсуждение графической работы-клаузуры на тему "Цвет в интерьере производственного здания"	4
5	3	Выполнение и обсуждение графической работы-клаузуры на тему "Промышленный светильник"	4
6	3	Выполнение и обсуждение графической работы-клаузуры на тему "Природные элементы в промышленном интерьере"	4
7	3	Выполнение и обсуждение графической работы-клаузуры на тему "Элементы декоративно-прикладного искусства в промышленном интерьере"	4
8	4	Выполнение и обсуждение графической работы-клаузуры на тему "Реконструкция интерьера промышленного здания"	4

5.3. Лабораторные работы

Не предусмотрены

5.4. Самостоятельная работа студента

Выполнение СРС			
Подвид СРС	Список литературы (с указанием	Семестр	Кол-

	разделов, глав, страниц) / ссылка на ресурс		во часов
Подготовка к дифференцированному зачету	Дятков, С. В. Архитектура промышленных зданий [Текст] учеб. для вузов по строит. специальностям С. В. Дятков, А. П. Михеев. - 4-е изд., перераб. и доп. - М.: Издательство Ассоциации строительных вузов, 2008. - 550 с. ил. www.google.ru www.yandex.ru	9	5
Подбор графических материалов в соответствии с тематикой выполняемых клаузур	www.google.ru www.yandex.ru Шерешевский, И. А. Конструирование промышленных зданий и сооружений [Текст] учеб. пособие для строит. специальностей вузов И. А. Шерешевский. - Изд. стер. - М.: Архитектура-С, 2010. - 167 с. черт.	9	28,75
Подготовка к практическим занятиям	Дятков, С. В. Архитектура промышленных зданий [Текст] учеб. для вузов по строит. специальностям С. В. Дятков, А. П. Михеев. - 4-е изд., перераб. и доп. - М.: Издательство Ассоциации строительных вузов, 2008. - 550 с. ил.	9	20

6. Текущий контроль успеваемости, промежуточная аттестация

Контроль качества освоения образовательной программы осуществляется в соответствии с Положением о балльно-рейтинговой системе оценивания результатов учебной деятельности обучающихся.

6.1. Контрольные мероприятия (КМ)

№ КМ	Се-местр	Вид контроля	Название контрольного мероприятия	Вес	Макс. балл	Порядок начисления баллов	Учитывается в ПА
1	9	Текущий контроль	Клаузура на тему "Интерьер исторического промышленного здания"	1	10	10-9 баллов: Работа выполнена в соответствии с заданием, на высоком графическом уровне, представляет собой законченную гармоничную композицию, имеет художественную ценность. 8-7 баллов: Работа выполнена в соответствии с заданием, на хорошем графическом уровне, содержит незначительные ошибки в целостности и гармоничности композиции. 6 баллов: Работа	дифференцированный зачет

						выполнена в соответствии с заданием, на низком графическом уровне, содержит значительные композиционные ошибки, не представляет художественной ценности. 5-1 баллов: Работа не соответствует заданию	
2	9	Текущий контроль	Клаузура на тему "Функция и архитектура"	1	10	10-9 баллов: Работа выполнена в соответствии с заданием, на высоком графическом уровне, представляет собой законченную гармоничную композицию, имеет художественную ценность. 8-7 баллов: Работа выполнена в соответствии с заданием, на хорошем графическом уровне, содержит незначительные ошибки в целостности и гармоничности композиции. 6 баллов: Работа выполнена в соответствии с заданием, на низком графическом уровне, содержит значительные композиционные ошибки, не представляет художественной ценности. 5-1 баллов: Работа не соответствует заданию	дифференцированный зачет
3	9	Текущий контроль	Клаузура на тему "Большепролетная конструкция в промышленном интерьере"	1	10	10-9 баллов: Работа выполнена в соответствии с заданием, на высоком графическом уровне, представляет собой законченную гармоничную композицию, имеет художественную ценность. 8-7 баллов: Работа выполнена в соответствии с заданием, на хорошем графическом	дифференцированный зачет

						уровне, содержит незначительные ошибки в целостности и гармоничности композиции. 6 баллов: Работа выполнена в соответствии с заданием, на низком графическом уровне, содержит значительные композиционные ошибки, не представляет художественной ценности. 5-1 баллов: Работа не соответствует заданию	
4	9	Текущий контроль	Клаузура на тему "Цвет в интерьере производственного здания"	1	10	10-9 баллов: Работа выполнена в соответствии с заданием, на высоком графическом уровне, представляет собой законченную гармоничную композицию, имеет художественную ценность. 8-7 баллов: Работа выполнена в соответствии с заданием, на хорошем графическом уровне, содержит незначительные ошибки в целостности и гармоничности композиции. 6 баллов: Работа выполнена в соответствии с заданием, на низком графическом уровне, содержит значительные композиционные ошибки, не представляет художественной ценности. 5-1 баллов: Работа не соответствует заданию	дифференцированный зачет
5	9	Текущий контроль	Клаузура на тему "Промышленный светильник"	1	10	10-9 баллов: Работа выполнена в соответствии с заданием, на высоком графическом уровне, представляет собой законченную гармоничную композицию, имеет	дифференцированный зачет

						художественную ценность. 8-7 баллов: Работа выполнена в соответствии с заданием, на хорошем графическом уровне, содержит незначительные ошибки в целостности и гармоничности композиции. 6 баллов: Работа выполнена в соответствии с заданием, на низком графическом уровне, содержит значительные композиционные ошибки, не представляет художественной ценности. 5-1 баллов: Работа не соответствует заданию	
6	9	Текущий контроль	Клаузура на тему "Природные элементы в промышленном интерьере"	1	10	10-9 баллов: Работа выполнена в соответствии с заданием, на высоком графическом уровне, представляет собой законченную гармоничную композицию, имеет художественную ценность. 8-7 баллов: Работа выполнена в соответствии с заданием, на хорошем графическом уровне, содержит незначительные ошибки в целостности и гармоничности композиции. 6 баллов: Работа выполнена в соответствии с заданием, на низком графическом уровне, содержит значительные композиционные ошибки, не представляет художественной ценности. 5-1 баллов: Работа не соответствует заданию	дифференцированный зачет
7	9	Текущий контроль	Клаузура на тему "Элементы	1	10	10-9 баллов: Работа выполнена в	дифференцированный зачет

			декоративно-прикладного искусства в промышленном интерьере"		соответствии с заданием, на высоком графическом уровне, представляет собой законченную гармоничную композицию, имеет художественную ценность. 8-7 баллов: Работа выполнена в соответствии с заданием, на хорошем графическом уровне, содержит незначительные ошибки в целостности и гармоничности композиции. 6 баллов: Работа выполнена в соответствии с заданием, на низком графическом уровне, содержит значительные композиционные ошибки, не представляет художественной ценности. 5-1 баллов: Работа не соответствует заданию	
8	9	Промежуточная аттестация	Клаузура на тему "Реконструкция интерьера промышленного здания"	-	10-9 баллов: Работа выполнена в соответствии с заданием, на высоком графическом уровне, представляет собой законченную гармоничную композицию, имеет художественную ценность. 8-7 баллов: Работа выполнена в соответствии с заданием, на хорошем графическом уровне, содержит незначительные ошибки в целостности и гармоничности композиции. 6 баллов: Работа выполнена в соответствии с заданием, на низком графическом уровне, содержит значительные композиционные ошибки, не представляет	дифференцированный зачет

						художественной ценности. 5-1 баллов: Работа не соответствует заданию	
--	--	--	--	--	--	---	--

6.2. Процедура проведения, критерии оценивания

Вид промежуточной аттестации	Процедура проведения	Критерии оценивания
дифференцированный зачет	Оценка за зачет формируется исходя из совокупности баллов, полученных студентом за задания текущего контроля и промежуточной аттестации. В течение семестра на практических занятиях студенты выполняют графические задания по тематике теоретического материала, изученного на лекции. Сдача всех заданий текущего контроля обязательна для получения итоговой оценки. Все набранные баллы заносятся в журнал БРС, где формируется итоговая оценка по 5-балльной системе.	В соответствии с пп. 2.5, 2.6 Положения

6.3. Оценочные материалы

Компетенции	Результаты обучения	№ КМ									
		1	2	3	4	5	6	7	8		
ПК-5	Знает: основные типы технологических процессов и их влияние на промышленную архитектуру; состав цехов, зданий, сооружений промышленного назначения и характерные особенности их объемно-планировочного решения	+	+	+						+	
ПК-5	Умеет: выполнять предпроектный научный анализ и составлять задание на архитектурно-дизайнерское проектирование								+	+	+
ПК-5	Имеет практический опыт: разрабатывать архитектурно-дизайнерские проекты согласно функциональным, эстетическим, конструктивно-техническим, экономическим требованиям					+	+	+	+	+	+

Фонды оценочных средств по каждому контрольному мероприятию находятся в приложениях.

7. Учебно-методическое и информационное обеспечение дисциплины

Печатная учебно-методическая документация

а) основная литература:

1. Дятков, С. В. Архитектура промышленных зданий [Текст] учеб. для вузов по строит. специальностям С. В. Дятков, А. П. Михеев. - 4-е изд., перераб. и доп. - М.: Издательство Ассоциации строительных вузов, 2008. - 550 с. ил.
2. Архитектура промышленных зданий и сооружений [Текст] программа курса лекций: Специализация 290103 сост. С. Г. Шабиев; Юж.-Урал. гос. ун-т, Каф. Архитектура; ЮУрГУ. - Челябинск: Издательство ЮУрГУ, 2002. - 21, [1] с.

б) дополнительная литература:

1. Объемно-пространственная композиция [Текст] учеб. для вузов по специальности "Архитектура" А. В. Степанов, В. И. Мальгин, Г. И. Иванова и

др.; под ред. А. В. Степанова. - 3-е изд., стер. - М.: Архитектура-С, 2007. - 254,[1] с. ил.

2. Шерешевский, И. А. Конструирование промышленных зданий и сооружений [Текст] учеб. пособие для строит. специальностей вузов И. А. Шерешевский. - Изд. стер. - М.: Архитектура-С, 2010. - 167 с. черт.

3. Бархин, Б. Г. Методика архитектурного проектирования [Текст] учеб.- метод. пособие Б. Г. Бархин. - 3-е изд., перераб. и доп. - М.: Стройиздат, 1993. - 436, [3] с. ил.

в) *отечественные и зарубежные журналы по дисциплине, имеющиеся в библиотеке:*
Не предусмотрены

г) *методические указания для студентов по освоению дисциплины:*

1. Архитектура промышленных зданий и сооружений [Текст] программа курса лекций: Специализация 290103 сост. С. Г. Шабиев; Юж.-Урал. гос. ун-т, Каф. Архитектура; ЮУрГУ. - Челябинск: Издательство ЮУрГУ, 2002. - 21, [1] с.

из них: учебно-методическое обеспечение самостоятельной работы студента:

Электронная учебно-методическая документация

Нет

Перечень используемого программного обеспечения:

1. Microsoft-Windows(бессрочно)

Перечень используемых профессиональных баз данных и информационных справочных систем:

Нет

8. Материально-техническое обеспечение дисциплины

Вид занятий	№ ауд.	Основное оборудование, стенды, макеты, компьютерная техника, предустановленное программное обеспечение, используемое для различных видов занятий
Лекции	513 (1)	Компьютер, медиапроектор, доска, указка, методический фонд оценочных средств
Практические занятия и семинары	513 (1)	Компьютер, медиапроектор, доска, указка, методический фонд оценочных средств