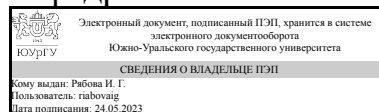


ЮЖНО-УРАЛЬСКИЙ ГОСУДАРСТВЕННЫЙ УНИВЕРСИТЕТ

УТВЕРЖДАЮ:
Заведующий выпускающей
кафедрой



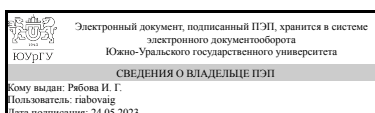
И. Г. Рябова

РАБОЧАЯ ПРОГРАММА

дисциплины 1.Ф.П0.08 Метод конечных элементов для решения задач в строительстве
для направления 08.03.01 Строительство
уровень Бакалавриат
профиль подготовки Строительство, эксплуатация и реконструкция зданий и сооружений
форма обучения очно-заочная
кафедра-разработчик Гуманитарные, естественно-научные и технические дисциплины

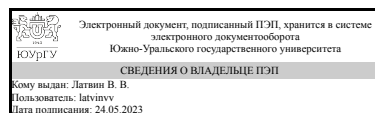
Рабочая программа составлена в соответствии с ФГОС ВО по направлению подготовки 08.03.01 Строительство, утверждённым приказом Минобрнауки от 31.05.2017 № 481

Зав.кафедрой разработчика,
к.филос.н., доц.



И. Г. Рябова

Разработчик программы,
старший преподаватель



В. В. Латвин

1. Цели и задачи дисциплины

Цели: изучение и освоение теории метода конечных элементов как основы современных вычислительных комплексов, используемых для разработки эффективных проектных решений и решения проектно-конструкторских задач. Задачи: – приобретение знаний об особенностях метода конечных элементов как численного метода решения уравнений в частных производных; – приобретение умений в разработке математических моделей, описывающих поведение конструкций. – приобретение навыков моделирования полей различной физической природы с применением специального программного обеспечения, разработка собственных про-грамм для анализа построенных математических моделей на основе метода конечных элементов.

Краткое содержание дисциплины

Сущность метода конечных элементов (МКЭ) Основные свойства отдельного КЭ Разрешающая система уравнений МКЭ. Результаты и их анализ Порядок решения задач МКЭ. Примеры применения МКЭ при решении задач. Основные типы задач расчета строительных конструкций Основные типы конечных элементов. Расчетные схемы Структура программного обеспечения для метода конечных элементов

2. Компетенции обучающегося, формируемые в результате освоения дисциплины

Планируемые результаты освоения ОП ВО (компетенции)	Планируемые результаты обучения по дисциплине
ПК-7 Способен разрабатывать расчетные схемы зданий и строительных конструкций	Знает: теорию метода конечных элементов (МКЭ), который является основой большинства современных вычислительных комплексов, предназначенных для расчета строительных конструкций и их элементов Умеет: производить расчёт элементов строительных конструкций с применением принципов и методов строительной механики Имеет практический опыт: в использовании нормативной и технической литературой в процессе проектирования

3. Место дисциплины в структуре ОП ВО

Перечень предшествующих дисциплин, видов работ учебного плана	Перечень последующих дисциплин, видов работ
Техническая механика, Строительная механика	Проектирование и расчет металлических конструкций

Требования к «входным» знаниям, умениям, навыкам студента, необходимым при освоении данной дисциплины и приобретенным в результате освоения предшествующих дисциплин:

Дисциплина	Требования
Строительная механика	Знает: основные понятия, законы, методы

	<p>механики деформируемого тела; основные понятия линейно- деформируемых систем и методы расчёта стержневых систем Умеет: применять методы математики, сопротивления материалов и строительной механики при расчете зданий, сооружений и отдельных конструкций; составлять расчётную схему конструкции, выбирать метод расчёта статически неопределимой системы и выполнять расчёт зданий, сооружений и отдельных конструкций, используя отечественный и зарубежный опыт Имеет практический опыт: в использовании нормативной и технической литературой в процессе проектирования</p>
<p>Техническая механика</p>	<p>Знает: основные понятия, расчетные схемы и методы расчета элементов конструкций, используемые в технической механике и далее в дисциплинах профессионального цикла., основные методы оптимизации строительных конструкций, а также регулирование усилий; основные понятия, законы, методы механики деформируемого тела; основные понятия линейно- деформируемых систем и методы расчёта стержневых систем Умеет: определять внутренние усилия и напряжения, возникающие в стержневых элементах конструкций при различных внешних силовых воздействиях; оценивать прочностную и деформационную надежность стержневого элемента конструкции, разрабатывать оптимизационные задачи при проектировании строительных конструкций; применять методы математики, сопротивления материалов и строительной механики при расчете зданий, сооружений и отдельных конструкций; составлять расчётную схему конструкции, выбирать метод расчёта статически неопределимой системы и выполнять расчёт зданий, сооружений и отдельных конструкций, используя отечественный и зарубежный опыт Имеет практический опыт: расчета стержневых элементов строительных конструкций на прочность, жесткость и устойчивость , в расчетах и оценки напряженно-деформированного состояния строительных конструкций с учетом изменения конструкционных и топологических параметров.; в разработке рациональных методов определения усилий и перемещений в сооружениях, методов расчёта статическиопределимых и статическинеопределимых стержневыхсистем на прочность, жёсткости и устойчивость</p>

4. Объём и виды учебной работы

Общая трудоемкость дисциплины составляет 2 з.е., 72 ч., 36,25 ч. контактной работы

Вид учебной работы	Всего часов	Распределение по семестрам в часах	
		Номер семестра	
		7	
Общая трудоёмкость дисциплины	72	72	
<i>Аудиторные занятия:</i>	32	32	
Лекции (Л)	16	16	
Практические занятия, семинары и (или) другие виды аудиторных занятий (ПЗ)	16	16	
Лабораторные работы (ЛР)	0	0	
<i>Самостоятельная работа (СРС)</i>	35,75	35,75	
Подготовка к зачету	10	10	
Выполнение семестрового задания	12	12	
Подготовка к контрольным работам по пройденным темам	13,75	13.75	
Консультации и промежуточная аттестация	4,25	4,25	
Вид контроля (зачет, диф.зачет, экзамен)	-	зачет	

5. Содержание дисциплины

№ раздела	Наименование разделов дисциплины	Объем аудиторных занятий по видам в часах			
		Всего	Л	ПЗ	ЛР
1	Сущность метода конечных элементов (МКЭ)	14	8	6	0
2	Основные свойства отдельного КЭ	18	8	10	0

5.1. Лекции

№ лекции	№ раздела	Наименование или краткое содержание лекционного занятия	Кол-во часов
1	1	Сущность метода конечных элементов (МКЭ)	6
2	1	Сущность метода конечных элементов (МКЭ)	2
3	2	Типы конечных элементов. Линейный упругий элемент. Матрица жесткости. Система упругих элементов. Матрица жесткости системы элементов. Стержневой элемент. Матрица жесткости стержневого элемента. Учет распределенной нагрузки. Определение перемещений точки внутри КЭ. Функция перемещений КЭ. Основные зависимости КЭ: обозначения и понятия, зависимость между напряжениями и деформациями, зависимость между перемещениями узлов и деформациями, зависимость между перемещениями узлов и напряжениями, зависимость между узловыми реакциями и узловыми перемещениями. Матрица жесткости КЭ.	4
4	2	Основные свойства отдельного КЭ	4

5.2. Практические занятия, семинары

№ занятия	№ раздела	Наименование или краткое содержание практического занятия, семинара	Кол-во часов
1	1	Сущность метода конечных элементов (МКЭ)	2

2	1	Сущность метода конечных элементов (МКЭ)	4
2	2	Основные свойства отдельного КЭ	4
4	2	Основные свойства отдельного КЭ	6

5.3. Лабораторные работы

Не предусмотрены

5.4. Самостоятельная работа студента

Выполнение СРС			
Подвид СРС	Список литературы (с указанием разделов, глав, страниц) / ссылка на ресурс	Семестр	Кол-во часов
Подготовка к зачету	<p>Основная литература Трушин, С. И. Строительная механика: метод конечных элементов : учеб. пособие / С.И. Трушин. — М. : ИНФРА-М, 2019. — 305 с. - Режим доступа:https://new.znaniium.com/read?id=342533</p> <p>Тухфатуллин, Б. А. Численные методы расчета строительных конструкций. Метод конечных элементов : учебное пособие для вузов / Б. А. Тухфатуллин. — 2-е изд., испр. и доп. — Москва : Издательство Юрайт, 2021. — 157 с. — URL: https://urait.ru/bcode/474823</p> <p>Дополнительная литература Трушин, С.И. Метод конечных элементов. Теория и задачи /С.И. Трушин.- М.: АСВ, 2013.- 256 с. - ISBN 978-5-93093-539-4 Дарков, А.В. Строительная механика: учебник / А. В. Дарков, Н.Н.Шапошников.- 12-е изд., стер. – СПб.: Лань, 2010.- 656с.: ил. – ISBN 978-5-8114-0576-3. Подъемно-транспортные машины: расчет металлических конструкций методом конечных элементов : учебное пособие для вузов / А. В. Лагерев, А. В. Вершинский, И. А. Лагерев, А. Н. Шубин ; под редакцией А. В. Лагерева. — 2-е изд., перераб. и доп. — Москва : Издательство Юрайт, 2021. — 178 с. — URL: https://urait.ru/bcode/476729 Макаров, Е. Г. Метод конечных элементов в прочностных расчётах : учебное пособие / Е. Г. Макаров. — Санкт-Петербург : БГТУ "Военмех" им. Д.Ф. Устинова, 2017. — 136 с. — ISBN 978-5-906920-49-2. — URL: https://e.lanbook.com/book/121830</p> <p>Шапошников, Н. Н. Строительная механика : учебник / Н. Н. Шапошников, Р. Х. Кристалинский, А. В. Дарков ; под общей редакцией Н. Н. Шапошникова. — 14-е изд., стер. — Санкт-Петербург : Лань, 2018. — 692 с. — ISBN 978-5-8114-0576-3.— URL: https://e.lanbook.com/book/105987</p>	7	10
Выполнение семестрового задания	<p>Основная литература Трушин, С. И. Строительная механика: метод конечных</p>	7	12

	<p>элементов : учеб. пособие / С.И. Трушин. — М. : ИНФРА-М, 2019. — 305 с. - Режим доступа:https://new.znaniium.com/read?id=342533</p> <p>Тухфатуллин, Б. А. Численные методы расчета строительных конструкций. Метод конечных элементов : учебное пособие для вузов / Б. А. Тухфатуллин. — 2-е изд., испр. и доп. — Москва : Издательство Юрайт, 2021. — 157 с. — URL: https://urait.ru/bcode/474823</p> <p>Дополнительная литература Трушин, С.И. Метод конечных элементов. Теория и задачи /С.И. Трушин.- М.: АСВ, 2013.- 256 с. - ISBN 978-5-93093-539-4 Дарков, А.В. Строительная механика: учебник / А. В. Дарков, Н.Н.Шапошников.- 12-е изд., стер. – СПб.: Лань, 2010.- 656с.: ил. – ISBN 978-5-8114-0576-3. Подъемно-транспортные машины: расчет металлических конструкций методом конечных элементов : учебное пособие для вузов / А. В. Лагерева, А. В. Вершинский, И. А. Лагерева, А. Н. Шубин ; под редакцией А. В. Лагерева. — 2-е изд., перераб. и доп. — Москва : Издательство Юрайт, 2021. — 178 с. — URL: https://urait.ru/bcode/476729 Макаров, Е. Г. Метод конечных элементов в прочностных расчётах : учебное пособие / Е. Г. Макаров. — Санкт-Петербург : БГТУ "Военмех" им. Д.Ф. Устинова, 2017. — 136 с. — ISBN 978-5-906920-49-2. — URL: https://e.lanbook.com/book/121830 Шапошников, Н. Н. Строительная механика : учебник / Н. Н. Шапошников, Р. Х. Кристалинский, А. В. Дарков ; под общей редакцией Н. Н. Шапошникова. — 14-е изд., стер. — Санкт-Петербург : Лань, 2018. — 692 с. — ISBN 978-5-8114-0576-3.— URL: https://e.lanbook.com/book/105987</p>		
<p>Подготовка к контрольным работам по пройденным темам</p>	<p>Основная литература Трушин, С. И. Строительная механика: метод конечных элементов : учеб. пособие / С.И. Трушин. — М. : ИНФРА-М, 2019. — 305 с. - Режим доступа:https://new.znaniium.com/read?id=342533</p> <p>Тухфатуллин, Б. А. Численные методы расчета строительных конструкций. Метод конечных элементов : учебное пособие для вузов / Б. А. Тухфатуллин. — 2-е изд., испр. и доп. — Москва : Издательство Юрайт, 2021. — 157 с. — URL: https://urait.ru/bcode/474823</p> <p>Дополнительная литература Трушин, С.И. Метод конечных элементов. Теория и задачи /С.И. Трушин.- М.: АСВ, 2013.- 256 с. - ISBN 978-5-93093-539-4 Дарков, А.В. Строительная механика: учебник / А. В. Дарков, Н.Н.Шапошников.- 12-е изд., стер. – СПб.: Лань, 2010.- 656с.: ил. – ISBN 978-5-8114-0576-3. Подъемно-транспортные машины: расчет</p>	<p>7</p>	<p>13,75</p>

	<p>металлических конструкций методом конечных элементов : учебное пособие для вузов / А. В. Лагерева, А. В. Вершинский, И. А. Лагерева, А. Н. Шубин ; под редакцией А. В. Лагерева. — 2-е изд., перераб. и доп. — Москва : Издательство Юрайт, 2021. — 178 с. — URL: https://urait.ru/bcode/476729 Макаров, Е. Г. Метод конечных элементов в прочностных расчётах : учебное пособие / Е. Г. Макаров. — Санкт-Петербург : БГТУ "Военмех" им. Д.Ф. Устинова, 2017. — 136 с. — ISBN 978-5-906920-49-2. — URL: https://e.lanbook.com/book/121830 Шапошников, Н. Н. Строительная механика : учебник / Н. Н. Шапошников, Р. Х. Кристалинский, А. В. Дарков ; под общей редакцией Н. Н. Шапошникова. — 14-е изд., стер. — Санкт-Петербург : Лань, 2018. — 692 с. — ISBN 978-5-8114-0576-3.— URL: https://e.lanbook.com/book/105987</p>		
--	---	--	--

6. Фонд оценочных средств для проведения текущего контроля успеваемости, промежуточной аттестации

Контроль качества освоения образовательной программы осуществляется в соответствии с Положением о балльно-рейтинговой системе оценивания результатов учебной деятельности обучающихся.

6.1. Контрольные мероприятия (КМ)

№ КМ	Семестр	Вид контроля	Название контрольного мероприятия	Вес	Макс. балл	Порядок начисления баллов	Учитывается в ПА
1	7	Текущий контроль	Сущность метода конечных элементов (МКЭ)	1	5	5 баллов: выставляется при соблюдении следующих условий: полно раскрыл содержание материала в объеме, предусмотренном программой, содержанием лекции и учебником; изложил материал грамотным языком в определенной логической последовательности, точно используя специализированную терминологию и символику; показал умение иллюстрировать теоретические положения конкретными примерами, применять их в новой ситуации при выполнении практического задания; продемонстрировал усвоение ранее изученных сопутствующих вопросов, сформированность и устойчивость используемых при ответе умений и навыков; отвечал самостоятельно без наводящих вопросов преподавателя.	зачет

					<p>Возможны одна-две неточности при освещении второстепенных вопросов или в выкладках, которые обучающийся легко исправил по замечанию преподавателя. 4 баллов: ответ удовлетворяет в основном требованиям на оценку «5», но при этом имеет один из недостатков: в изложении допущены небольшие пробелы, не исказившие логического и информационного содержания ответа; допущены один-два недочета при освещении основного содержания ответа, исправленные по замечанию преподавателя; допущены ошибка или более двух недочетов при освещении второстепенных вопросов или в выкладках, легко исправленные по замечанию преподавателя. 3 баллов: выставляется при соблюдении следующих условий: неполно или непоследовательно раскрыто содержание материала, но показано общее понимание вопроса и продемонстрированы умения, достаточные для дальнейшего усвоения программного материала, имелись затруднения или допущены ошибки в определении понятий, использовании терминологии и выкладках, исправленные после нескольких наводящих вопросов преподавателя; обучающийся не справился с применением теории в новой ситуации при выполнении практического задания, но выполнил задания обязательного уровня сложности по данной теме; при знании теоретического материала выявлена недостаточная сформированность основных умений и навыков. 2 баллов: выставляется при соблюдении следующих условий: не раскрыто основное содержание учебного материала; обнаружено незнание или непонимание обучающимся большей или наиболее важной части учебного материала; допущены ошибки в определении понятий, при использовании терминологии и иных выкладках, которые не исправлены после нескольких наводящих вопросов преподавателя; обучающийся обнаружил полное незнание и непонимание изучаемого учебного материала или не смог ответить ни на один из поставленных вопросов по изучаемому материалу; 1 баллов: выставляется при соблюдении следующих условий: отсутствуют ответы на большую часть вопросов, допущены грубые ошибки в</p>	
--	--	--	--	--	---	--

					определении понятий и при использовании основной терминологии; 0 баллов: отсутствуют ответы на все вопросы.	
2	7	Текущий контроль	Основные свойства отдельного КЭ	1	5	зачет

определении понятий и при использовании основной терминологии; 0 баллов: отсутствуют ответы на все вопросы.

5 баллов: выставляется при соблюдении следующих условий: полно раскрыл содержание материала в объеме, предусмотренном программой, содержанием лекции и учебником; изложил материал грамотным языком в определенной логической последовательности, точно используя специализированную терминологию и символику; показал умение иллюстрировать теоретические положения конкретными примерами, применять их в новой ситуации при выполнении практического задания; продемонстрировал усвоение ранее изученных сопутствующих вопросов, сформированность и устойчивость используемых при ответе умений и навыков; отвечал самостоятельно без наводящих вопросов преподавателя. Возможны одна-две неточности при освещении второстепенных вопросов или в выкладках, которые обучающийся легко исправил по замечанию преподавателя. 4 баллов: ответ удовлетворяет в основном требованиям на оценку «5», но при этом имеет один из недостатков: в изложении допущены небольшие пробелы, не исказившие логического и информационного содержания ответа; допущены один-два недочета при освещении основного содержания ответа, исправленные по замечанию преподавателя; допущены ошибка или более двух недочетов при освещении второстепенных вопросов или в выкладках, легко исправленные по замечанию преподавателя. 3 баллов: выставляется при соблюдении следующих условий: неполно или непоследовательно раскрыто содержание материала, но показано общее понимание вопроса и продемонстрированы умения, достаточные для дальнейшего усвоения программного материала, имелись затруднения или допущены ошибки в определении понятий, использовании терминологии и выкладках, исправленные после нескольких наводящих вопросов преподавателя; обучающийся не справился с применением теории в новой ситуации при выполнении практического задания, но выполнил задания обязательного

зачет

					уровня сложности по данной теме; при знании теоретического материала выявлена недостаточная сформированность основных умений и навыков. 2 баллов: выставляется при соблюдении следующих условий: не раскрыто основное содержание учебного материала; обнаружено незнание или непонимание обучающимся большей или наиболее важной части учебного материала; допущены ошибки в определении понятий, при использовании терминологии и иных выкладках, которые не исправлены после нескольких наводящих вопросов преподавателя; обучающийся обнаружил полное незнание и непонимание изучаемого учебного материала или не смог ответить ни на один из поставленных вопросов по изучаемому материалу; 1 баллов: выставляется при соблюдении следующих условий: отсутствуют ответы на большую часть вопросов, допущены грубые ошибки в определении понятий и при использовании основной терминологии; 0 баллов: отсутствуют ответы на все вопросы.	
3	7	Промежуточная аттестация	Все разделы	- 100	На зачете происходит оценивание учебной деятельности обучающихся по дисциплине на основе полученных оценок за контрольно-рейтинговые мероприятия текущего контроля. При оценивании результатов учебной деятельности обучающегося по дисциплине используется балльно-рейтинговая система оценивания результатов учебной деятельности обучающихся (утверждена приказом ректора от 24.05.2019 г. № 179 в ред. от 10.03.2022) Зачтено: рейтинг обучающегося за мероприятие больше или равен 60 %. Не зачтено: рейтинг обучающегося за мероприятие менее 60 %	зачет

6.2. Процедура проведения, критерии оценивания

Вид промежуточной аттестации	Процедура проведения	Критерии оценивания
зачет	Процедура промежуточной аттестации проходит в соответствии с Положением о текущем контроле и промежуточной аттестации обучающихся в ЮУрГУ. Аттестационные испытания проводятся преподавателем (или комиссией преподавателей – в случае модульной дисциплины), ведущим лекционные занятия по данной дисциплине, или преподавателями, ведущими практические и лабораторные занятия (кроме устного экзамена). Присутствие посторонних	В соответствии с пп. 2.5, 2.6 Положения

	<p>лиц в ходе проведения аттестационных испытаний без разрешения ректора или проректора не допускается (за исключением работников университета, выполняющих контролирующие функции в соответствии со своими должностными обязанностями). В случае отсутствия ведущего преподавателя аттестационные испытания проводятся преподавателем, назначенным письменным распоряжением по кафедре (структурному подразделению). - Во время аттестационных испытаний обучающиеся могут пользоваться программой учебной дисциплины, а также с разрешения преподавателя справочной и нормативной литературой, калькуляторами. - Время подготовки ответа при сдаче зачета/экзамена в устной форме должно составлять не менее 40 минут (по желанию обучающегося ответ может быть досрочным). Время ответа – не более 15 минут. - Экзаменатору предоставляется право задавать обучающимся дополнительные вопросы в рамках программы дисциплины текущего семестра, а также, помимо теоретических вопросов, давать задачи, которые изучались на практических занятиях. - Оценка результатов устного аттестационного испытания объявляется обучающимся в день его проведения. При проведении письменных аттестационных испытаний или компьютерного тестирования – в день их проведения или не позднее следующего рабочего дня после их проведения. - Результаты выполнения аттестационных испытаний, проводимых в письменной форме, форме итоговой контрольной работы или компьютерного тестирования, должны быть объявлены обучающимся и выставлены в зачётные книжки не позднее следующего рабочего дня после их проведения.</p>	
--	---	--

6.3. Паспорт фонда оценочных средств

Компетенции	Результаты обучения	№ КМ		
		1	2	3
ПК-7	Знает: теорию метода конечных элементов (МКЭ), который является основой большинства современных вычислительных комплексов, предназначенных для расчета строительных конструкций и их элементов	+	+	+
ПК-7	Умеет: производить расчёт элементов строительных конструкций с применением принципов и методов строительной механики	+	+	+
ПК-7	Имеет практический опыт: в использовании нормативной и технической литературой в процессе проектирования	+	+	+

Типовые контрольные задания по каждому мероприятию находятся в приложениях.

7. Учебно-методическое и информационное обеспечение дисциплины

Печатная учебно-методическая документация

а) основная литература:

Не предусмотрена

б) дополнительная литература:

1. Трушин, С.И. Метод конечных элементов. Теория и задачи [Текст]/ С.И. Трушин.- М.: АСВ, 2013.- 256 с. - ISBN 978-5-93093-539-4
2. Дарков, А.В. Строительная механика [Текст]: учебник / А. В. Дарков, Н.Н.Шапошников.- 12-е изд., стер. – СПб.: Лань, 2010.- 656с.: ил. – ISBN 978-5-8114-0576-3.

в) отечественные и зарубежные журналы по дисциплине, имеющиеся в библиотеке:

1. Промышленное и гражданское строительство
2. Архитектура и строительство России
3. Жилищное строительство
4. Архитектура жилых зданий

г) методические указания для студентов по освоению дисциплины:

1. Учебное пособие для самостоятельного изучения. Практическое применение МКЭ.

из них: учебно-методическое обеспечение самостоятельной работы студента:

1. Учебное пособие для самостоятельного изучения. Практическое применение МКЭ.

Электронная учебно-методическая документация

№	Вид литературы	Наименование ресурса в электронной форме	Библиографическое описание
1	Основная литература	Электронно-библиотечная система Znanium.com	Трушин, С. И. Строительная механика: метод конечных элементов : учеб. пособие / С.И. Трушин. — М. : ИНФРА-М, 2019. — 305 с. - Режим доступа: https://new.znanium.com/read?id=342533
2	Основная литература	Образовательная платформа Юрайт	Тухфатуллин, Б. А. Численные методы расчета строительных конструкций. Метод конечных элементов : учебное пособие для вузов / Б. А. Тухфатуллин. — 2-е изд., испр. и доп. — Москва : Издательство Юрайт, 2021. — 157 с. — URL: https://urait.ru/bcode/474823
3	Дополнительная литература	Образовательная платформа Юрайт	Подъемно-транспортные машины: расчет металлических конструкций методом конечных элементов : учебное пособие для вузов / А. В. Лагерев, А. В. Вершинский, И. А. Лагерев, А. Н. Шубин ; под редакцией А. В. Лагерева. — 2-е изд., перераб. и доп. — Москва : Издательство Юрайт, 2021. — 178 с. — URL: https://urait.ru/bcode/476729
4	Дополнительная литература	Электронно-библиотечная система издательства Лань	Макаров, Е. Г. Метод конечных элементов в прочностных расчётах : учебное пособие / Е. Г. Макаров. — Санкт-Петербург : БГТУ "Военмех" им. Д.Ф. Устинова, 2017. — 136 с. — ISBN 978-5-906920-49-2. — URL: https://e.lanbook.com/book/121830
5	Дополнительная литература	Электронно-библиотечная система издательства Лань	Шапошников, Н. Н. Строительная механика : учебник / Н. Н. Шапошников, Р. Х. Кристалинский, А. В. Дарков ; под общей редакцией Н. Н. Шапошникова. — 14-е изд., стер. — Санкт-Петербург : Лань, 2018. — 692 с. — ISBN 978-5-8114-0576-3.— URL: https://e.lanbook.com/book/105987

Перечень используемого программного обеспечения:

Нет

Перечень используемых профессиональных баз данных и информационных справочных систем:

Нет

8. Материально-техническое обеспечение дисциплины

Вид занятий	№ ауд.	Основное оборудование, стенды, макеты, компьютерная техника, предустановленное программное обеспечение, используемое для различных видов занятий
Практические занятия и семинары		Аудитория № 214 Оборудование и технические средства обучения: 1. комплект компьютерного оборудования (системный блок, монитор, клавиатура, мышь) – 1 шт. 2. проектор – 1 шт. 3. экран – 1 шт. 4. акустическая система – 1 компл. Имущество: 1. парта ученическая (двуместная) – 24 шт. 2. стол преподавателя – 1 шт. 3. стул – 50 шт. 4. тумба (кафедра) – 1 шт. Учебно-наглядные пособия: 1. плакат – 5 шт. Программное обеспечение: ОС Windows, Microsoft Office 2010; Информационно-правовая база «Консультант – Плюс»
Лекции		Аудитория № 214 Оборудование и технические средства обучения: 1. комплект компьютерного оборудования (системный блок, монитор, клавиатура, мышь) – 1 шт. 2. проектор – 1 шт. 3. экран – 1 шт. 4. акустическая система – 1 компл. Имущество: 1. парта ученическая (двуместная) – 24 шт. 2. стол преподавателя – 1 шт. 3. стул – 50 шт. 4. тумба (кафедра) – 1 шт. Учебно-наглядные пособия: 1. плакат – 5 шт. Программное обеспечение: ОС Windows, Microsoft Office 2010; Информационно-правовая база «Консультант – Плюс»