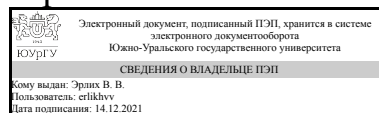


ЮЖНО-УРАЛЬСКИЙ ГОСУДАРСТВЕННЫЙ УНИВЕРСИТЕТ

УТВЕРЖДАЮ:
Директор института
Институт спорта, туризма и
сервиса



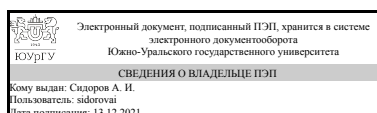
В. В. Эрлих

РАБОЧАЯ ПРОГРАММА

дисциплины 1.О.07 Безопасность жизнедеятельности
для направления 43.03.03 Гостиничное дело
уровень Бакалавриат
форма обучения очная
кафедра-разработчик Безопасность жизнедеятельности

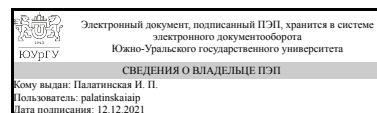
Рабочая программа составлена в соответствии с ФГОС ВО по направлению подготовки 43.03.03 Гостиничное дело, утверждённым приказом Минобрнауки от 08.06.2017 № 515

Зав.кафедрой разработчика,
д.техн.н., проф.



А. И. Сидоров

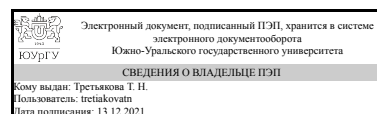
Разработчик программы,
к.техн.н., доц., доцент



И. П. Палатинская

СОГЛАСОВАНО

Руководитель направления
д.пед.н., проф.



Т. Н. Третьякова

1. Цели и задачи дисциплины

формирование системного, рискориентированного подхода в решении задач обеспечения безопасности продукции и связанных с ней процессов производства, эксплуатации, хранения, перевозки, реализации и утилизации, защиты окружающей среды при проектировании, изготовлении и эксплуатации технических объектов по направлению подготовки и профилю специальности на основе использования стратегии на максимальное снижение техногенных рисков, приобретения теоретических знаний, практических навыков и компетенций в сфере профессиональной деятельности, необходимых для: формирования комфортной для жизни и деятельности человека техносферы; минимизацию техногенного воздействия на природную среду; сохранение жизни и здоровья работающих, третьих лиц за счет использования современных методов и средств охраны труда и промышленной безопасности и руководствуясь федеральными законами и нормативными положениями, направленными на предупреждение аварий и локализацию их последствий при создании и эксплуатации технических объектов.

Краткое содержание дисциплины

Теоретические основы безопасности жизнедеятельности; Безопасность жизнедеятельности в сферах производства и потребления; Безопасность жизнедеятельности в чрезвычайных ситуациях.

2. Компетенции обучающегося, формируемые в результате освоения дисциплины

Планируемые результаты освоения ОП ВО (компетенции)	Планируемые результаты обучения по дисциплине
УК-8 Способен создавать и поддерживать в повседневной жизни и в профессиональной деятельности безопасные условия жизнедеятельности для сохранения природной среды, обеспечения устойчивого развития общества, в том числе при угрозе и возникновении чрезвычайных ситуаций и военных конфликтов	Знает: опасные и вредные факторы системы «человек – среда обитания» Умеет: проводить оценку опасных и вредных факторов и их исключения из условий жизнедеятельности, разрабатывать мероприятия по повышению безопасности жизнедеятельности Имеет практический опыт: оценки факторов рисков, опасности и организации безопасной жизнедеятельности в соответствии с национальными стандартами безопасности
ОПК-7 Способен обеспечивать безопасность обслуживания потребителей и соблюдение требований заинтересованных сторон на основании выполнения норм и правил охраны труда и техники безопасности	Знает: методы и средства обеспечения безопасности средств размещения Умеет: проводить оценку опасных и вредных факторов и их исключения из условий отдыха и профессиональной деятельности в гостиничной отрасли Имеет практический опыт: организации безопасного труда и отдыха в соответствии с национальными стандартами безопасности в индустрии гостеприимства

3. Место дисциплины в структуре ОП ВО

Перечень предшествующих дисциплин,	Перечень последующих дисциплин,
------------------------------------	---------------------------------

видов работ учебного плана	видов работ
1.О.32 Основы медицинских знаний, 1.О.20 Сервисология	1.О.34 Организация службы безопасности в гостинице

Требования к «входным» знаниям, умениям, навыкам студента, необходимым при освоении данной дисциплины и приобретенным в результате освоения предшествующих дисциплин:

Дисциплина	Требования
1.О.32 Основы медицинских знаний	<p>Знает: основные категории здорового образа жизни и принципы здоровьесбережения, знать основные категории и признаки неотложных состояний и алгоритм действий при оказании первой помощи Умеет: использовать современные методы самооценки здоровья и определять признаки нездоровых состояний для определения способов здоровьесбережения, использовать основные методы и средства оказания первой помощи Имеет практический опыт: оценки уровня здоровья, гигиенической культуры и ресурсов здоровьесбережения, использования основных способов, методов и средств оказания первой помощи в чрезвычайных ситуациях</p>
1.О.20 Сервисология	<p>Знает: историю развития сервиса, виды сервисной деятельности, принципы классификации услуг и их характеристики; основные потребности и психофизиологические возможности человека, их взаимосвязь с социальной активностью личности, теорию организации обслуживания, особенности формирования клиентурных отношений, понятие относительное и абсолютное качество гостиничного продукта, современные тенденции разработки стандартов обслуживания, основные законы и принципы безопасного обслуживания потребителей и соблюдение требований заинтересованных сторон на основании выполнения норм и правил охраны труда и техники безопасности Умеет: выявлять потребности потребителя, работать в «контактной зоне» как сфере реализации сервисной деятельности, осуществлять обслуживание потребителей и туристов на основе клиентоориентированных технологий и внутренних стандартов в индустрии гостеприимства, оценивать безопасность экологического состояния и антропогенного влияния туризма и гостиничного сервиса на экологические системы Имеет практический опыт: выявления потребностей потребителя, приемами обслуживания и бесконфликтной работы в процессе сервисной деятельности, использования навыков коммуникативной культуры, лояльности и</p>

	клиентоориентированности в индустрии гостеприимства, безопасного обслуживания потребителей и соблюдения требований заинтересованных сторон на основании выполнения норм и правил охраны труда и техники безопасности
--	--

4. Объём и виды учебной работы

Общая трудоемкость дисциплины составляет 3 з.е., 108 ч., 56,5 ч. контактной работы

Вид учебной работы	Всего часов	Распределение по семестрам в часах	
		Номер семестра	
		6	
Общая трудоёмкость дисциплины	108	108	
<i>Аудиторные занятия:</i>	48	48	
Лекции (Л)	32	32	
Практические занятия, семинары и (или) другие виды аудиторных занятий (ПЗ)	0	0	
Лабораторные работы (ЛР)	16	16	
<i>Самостоятельная работа (СРС)</i>	51,5	51,5	
с применением дистанционных образовательных технологий	0		
Изучение вопросов, выносимых на лекции и лабораторных ПУМД [1]-основная, гл.11 и 12; ЭУМД 1 - гл.1 гл.7; ЭУМД 2 - стр. 11-26, ЭУМД 3 - стр.5-75	21,5	21.5	
Подготовка к экзамену	30	30	
Консультации и промежуточная аттестация	8,5	8,5	
Вид контроля (зачет, диф.зачет, экзамен)	-	экзамен	

5. Содержание дисциплины

№ раздела	Наименование разделов дисциплины	Объем аудиторных занятий по видам в часах			
		Всего	Л	ПЗ	ЛР
1	Теоретические основы безопасности жизнедеятельности	8	8	0	0
2	Безопасность жизнедеятельности в условиях производства и сферы потребления	36	20	0	16
3	БЖД в чрезвычайных ситуациях	4	4	0	0

5.1. Лекции

№ лекции	№ раздела	Наименование или краткое содержание лекционного занятия	Кол-во часов
1	1	Введение. Основные понятия	2
2,3	1	Моделирование опасностей, их анализ и оценка риска	4
4	1	Характеристика человека-оператора в составе эргатической системы «ЧМС»	2
5,6	2	Условия труда и отдыха, методы их улучшения.	4

7,8,9	2	Условия труда и отдыха, методы их улучшения.	6
10,11	2	Безопасность при эксплуатации машин, выполнении работ	4
12,13	2	Безопасность при эксплуатации машин, выполнении работ	4
14	2	Правовое обеспечение охраны труда, промышленной безопасности	2
15	3	Общие сведения о чрезвычайных ситуациях (ЧС) и терроризме. Защита населения в ЧС и от проявлений терроризма	2
16	3	Обеспечение устойчивости работы объектов при ЧС. Ликвидация последствий ЧС	2

5.2. Практические занятия, семинары

Не предусмотрены

5.3. Лабораторные работы

№ занятия	№ раздела	Наименование или краткое содержание лабораторной работы	Кол-во часов
1	2	Исследование запыленности воздуха и пути ее снижения.	2
2	2	Производственный шум и методы борьбы с ним.	2
3	2	Исследование эффективности теплозащитных ограждений.	2
4	2	Исследование систем искусственного освещения.	2
5	2	Анализ опасности поражения электрическим током.	2
6	2	Методы и средства защиты от производственной вибрации.	2
7	2	Защита от ультрафиолетовых излучений	2
8	2	Оказание первой помощи при реанимации.	2

5.4. Самостоятельная работа студента

Выполнение СРС			
Подвид СРС	Список литературы (с указанием разделов, глав, страниц) / ссылка на ресурс	Семестр	Кол-во часов
Изучение вопросов, выносимых на лекции и лабораторных ПУМД [1]-основная, гл.11 и 12; ЭУМД 1 - гл.1 гл.7; ЭУМД 2 - стр. 11-26, ЭУМД 3 - стр.5-75	[1]-основная, гл.11 и 12.	6	21,5
Подготовка к экзамену	[1]-основная, гл.11 и 12., [1]-дополнительная эл.	6	30

6. Текущий контроль успеваемости, промежуточная аттестация

Контроль качества освоения образовательной программы осуществляется в соответствии с Положением о балльно-рейтинговой системе оценивания результатов учебной деятельности обучающихся.

6.1. Контрольные мероприятия (КМ)

№ КМ	Се-местр	Вид контроля	Название контрольного мероприятия	Вес	Макс. балл	Порядок начисления баллов	Учитывается в ПА
------	----------	--------------	-----------------------------------	-----	------------	---------------------------	------------------

1	6	Текущий контроль	Теоретические основы безопасности жизнедеятельности. Тест 1. Тест 2. Тест 3	1	10	Отлично: Если верно даны ответы на 9-10 вопросов теста, который проводится после лекций №1 и №2 Хорошо: Если верно даны ответы на 6-8 вопросов теста, который проводится после лекций №1 и №2 Удовлетворительно: Если верно даны ответы на 3-5 вопросов теста, который проводится после лекций №1 и №2 Неудовлетворительно: Если верно даны ответы на 1-2 вопросов теста, который проводится после лекций №1 и №2. Если неверно даны ответы на вопросы теста, который проводится после лекций №1 и №2	экзамен
2	6	Текущий контроль	Безопасность жизнедеятельности в условиях производства и сферы потребления. Балльно-рейтинговое оценивание результатов обучения осуществляется в ходе текущего контроля, который проводится после соответствующей лекции. Текущий контроль 2: Тест №4. Тест 5. Тест №6. Тест №7. Тест №8. Тест №9. Тест №10. Тест №11. Тест №12. Тест №13. Тест №14. Тест №15. Количество вопросов в каждом тесте 10. Время тестирования 10 минут.	1	60	Отлично: Отлично: Если верно даны ответы на 9-10 вопросов теста, который проводится после соответствующей лекции Хорошо: Хорошо: Если верно даны ответы на 6-8 вопросов теста, который проводится после соответствующей лекции Удовлетворительно: Удовлетворительно: Если верно даны ответы на 3-5 вопросов теста, который проводится после соответствующей лекции Неудовлетворительно: Неудовлетворительно: Если верно даны ответы на 1-2 вопросов теста, который проводится после лекций №1 и №2. Если неверно даны ответы на вопросы теста, который проводится после соответствующей лекции	экзамен
3	6	Промежуточная аттестация	Лабораторные работы 1-8	-	20	Отлично: На все пять вопросов теста дан верный ответ (5 баллов) Хорошо: На четыре вопроса теста дан верный ответ (4 балла) Удовлетворительно: На три вопроса теста дан верный ответ (3 балла) Неудовлетворительно: Нет верных ответов (0 баллов). В этом случае студент повторно самостоятельно изучает теоретический материал по лабораторной работе, затем снова проходит тестирование с использованием системы "Огонек".	экзамен

6.2. Процедура проведения, критерии оценивания

Вид промежуточной аттестации	Процедура проведения	Критерии оценивания
экзамен	<p>Экзамен проводится в два этапа: тестирование и собеседование. На этапе тестирования студент получает тест, состоящий из десяти вопросов и пяти, четырех ответов, один из которых верный. Каждый верный ответ оценивается в один балл. После подведения итогов по тестированию выставляется предварительная оценка. На втором этапе экзамена, с учетом работы студента в течение семестра (активность и оценки, полученные на лабораторных и по тестированию) с ним проводится собеседование и, с учетом итогов беседы, выставляется окончательная оценка. Балльно-рейтинговое оценивание результатов обучения осуществляется в ходе текущего контроля по разделам дисциплины: Текущий контроль 1 - тест №1, тест №2, тест №3. Текущий контроль №3 - Тесты №4-№15. Текущий контроль 3 - тестирование по лабораторным работам 1-8. Результаты БРС учитываются при проведении промежуточного контроля - экзамена по дисциплине. Если по итогам текущего контроля 1+2+3 величина рейтинга обучающегося по дисциплине: Отлично - 85...100 % (85 - 100 баллов). Хорошо: Величина рейтинга обучающегося по дисциплине 75...84 % (75-84 баллов). Удовлетворительно: Величина рейтинга обучающегося по дисциплине 60...74 % (60-74</p>	В соответствии с пп. 2.5, 2.6 Положения

6.3. Оценочные материалы

Компетенции	Результаты обучения	№ КМ		
		1	2	3
УК-8	Знает: опасные и вредные факторы системы «человек – среда обитания»	+	+	+
УК-8	Умеет: проводить оценку опасных и вредных факторов и их исключения из условий жизнедеятельности, разрабатывать мероприятия по повышению безопасности жизнедеятельности	+	+	+
УК-8	Имеет практический опыт: оценки факторов рисков, опасности и организации безопасной жизнедеятельности в соответствии с национальными стандартами безопасности	+	+	+
ОПК-7	Знает: методы и средства обеспечения безопасности средств размещения	+	+	+
ОПК-7	Умеет: проводить оценку опасных и вредных факторов и их исключения из условий отдыха и профессиональной деятельности в гостиничной отрасли	+	+	+
ОПК-7	Имеет практический опыт: организации безопасного труда и отдыха в соответствии с национальными стандартами безопасности в индустрии гостеприимства	+	+	+

Фонды оценочных средств по каждому контрольному мероприятию находятся в приложениях.

7. Учебно-методическое и информационное обеспечение дисциплины

Печатная учебно-методическая документация

а) основная литература:

1. Безопасность жизнедеятельности [Текст] учеб. пособие для вузов
А. Л. Бабаян и др.; под ред. А. И. Сидорова. - 3-е изд., перераб. и доп. - М.:
КноРус, 2017

б) дополнительная литература:

Не предусмотрена

в) отечественные и зарубежные журналы по дисциплине, имеющиеся в библиотеке:

1. «Охрана труда и социальное страхование»
2. «Безопасность жизнедеятельности»

г) методические указания для студентов по освоению дисциплины:

1.

из них: учебно-методическое обеспечение самостоятельной работы студента:

1.

Электронная учебно-методическая документация

№	Вид литературы	Наименование ресурса в электронной форме	Библиографическое описание
1	Основная литература	Электронный каталог ЮУрГУ	Безопасность жизнедеятельности [Текст] : учеб. пособие для студентов гуманитар. направлений / С. И. Боровик и др.; Юж.-Урал. гос. ун-т, Каф. Безопасность жизнедеятельности ; ЮУрГУ. Челябинск : Издательский Центр ЮУрГУ , 2020 http://www.lib.susu.ac.ru/ftd?base=SUSU_METHOD&key=000567626
2	Методические пособия для самостоятельной работы студента	Электронный каталог ЮУрГУ	Безопасность жизнедеятельности. Эргономика [Текст] : учеб. пособие к практ. занятиям / И. П. Палатинская, Т. Л. Маслова ; Юж.-Урал. гос. ун-т, Каф. Безопасность жизнедеятельности ; ЮУрГУ. Челябинск : Издательский Центр ЮУрГУ , 2018 http://www.lib.susu.ru/ftd?base=SUSU_METHOD&key=000561366
3	Методические пособия для самостоятельной работы студента	Электронный каталог ЮУрГУ	Безопасность жизнедеятельности [Текст] Ч. 4 : учеб. пособие к практ. занятиям / Л. М. Киселева, В. Н. Бекасова ; Юж.-Урал. гос. ун-т, Каф. Безопасность жизнедеятельности ; ЮУрГУ. Челябинск : Издательский Центр ЮУрГУ , 2015 http://www.lib.susu.ac.ru/ftd?base=SUSU_METHOD&key=000539571

Перечень используемого программного обеспечения:

1. Microsoft-Windows(бессрочно)
2. Microsoft-Office(бессрочно)

Перечень используемых профессиональных баз данных и информационных справочных систем:

1. ООО "ГарантУралСервис"-Гарант(бессрочно)

8. Материально-техническое обеспечение дисциплины

Вид занятий	№	Основное оборудование, стенды, макеты, компьютерная техника,
-------------	---	--

	ауд.	предустановленное программное обеспечение, используемое для различных видов занятий
Лабораторные занятия	517 (3)	Лабораторные стенды
Лекции	473 (3)	Проектор потолочного крепления; документ-камера, аудиосистема; экран настенный с электроприводом; пакет презентаций Microsoft PowerPoint по курсу