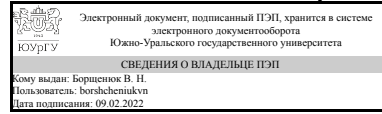


ЮЖНО-УРАЛЬСКИЙ ГОСУДАРСТВЕННЫЙ УНИВЕРСИТЕТ

УТВЕРЖДАЮ:
Директор филиала
Филиал г. Нижнеуртовск



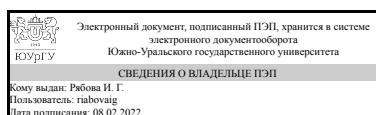
В. Н. Борщенок

РАБОЧАЯ ПРОГРАММА

дисциплины 1.Ф.П1.16 Технологии Индустрии 4.0 в автомобильном бизнесе
для направления 23.03.01 Технология транспортных процессов
уровень Бакалавриат
профиль подготовки Организация перевозок на автомобильном транспорте
форма обучения очная
кафедра-разработчик Гуманитарные, естественно-научные и технические дисциплины

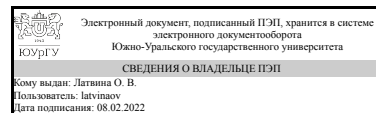
Рабочая программа составлена в соответствии с ФГОС ВО по направлению подготовки 23.03.01 Технология транспортных процессов, утверждённым приказом Минобрнауки от 07.08.2020 № 911

Зав.кафедрой разработчика,
к.филос.н., доц.



И. Г. Рябова

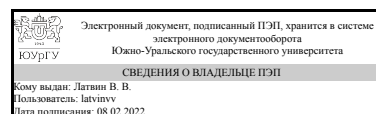
Разработчик программы,
старший преподаватель



О. В. Латвина

СОГЛАСОВАНО

Руководитель образовательной
программы



В. В. Латвин

Нижнеуртовск

1. Цели и задачи дисциплины

Цель: формирование у студентов научного представления о месте и назначении средств вычислительной техники в организации и функционировании предприятий автомобильного транспорта, навыков использования современных информационных технологий. Задачи: 1. расширение кругозора студентов в области аппаратного обеспечения средств вычислительной техники; 2. ознакомление с современным состоянием сетевых технологий; 3. получение практических навыков в использовании программных средств при решении практических задач.

Краткое содержание дисциплины

Основные разделы дисциплины: Общие сведения о персональных ЭВМ. Структура и состав аппаратных средств. Автоматизированные рабочие места для решения профессиональных задач. Базовое программное обеспечение. АРМ: Характеристика основных элементов История зарождения операционных систем. Семейство UNIX. DOS (Disk Operation System). OS/2. Пошаговое развитие Microsoft Windows. Вычислительные сети. Техническое обеспечение вычислительных сетей. Информационное обеспечение вычислительных сетей. Программное обеспечение вычислительных сетей. Классификация и архитектура вычислительных сетей. Беспроводные и домашние сети. Модель взаимодействия открытых систем. Основы работы с компьютерными сетями. Подключение к локальной сети. Топология типа звезда. Кольцевая топология. Шинная топология. Древовидная структура ЛВС. Офисная техника. Автоматизация офиса. Компьютерные системы в оргтехнике. Компьютерные системы административно-управленческой связи. Принципы автоматизации управления предприятием. Общее программное обеспечение: эффективное решение профессиональных задач средствами Microsoft Office. Обзор специализированного программного обеспечения для автомобильного транспорта: автоматизированная система управления техническим обслуживанием и ремонтом TRIM – PMS; программное обеспечение 1С-Парус: Автотранспорт; 1С-Парус: Автохозяйство; 1С-Парус: Альфа – Авто: Автосалон + Автосервис + Автозапчасти; TurboService; 1С-Парус: АЗК + Нефтебаза; AutoSoft: АвтоПредприятие; AutoSoft: Справочно-информационная система устройства автотранспортной техники - автокаталог; AutoSoft: АвтоСалон; AutoSoft: АвтоЭкспертиза; AutoSoft: Система калькуляции стоимости ремонта автомобилей.

2. Компетенции обучающегося, формируемые в результате освоения дисциплины

Планируемые результаты освоения ОП ВО (компетенции)	Планируемые результаты обучения по дисциплине
ПК-1 Способен подготовить и вести документацию при осуществлении перевозки грузов	Знает: основы поиска, критического анализа и синтеза информации, системного подхода для решения поставленных задач Умеет: применять основы поиска, критического анализа и синтеза информации, системного подхода для решения поставленных задач Имеет практический опыт: навыками применения основ поиска, критического анализа и синтеза информации, системного подхода для

решения поставленных задач.

3. Место дисциплины в структуре ОП ВО

Перечень предшествующих дисциплин, видов работ учебного плана	Перечень последующих дисциплин, видов работ
Грузоведение, Общий курс транспорта	Практикум по виду профессиональной деятельности, Современные транспортные технологии, Производственная практика, научно-исследовательская работа (7 семестр)

Требования к «входным» знаниям, умениям, навыкам студента, необходимым при освоении данной дисциплины и приобретенным в результате освоения предшествующих дисциплин:

Дисциплина	Требования
Общий курс транспорта	Знает: роль и значение транспортных систем; особенности формирования транспортных издержек; качество транспортного обслуживания народного хозяйства и населения; основы государственного управления транспортным комплексом страны и транспортного обслуживания; систему показателей, характеризующих работу транспортных систем и ее отдельных элементов; критерии выбора вида транспорта; способы организации рационального взаимодействия различных видов транспорта в единой транспортной системе Умеет: использовать основные понятия, технологии работ на различных видах транспорта, применять основные положения руководящих отраслевых документов. Имеет практический опыт: навыками оценки уровня развития транспортных систем, выбора видов транспорта, расчетного анализа технико-эксплуатационных показателей
Грузоведение	Знает: организацию работы транспортных комплексов городов и регионов, свойства различных видов грузов и их влияние на организацию транспортного процесса; классификацию грузов; транспортную характеристику грузов; характеристики тары и упаковочных материалов; маркировку грузов; Умеет: организовывать взаимодействие различных видов транспорта при транспортировке грузов Имеет практический опыт: навыками рационального размещение грузов в транспортном средстве при его транспортировке

4. Объём и виды учебной работы

Общая трудоемкость дисциплины составляет 2 з.е., 72 ч., 36,25 ч. контактной работы

Вид учебной работы	Всего часов	Распределение по семестрам в часах	
		Номер семестра	
		6	
Общая трудоёмкость дисциплины	72	72	
<i>Аудиторные занятия:</i>	32	32	
Лекции (Л)	16	16	
Практические занятия, семинары и (или) другие виды аудиторных занятий (ПЗ)	16	16	
Лабораторные работы (ЛР)	0	0	
<i>Самостоятельная работа (СРС)</i>	35,75	35,75	
с применением дистанционных образовательных технологий	0		
Подготовка реферата	15	15	
Подготовка к зачёту	20,75	20,75	
Консультации и промежуточная аттестация	4,25	4,25	
Вид контроля (зачет, диф.зачет, экзамен)	-	зачет	

5. Содержание дисциплины

№ раздела	Наименование разделов дисциплины	Объем аудиторных занятий по видам в часах			
		Всего	Л	ПЗ	ЛР
1	Аппаратное обеспечение вычислительной техники	6	6	0	0
2	Основы сетевых технологий	14	10	4	0
3	Программное обеспечение автотранспортных систем	12	0	12	0

5.1. Лекции

№ лекции	№ раздела	Наименование или краткое содержание лекционного занятия	Кол-во часов
1	1	Введение в предмет. Цели, задачи изучения дисциплины. Архитектура ЭВМ: основные понятия	2
2	1	Архитектура средств вычислительной техники. Архитектура фон Неймана. Многопроцессорная архитектура	2
3	1	Аппаратное обеспечение вычислительной техники. Основы устройства элементов вычислительных средств: процессор, материнская плата, оперативная память, постоянное запоминающее устройство, их принципы действия, характеристики, основные производители. дисковые запоминающие устройства, flash-память, сетевые карты, видео карты, их принципы действия, характеристики, основные производители. системы охлаждения, источники питания, корпус, монитор, принтер, сканер, мышь, клавиатура и др., их принципы действия, характеристики, основные производители	2
4	2	Сетевая архитектура	4

5	2	Основные понятия сетевых технологий. Сетевые протоколы.	4
6	2	Глобальные сети. Облачные технологии. Сетевая безопасность	2

5.2. Практические занятия, семинары

№ занятия	№ раздела	Наименование или краткое содержание практического занятия, семинара	Кол-во часов
1	2	Основы настройки и эксплуатации сетей. Основы обеспечения информационной безопасности	4
2	3	Эффективное использование MS Excel: автозаполнение, абсолютные и относительные ссылки, построение двумерных и трехмерных диаграмм	6
3	3	Решение нелинейных уравнений и задач оптимизации средствами MS	2
4	3	Excel Поиск и отбор данных средствами MS Excel. Сводные таблицы.	4

5.3. Лабораторные работы

Не предусмотрены

5.4. Самостоятельная работа студента

Выполнение СРС			
Подвид СРС	Список литературы (с указанием разделов, глав, страниц) / ссылка на ресурс	Семестр	Кол-во часов
Подготовка реферата	Станкевич, Л. А. Интеллектуальные системы и технологии : учебник и практикум для вузов / Л. А. Станкевич. — Москва : Издательство Юрайт, 2021. — 397 с. — https://urait.ru/book/intellektualnye-sistemy-i-tehnologii-469517 Беспроводные технологии на автомобильном транспорте. Глобальная навигация и определение местоположения трансп. средств : учеб.пособ. / В. М. Власов [и др.]. — Москва : ИНФРА-М, 2020. — 184 с. – Режим доступа: https://znanium.com/catalog/document?id=346043 Рачков, М. Ю. Технические средства автоматизации : учебник для вузов / М. Ю. Рачков. — 2-е изд., испр. и доп. — Москва : Издательство Юрайт, 2021. — 182 с. — https://urait.ru/book/tehnicheskie-sredstva-avtomatizacii-471587 Лебедев, Е.А. Основы логистики транспортного производства и его цифровой трансформации : учеб. пособие. — Москва ; Вологда : Инфра-Инженерия, 2019. - 212 с. - ISBN 978-5-9729-0. – Режим доступа: https://znanium.com/read?id=346074	6	15
Подготовка к зачёту	Станкевич, Л. А. Интеллектуальные системы и технологии : учебник и практикум для вузов / Л. А. Станкевич. — Москва : Издательство Юрайт, 2021. — 397 с. — https://urait.ru/book/intellektualnye-sistemy-i-tehnologii-469517 Беспроводные технологии на автомобильном транспорте. Глобальная навигация и определение местоположения трансп. средств : учеб.пособ. / В. М. Власов [и др.]. — Москва : ИНФРА-М, 2020. — 184 с. – Режим доступа: https://znanium.com/catalog/document?id=346043	6	20,75

	<p>Рачков, М. Ю. Технические средства автоматизации : учебник для вузов / М. Ю. Рачков. — 2-е изд., испр. и доп. — Москва : Издательство Юрайт, 2021. — 182 с. —https://urait.ru/book/tehnicheskie-sredstva-avtomatizacii-471587</p> <p>Лебедев, Е.А. Основы логистики транспортного производства и его цифровой трансформации : учеб. пособие. — Москва ; Вологда : Инфра-Инженерия, 2019. - 212 с. - ISBN 978-5-9729-0. – Режим доступа: https://znanium.com/read?id=346074</p>		
--	---	--	--

6. Текущий контроль успеваемости, промежуточная аттестация

Контроль качества освоения образовательной программы осуществляется в соответствии с Положением о балльно-рейтинговой системе оценивания результатов учебной деятельности обучающихся.

6.1. Контрольные мероприятия (КМ)

№ КМ	Семестр	Вид контроля	Название контрольного мероприятия	Вес	Макс. балл	Порядок начисления баллов	Учитывается в ПА
1	6	Текущий контроль	Аппаратное обеспечение вычислительной техники	1	25	0 баллов. Работа отсутствует. Занятия студент не посещал. 5 баллов. Работа отсутствует. Пропущено не более 50% занятий по теме. 10 баллов. Работа выполнена с грубыми нарушениями или по неверным методикам. Пропущено не более 50% занятий по теме. 15 баллов. Работа выполнена по верной методике,, имеются существенные расчетные ошибки. Пропущено не более 30% занятий по теме. 20 баллов. Работа выполнена по верной методике,, имеются не существенные расчетные ошибки. Пропущено не более 10% занятий по теме. 25 баллов. Работа выполнена по верной методике,, не имеются расчетные ошибки. Пропусков нет. * По работе проводится опрос (см. приложение), при опросе должны быть получены ответы на все вопросы	зачет
2	6	Текущий контроль	Основы сетевых технологий	1	25	0 баллов. Работа отсутствует. Занятия студент не посещал. 5 баллов. Работа отсутствует. Пропущено не более 50% занятий по теме. 10 баллов. Работа выполнена с грубыми нарушениями или по неверным методикам. Пропущено не более 50% занятий по теме. 15 баллов. Работа выполнена по верной методике,, имеются существенные расчетные ошибки. Пропущено не более 30% занятий по теме. 20 баллов. Работа выполнена по верной методике,, имеются	зачет

						не существенные расчетные ошибки. Пропущено не более 10% занятий по теме. 25 баллов. Работа выполнена по верной методике,, не имеются расчетные ошибки. Пропусков нет. * По работе проводится опрос (см. приложение), при опросе должны быть получены ответы на все вопросы	
3	6	Текущий контроль	Программное обеспечение автотранспортных систем	1	25	0 баллов. Работа отсутствует. Занятия студент не посещал. 5 баллов. Работа отсутствует. Пропущено не более 50% занятий по теме. 10 баллов. Работа выполнена с грубыми нарушениями или по неверным методикам. Пропущено не более 50% занятий по теме. 15 баллов. Работа выполнена по верной методике,, имеются существенные расчетные ошибки. Пропущено не более 30% занятий по теме. 20 баллов. Работа выполнена по верной методике,, имеются не существенные расчетные ошибки. Пропущено не более 10% занятий по теме. 25 баллов. Работа выполнена по верной методике,, не имеются расчетные ошибки. Пропусков нет. * По работе проводится опрос (см. приложение), при опросе должны быть получены ответы на все вопросы	зачет
4	6	Промежуточная аттестация	Все разделы	-	25	0 баллов. Работа отсутствует. Занятия студент не посещал. 5 баллов. Работа отсутствует. Пропущено не более 50% занятий по теме. 10 баллов. Работа выполнена с грубыми нарушениями или по неверным методикам. Пропущено не более 50% занятий по теме. 15 баллов. Работа выполнена по верной методике,, имеются существенные расчетные ошибки. Пропущено не более 30% занятий по теме. 20 баллов. Работа выполнена по верной методике,, имеются не существенные расчетные ошибки. Пропущено не более 10% занятий по теме. 25 баллов. Работа выполнена по верной методике,, не имеются расчетные ошибки. Пропусков нет. * По работе проводится опрос (см. приложение), при опросе должны быть получены ответы на все вопросы	зачет

6.2. Процедура проведения, критерии оценивания

Вид промежуточной аттестации	Процедура проведения	Критерии оценивания
зачет	Процедура промежуточной аттестации проходит в соответствии	В соответствии

	<p>с Положением о текущем контроле и промежуточной аттестации обучающихся в ЮУрГУ. Аттестационные испытания проводятся преподавателем (комиссией преподавателей), ведущим занятия по дисциплине. В случае отсутствия ведущего преподавателя аттестационные испытания проводятся преподавателем, назначенным письменным распоряжением по кафедре. - Во время аттестационных испытаний обучающиеся могут пользоваться про-граммой учебной дисциплины, а также с разрешения преподавателя справочной и нормативной литературой, калькуляторами. - Время подготовки ответа при сдаче зачета/экзамена в устной форме должно составлять не менее 40 минут (по желанию обучающегося ответ может быть досрочным). Время ответа – не более 15 минут. - Экзаменатору предоставляется право задавать обучающимся дополнительные вопросы в рамках программы дисциплины текущего семестра, а также, помимо теоретических вопросов, давать задачи, которые изучались на практических занятиях. - Оценка результатов устного аттестационного испытания объявляется обучающимся в день его проведения.</p>	с пп. 2.5, 2.6 Положения
--	---	--------------------------

6.3. Оценочные материалы

Компетенции	Результаты обучения	№ КМ			
		1	2	3	4
ПК-1	Знает: основы поиска, критического анализа и синтеза информации, системного подхода для решения поставленных задач	+	+	+	+
ПК-1	Умеет: применять основы поиска, критического анализа и синтеза информации, системного подхода для решения поставленных задач	+	+	+	+
ПК-1	Имеет практический опыт: навыками применения основ поиска, критического анализа и синтеза информации, системного подхода для решения поставленных задач.	+	+	+	+

Фонды оценочных средств по каждому контрольному мероприятию находятся в приложениях.

7. Учебно-методическое и информационное обеспечение дисциплины

Печатная учебно-методическая документация

а) *основная литература:*

Не предусмотрена

б) *дополнительная литература:*

Не предусмотрена

в) *отечественные и зарубежные журналы по дисциплине, имеющиеся в библиотеке:*

Не предусмотрены

г) *методические указания для студентов по освоению дисциплины:*

1. Информационные технологии в статистике Учеб.по специальности "Статистика" В. П. Божко, М. С. Гаспарян, А. Д. Гулидов и др.; Под ред. В. П. Божко, А. В. Хорошилова. - М.: Финстатинформ: КноРус, 2002. - 142,[1] с. ил.

из них: учебно-методическое обеспечение самостоятельной работы студента:

1. Информационные технологии в статистике Учеб.по специальности "Статистика" В. П. Божко, М. С. Гаспарян, А. Д. Гулидов и др.; Под ред. В. П. Божко, А. В. Хорошилова. - М.: Финстатинформ: КноРус, 2002. - 142,[1] с. ил.

Электронная учебно-методическая документация

№	Вид литературы	Наименование ресурса в электронной форме	Библиографическое описание
1	Основная литература	Образовательная платформа Юрайт	Станкевич, Л. А. Интеллектуальные системы и технологии : учебник и практикум для вузов / Л. А. Станкевич. — Москва : Издательство Юрайт, 2021. — 397 с. — https://urait.ru/book/intellektualnye-sistemy-i-tehnologii-469517
2	Основная литература	Электронно-библиотечная система Znanium.com	Беспроводные технологии на автомобильном транспорте. Глобальная навигация и определение местоположения трансп. средств : учеб.пособ. / В. М. Власов [и др.]. — Москва : ИНФРА-М, 2020. — 184 с. – Режим доступа: https://znanium.com/catalog/document?id=346043
3	Дополнительная литература	Образовательная платформа Юрайт	Рачков, М. Ю. Технические средства автоматизации : учебник для вузов / М. Ю. Рачков. — 2-е изд., испр. и доп. — Москва : Издательство Юрайт, 2021. — 182 с. — https://urait.ru/book/tehnicheskie-sredstva-avtomatizacii-471587
4	Дополнительная литература	Электронно-библиотечная система Znanium.com	*Лебедев, Е.А. Основы логистики транспортного производства и его цифровой трансформации : учеб. пособие. — Москва ; Вологда : Инфра-Инженерия, 2019. - 212 с. - ISBN 978-5-9729-0. – Режим доступа: https://znanium.com/read?id=346074

Перечень используемого программного обеспечения:

1. Microsoft-Office(бессрочно)

Перечень используемых профессиональных баз данных и информационных справочных систем:

1. -Консультант Плюс (Нижневартовск)(бессрочно)

8. Материально-техническое обеспечение дисциплины

Вид занятий	№ ауд.	Основное оборудование, стенды, макеты, компьютерная техника, предустановленное программное обеспечение, используемое для различных видов занятий
Практические занятия и семинары		Технические средства обучения: - настенный экран для проектора Lumien Master Control - монитор Acer AL 1717 FS - мультимедиа - проектор
Лекции		Технические средства обучения: - настенный экран для проектора Lumien Master Control - монитор Acer AL 1717 FS - мультимедиа - проектор