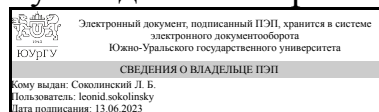


УТВЕРЖДАЮ:  
Руководитель направления



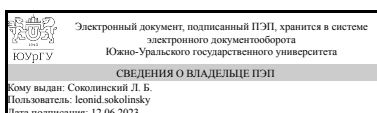
Л. Б. Соколинский

## РАБОЧАЯ ПРОГРАММА

дисциплины ФД.02 Программирование мобильных устройств  
для направления 09.04.04 Программная инженерия  
уровень Магистратура  
форма обучения очная  
кафедра-разработчик Системное программирование

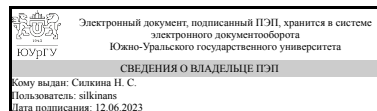
Рабочая программа составлена в соответствии с ФГОС ВО по направлению подготовки 09.04.04 Программная инженерия, утверждённым приказом Минобрнауки от 19.09.2017 № 932

Зав.кафедрой разработчика,  
д.физ.-мат.н., проф.



Л. Б. Соколинский

Разработчик программы,  
старший преподаватель



Н. С. Силкина

## 1. Цели и задачи дисциплины

Цель изучения дисциплины: ознакомление студентов с программированием мобильных устройств. Задачи изучения дисциплины: приобретение студентами прочных знаний и практических навыков в области, определяемой основной целью дисциплины. В результате изучения дисциплины студенты должны свободно ориентироваться и иметь представление о программировании мобильных устройств.

## Краткое содержание дисциплины

Изучение инфраструктуры и базовых библиотек мобильных платформ Android и iOS. Основные понятия. Архитектура. Язык разработки. Возможности базовых библиотек. Этапы разработки. Работа с базами данных. Сетевое взаимодействие. Разработка пользовательских интерфейсов.

## 2. Компетенции обучающегося, формируемые в результате освоения дисциплины

Планируемые результаты освоения ОП ВО (компетенции)	Планируемые результаты обучения по дисциплине
УК-2 Способен управлять проектом на всех этапах его жизненного цикла	Знает: этапы реализации программного обеспечения Умеет: проводить работы на каждом этапе реализации программного обеспечения
ОПК-5 Способен разрабатывать и модернизировать программное и аппаратное обеспечение информационных и автоматизированных систем	Знает: особенности операционных систем для мобильных устройств Умеет: осуществлять проектирование и реализацию приложения для мобильных устройств

## 3. Место дисциплины в структуре ОП ВО

Перечень предшествующих дисциплин, видов работ учебного плана	Перечень последующих дисциплин, видов работ
Нет	1.О.07 Облачные технологии

Требования к «входным» знаниям, умениям, навыкам студента, необходимым при освоении данной дисциплины и приобретенным в результате освоения предшествующих дисциплин:

Нет

## 4. Объём и виды учебной работы

Общая трудоемкость дисциплины составляет 6 з.е., 216 ч., 113 ч. контактной работы

Вид учебной работы	Всего часов	Распределение по семестрам в часах
		Номер семестра

		1	2
Общая трудоёмкость дисциплины	216	144	72
<i>Аудиторные занятия:</i>	96	64	32
Лекции (Л)	0	0	0
Практические занятия, семинары и (или) другие виды аудиторных занятий (ПЗ)	96	64	32
Лабораторные работы (ЛР)	0	0	0
<i>Самостоятельная работа (СРС)</i>	103	69,5	33,5
Оформление отчета и подготовка доклада о реализованном проекте	23	0	23
Реализация приложения на Android	80	69.5	10.5
Консультации и промежуточная аттестация	17	10,5	6,5
Вид контроля (зачет, диф.зачет, экзамен)	-	экзамен	экзамен

## 5. Содержание дисциплины

№ раздела	Наименование разделов дисциплины	Объем аудиторных занятий по видам в часах			
		Всего	Л	ПЗ	ЛР
1	Программирование под Android	80	0	80	0
2	Программирование под iOS	16	0	16	0

### 5.1. Лекции

Не предусмотрены

### 5.2. Практические занятия, семинары

№ занятия	№ раздела	Наименование или краткое содержание практического занятия, семинара	Кол-во часов
1	1	Создание проекта в Android Studio	4
2	1	Основы программирования на языке Kotlin	6
3	1	Работа с gitHub	4
4	1	Реализация функции форматирования цены	6
5	1	Реализация интерфейса PricePrinter	6
6	1	Реализация корзины	6
7	1	Реализация класса Presenter	6
8	1	Реализация экрана оформления заказа	6
9	1	Реализация валидации для поля «Номер телефона»	6
10	1	Реализация экранов онлайн-магазина	6
11	1	Отображение списка товаров на экране "Каталог"	6
12	1	Реализовать список просмотренных продуктов на первом экране	6
13	1	Работа с сетью и многопоточность (OkHttp)	6
14	1	Реализация сетевого запроса	6
15	2	Создание проекта в iOS	4
16	2	Основы программирования на языке Swift	4
17	2	Работа с сетью. Многопоточность	4
18	2	ORM для iOS	4

### 5.3. Лабораторные работы

Не предусмотрены

#### 5.4. Самостоятельная работа студента

Выполнение СРС			
Подвид СРС	Список литературы (с указанием разделов, глав, страниц) / ссылка на ресурс	Семестр	Кол-во часов
Оформление отчета и подготовка доклада о реализованном проекте	Требования к оформлению презентации: <a href="https://sp.susu.ru/student/graduate/Thesis_talk.html">https://sp.susu.ru/student/graduate/Thesis_talk.html</a>	2	23
Реализация приложения на Android	Программирование мобильных устройств. Горских А.Г., Костенецкий П.С. 2014. 53 с.	1	69,5
Реализация приложения на Android	Программирование мобильных устройств. Горских А.Г., Костенецкий П.С. 2014. 53 с.	2	10,5

#### 6. Фонд оценочных средств для проведения текущего контроля успеваемости, промежуточной аттестации

Контроль качества освоения образовательной программы осуществляется в соответствии с Положением о балльно-рейтинговой системе оценивания результатов учебной деятельности обучающихся.

##### 6.1. Контрольные мероприятия (КМ)

№ КМ	Се-местр	Вид контроля	Название контрольного мероприятия	Вес	Макс. балл	Порядок начисления баллов	Учитывается в ПА
1	1	Текущий контроль	ТК-1. Выполнение задания 1-4	1	4	4 балла: задания выполнены полностью, 3 балла: выполнено три задания из четырех, 2 балла: выполнено два задание из четырех, 1 балл: выполнено 1 задание из четырех, 0 баллов: задания не выполнены.	экзамен
2	1	Текущий контроль	ТК-2. Выполнение задания 5-8	1	4	4 балла: задания выполнены полностью, 3 балла: выполнено три задания из четырех, 2 балла: выполнено два задание из четырех, 1 балл: выполнено 1 задание из четырех, 0 баллов: задания не выполнены.	экзамен
3	1	Текущий контроль	ТК-3. Выполнение задания 9-12	1	4	4 балла: задания выполнены полностью, 3 балла: выполнено три задания из четырех, 2 балла: выполнено два задание из четырех, 1 балл: выполнено 1 задание из четырех, 0 баллов: задания не выполнены.	экзамен
4	1	Промежуточная аттестация	Устный опрос	-	4	Устный опрос состоит из 2 вопросов. На ответы отводится 1 час. 4 балла: даны правильные ответы на два вопроса,	экзамен

						3 балла: дан правильный ответ на один вопрос и частично правильный ответ на второй вопрос, 2 балла: даны частично правильные ответы на оба вопроса или дан правильный ответ на один вопрос, на второй вопрос ответа не было дано или он был не верный, 1 балл: дан частично правильный ответ только на один вопрос, 0 баллов: ответов не было дано или оба ответа неверные.	
5	2	Текущий контроль	ТК-4. Выполнение задания 12-16	1	4	4 балла: задания выполнены полностью, 3 балла: выполнено три задания из четырех, 2 балла: выполнено два задание из четырех, 1 балл: выполнено 1 задание из четырех, 0 баллов: задания не выполнены.	экзамен
6	2	Текущий контроль	Защита проекта	5	18	Работа с сетью: 0-2 балла - 2 балла: задание выполнены полностью - 1 балла: задание выполнено, но имеются недостатки в реализации - 0 баллов: задание не выполнено Работа с локальным хранилищем: 0-2 балла - 2 балла: задание выполнены полностью - 1 балла: задание выполнено, но имеются недостатки в реализации - 0 баллов: задание не выполнено Наличие экранов (каталог, детальная информация, корзина, оформление заказа): 0-2 балла за каждый экран, но не больше 8 баллов - 2 балла: задание выполнены полностью - 1 балла: задание выполнено, но имеются недостатки в реализации - 0 баллов: задание не выполнено Оценка выступления: 0-3 балла - 3 балла: выступление структурированное, логичное, полное, доклад студента уверенный - 2 балла: имеются незначительные ошибки или присутствует нарушение логики изложения - 1 балл: имеются значительные ошибки или отсутствуют требуемые разделы - 0 баллов: задание не выполнено Ответы на вопросы: 0-3 балла - 3 балла: ответы студента правильные, обоснованные - 2 балла: ответы студента неуверенные или неполные - 1 балл: ответы студента не верные или даны ответы не на все вопросы - 0 баллов: студент не дал ответа ни на	экзамен

						один вопрос	
7	2	Промежуточная аттестация	Итоговый тест	-	20	<p>Промежуточная аттестация включает компьютерное тестирование. Тест состоит из 20 случайных равноценных вопросов, позволяющих оценить сформированность компетенций. На ответы отводится 1 час.</p> <p>За каждый правильный ответ в тесте начисляется 1 балл. За каждый неправильный ответ - 0 баллов.</p> <p>При оценивании результатов мероприятия используется балльно-рейтинговая система оценивания результатов учебной деятельности обучающихся (утверждена приказом ректора от 24.05.2019 г. № 179).</p>	экзамен

## 6.2. Процедура проведения, критерии оценивания

Вид промежуточной аттестации	Процедура проведения	Критерии оценивания
экзамен	<p>При оценивании результатов учебной деятельности обучающегося по дисциплине используется балльно-рейтинговая система оценивания результатов учебной деятельности обучающихся (Положение о БРС утверждено приказом ректора от 24.05.2019 г. № 179, в редакции приказа ректора от 10.03.2022 г. № 25-13/09). Оценка за дисциплину формируется на основе полученных оценок за контрольно-рейтинговые мероприятия текущего контроля. Отлично: Величина рейтинга обучающегося по дисциплине 85...100 %.</p> <p>Хорошо: Величина рейтинга обучающегося по дисциплине 75...84 %. Удовлетворительно: Величина рейтинга обучающегося по дисциплине 60...74 %. Неудовлетворительно: Величина рейтинга обучающегося по дисциплине 0...59 %.</p> <p>Если студент не согласен с оценкой, полученной по результатам текущего контроля, студент проходит мероприятия промежуточной аттестации в виде устного опроса. Опрос состоит из 2 вопросов. На ответы отводится 1 час. В этом случае оценка за дисциплину рассчитывается на основе полученных оценок за контрольно-рейтинговые мероприятия текущего контроля и промежуточной аттестации. Фиксация результатов учебной деятельности по дисциплине проводится в день экзамена при личном присутствии студента.</p>	В соответствии с пп. 2.5, 2.6 Положения
экзамен	<p>При оценивании результатов учебной деятельности обучающегося по дисциплине используется балльно-рейтинговая система оценивания результатов учебной деятельности обучающихся (Положение о БРС утверждено приказом ректора от 24.05.2019 г. № 179, в редакции приказа ректора от 10.03.2022 г. № 25-13/09). Оценка за дисциплину формируется на основе полученных оценок за контрольно-рейтинговые мероприятия текущего контроля. Отлично: Величина рейтинга обучающегося по дисциплине 85...100 %.</p> <p>Хорошо: Величина рейтинга обучающегося по дисциплине 75...84 %. Удовлетворительно: Величина рейтинга</p>	В соответствии с пп. 2.5, 2.6 Положения

	<p>обучающегося по дисциплине 60...74 %. Неудовлетворительно: Величина рейтинга обучающегося по дисциплине 0...59 %.</p> <p>Если студент не согласен с оценкой, полученной по результатам текущего контроля, студент проходит мероприятие промежуточной аттестации в виде тестирования. Тестирование проводится в системе edu.susu.ru. Тест содержит 20 вопросов. На выполнение теста дается 1 час. В этом случае оценка за дисциплину рассчитывается на основе полученных оценок за контрольно-рейтинговые мероприятия текущего контроля и промежуточной аттестации. Фиксация результатов учебной деятельности по дисциплине проводится в день экзамена при личном присутствии студента.</p>	
--	---	--

### 6.3. Паспорт фонда оценочных средств

Компетенции	Результаты обучения	№ КМ						
		1	2	3	4	5	6	7
УК-2	Знает: этапы реализации программного обеспечения	+	+	+	+	+	+	+
УК-2	Умеет: проводить работы на каждом этапе реализации программного обеспечения			+	+	+	+	+
ОПК-5	Знает: особенности операционных систем для мобильных устройств	+	+	+	+	+	+	+
ОПК-5	Умеет: осуществлять проектирование и реализацию приложения для мобильных устройств	+	+	+	+	+	+	+

Типовые контрольные задания по каждому мероприятию находятся в приложениях.

## 7. Учебно-методическое и информационное обеспечение дисциплины

### Печатная учебно-методическая документация

а) *основная литература:*

Не предусмотрена

б) *дополнительная литература:*

Не предусмотрена

в) *отечественные и зарубежные журналы по дисциплине, имеющиеся в библиотеке:*

1. Программирование ,науч. журн. ,Рос. акад. наук, Отд-ние информатики, вычисл. техники и автоматизации, Моск. гос. ун-т

г) *методические указания для студентов по освоению дисциплины:*

1. Программирование мобильных устройств. Горских А.Г., Костенецкий П.С. 2014. 53 с.

*из них: учебно-методическое обеспечение самостоятельной работы студента:*

1. Программирование мобильных устройств. Горских А.Г., Костенецкий П.С. 2014. 53 с.

### Электронная учебно-методическая документация

№	Вид литературы	Наименование ресурса в	Библиографическое описание
---	----------------	------------------------	----------------------------

		электронной форме	
1	Дополнительная литература	Электронно-библиотечная система издательства Лань	Ретабоуил, С. Android NDK: руководство для начинающих [Электронный ресурс] : руководство / С. Ретабоуил ; пер. с англ. Киселев А. Н.. — Электрон. дан. — Москва : ДМК Пресс, 2016. — 518 с. — Режим доступа: <a href="https://e.lanbook.com/book/82810">https://e.lanbook.com/book/82810</a> . — Загл. с экрана.
2	Дополнительная литература	Электронно-библиотечная система издательства Лань	Ёранссон, А. Эффективное использование потоков в операционной системе Android [Электронный ресурс] / А. Ёранссон ; пер. с англ. Снастина А.В. — Электрон. дан. — Москва : ДМК Пресс, 2015. — 304 с. — Режим доступа: <a href="https://e.lanbook.com/book/93268">https://e.lanbook.com/book/93268</a> . — Загл. с экрана.
3	Основная литература	Электронно-библиотечная система издательства Лань	Черников, В. Разработка мобильных приложений на С# для iOS и Android : учебное пособие / В. Черников. — Москва : ДМК Пресс, 2020. — 188 с. — ISBN 978-5-97060-805-0. — Текст : электронный // Лань : электронно-библиотечная система. — URL: <a href="https://e.lanbook.com/book/140592">https://e.lanbook.com/book/140592</a> (дата обращения: 29.09.2021). — Режим доступа: для авториз. пользователей.
4	Основная литература	Электронно-библиотечная система издательства Лань	Пирская, Л. В. Разработка мобильных приложений в среде Android Studio : учебное пособие / Л. В. Пирская. — Ростов-на-Дону : ЮФУ, 2019. — 123 с. — ISBN 978-5-9275-3346-6. — Текст : электронный // Лань : электронно-библиотечная система. — URL: <a href="https://e.lanbook.com/book/180721">https://e.lanbook.com/book/180721</a> (дата обращения: 29.09.2021). — Режим доступа: для авториз. пользователей.

Перечень используемого программного обеспечения:

1. -Java SE SDK (комплект для разработки на Java SE)(бессрочно)

Перечень используемых профессиональных баз данных и информационных справочных систем:

Нет

## 8. Материально-техническое обеспечение дисциплины

Вид занятий	№ ауд.	Основное оборудование, стенды, макеты, компьютерная техника, предустановленное программное обеспечение, используемое для различных видов занятий
Практические занятия и семинары	110 (3Г)	Компьютерный класс
Зачет, диф. зачет	110 (3Г)	Проектор
Лекции	110 (3Г)	Проектор