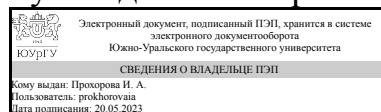


УТВЕРЖДАЮ:  
Руководитель направления



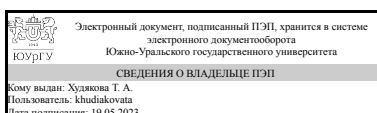
И. А. Прохорова

## РАБОЧАЯ ПРОГРАММА

дисциплины 1.О.19 Математическая логика и теория алгоритмов  
для направления 09.03.03 Прикладная информатика  
уровень Бакалавриат  
форма обучения заочная  
кафедра-разработчик Цифровая экономика и информационные технологии

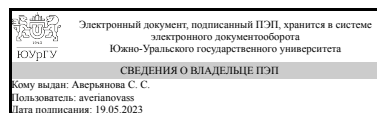
Рабочая программа составлена в соответствии с ФГОС ВО по направлению подготовки 09.03.03 Прикладная информатика, утверждённым приказом Минобрнауки от 19.09.2017 № 922

Зав.кафедрой разработчика,  
Д.ЭКОН.Н., доц.



Т. А. Худякова

Разработчик программы,  
старший преподаватель



С. С. Аверьянова

## 1. Цели и задачи дисциплины

Цель преподавания дисциплины – формирование фундаментальных знаний в области математической логики и теории алгоритмов, являющихся основой математического обеспечения современных компьютерных и информационных технологий, с ориентацией на умение применять математическую логику и теорию алгоритмов для решения прикладных практических задач, связанных с вычислениями и информатикой, получение представлений о математической логике и теории алгоритмов как базе для изучения специализированных курсов, развитие абстрактного мышления, общей математической и информационной культуры.

Задачи изучения и преподавания дисциплины: – обеспечить понимание студентами основных понятий и принципов математической логики и теории алгоритмов, таких как исчисление высказываний, исчисление предикатов, алгоритмическая сложность, машины Тьюринга, рекурсивные функции, логическое программирование; – ознакомить с основными классами алгоритмов, таких как алгоритмы сортировки, алгоритмы поиска, графовые алгоритмы; – развить навыки анализа и формализации проблем с использованием математической логики, построения и анализа базовых алгоритмов, оценки сложности алгоритмов; – способствовать формированию умения применять математическую логику и теорию алгоритмов для решения прикладных практических задач, связанных с вычислениями и информатикой.

## Краткое содержание дисциплины

Необходимость изучения дисциплины «Математическая логика и теория алгоритмов» обусловлена высокой степенью ее актуальности. Математическая логика и теория алгоритмов является одной из базовых дисциплин для понимания основ математического обеспечения современных компьютерных и информационных технологий и имеет широкий спектр приложений в областях, связанных с экспертными системами, искусственным интеллектом, криптографией и др. Приобретение знаний в области математической логики и теории алгоритмов позволит будущим бакалаврам интенсифицировать и повысить качество обучения на специализированных дисциплинах. Основные разделы, рассматриваемые в ходе изучения курса: Раздел 1. Введение в математическую логику. Раздел 2. Исчисление высказываний. Раздел 3. Исчисление предикатов. Раздел 4. Теория алгоритмов. Раздел 5. Основы логического программирования.

## 2. Компетенции обучающегося, формируемые в результате освоения дисциплины

Планируемые результаты освоения ОП ВО (компетенции)	Планируемые результаты обучения по дисциплине
ОПК-1 Способен применять естественнонаучные и общеинженерные знания, методы математического анализа и моделирования, теоретического и экспериментального исследования в профессиональной деятельности	Знает: Методы формализации алгоритма; законы логики высказываний; законы логики предикатов; элементы теории сложности алгоритмов; методы формализации алгоритма Умеет: Применять методы теории алгоритмов для решения практических задач, оценивать сложность алгоритма Имеет практический опыт: Создания алгоритмов для разработки моделей в предметной области

ОПК-7 Способен разрабатывать алгоритмы и программы, пригодные для практического применения	Знает: Элементы теории сложности алгоритмов Умеет: Оценивать сложность алгоритма Имеет практический опыт: Применения методов структурного проектирования алгоритмов
--	---

### 3. Место дисциплины в структуре ОП ВО

Перечень предшествующих дисциплин, видов работ учебного плана	Перечень последующих дисциплин, видов работ
1.О.12 Структуры данных и прикладные алгоритмы, 1.О.09.01 Алгебра и геометрия, 1.О.14.02 Программирование на языках высокого уровня, 1.О.09.03 Теория вероятностей и математическая статистика, 1.О.14.01 Основы программирования, 1.О.11 Объектно-ориентированное программирование	1.О.17 Вычислительные системы, сети и телекоммуникации, Учебная практика (ориентированная, цифровая) (6 семестр), Учебная практика (научно-исследовательская работа, получение первичных навыков научно-исследовательской работы) (6 семестр)

Требования к «входным» знаниям, умениям, навыкам студента, необходимым при освоении данной дисциплины и приобретенным в результате освоения предшествующих дисциплин:

Дисциплина	Требования
1.О.14.01 Основы программирования	Знает: Основные конструкции языка программирования высокого уровня, основные компоненты современной среды программирования, Основные структуры данных и алгоритмы их обработки, Среда программирования для создания программ на языках высокого уровня Умеет: Проектировать программу, кодировать программу, осуществлять тестирование программы, а также отлаживать программу с использованием инструментов среды программирования, Разрабатывать алгоритмы и создавать программы на основе концепции структурного программирования, Устанавливать среду программирования, создавать и отлаживать программы в среде программирования Имеет практический опыт: Работы с современной средой программирования, проектирования и решения простых задач, Разработки алгоритмов и создания программ, а также использования встроенных структур данных языка программирования высокого уровня, Установки и использования среды программирования для решения профессиональных задач
1.О.11 Объектно-ориентированное программирование	Знает: Методы разработки алгоритмов и программ в рамках объектно-ориентированной парадигмы программирования на современном языке высокого уровня; принципы объектно-ориентированной парадигмы: абстрагирование,

	<p>инкапсуляция, наследование, полиморфизм; основные синтаксические конструкции объектно-ориентированного языка программирования: классы, поля, свойства, методы, выражения, события; методы обобщенного программирования; методы оценки сложности алгоритмов; функциональные возможности стандартной библиотеки языка и фреймворка, Теоретические основы объектно-ориентированного проектирования и программирования, библиотеки классов, основные возможности современных интегрированных сред разработки программного обеспечения на объектно-ориентированных языках программирования, возможности компиляторов программных проектов под различные операционные системы, наборы инструкций для системных утилит автоматической сборки программного обеспечения и установки программных пакетов объектно-ориентированных библиотек и фреймворков</p> <p>Умеет: Разрабатывать алгоритмы и программ в рамках объектно-ориентированной парадигмы на современном языке программирования высокого уровня с применением основных синтаксических конструкций и функциональных возможностей стандартной библиотеки языка и фреймворка, Использовать функциональные возможности современных интегрированных сред разработки программного обеспечения на объектно-ориентированных языках программирования для разработки прикладных программ, использовать утилиты автоматической сборки и развертывания программ в операционных системах</p> <p>Имеет практический опыт: Разработки алгоритмов и программ, отладки, поиска и устранения ошибок программного кода, оценки сложности алгоритмов, использования возможностей стандартной библиотеки, сторонних библиотек программного кода и фреймворков, Разработки программ на современных объектно-ориентированных языках, отладки и тестирования программного обеспечения с использованием современных интегрированных сред разработки.</p>
<p>1.О.12 Структуры данных и прикладные алгоритмы</p>	<p>Знает: Абстрактные типы данных и базовые алгоритмы, принципы реализации структур данных в современных программных средах, методы разработки АД в рамках объектно-ориентированной парадигмы программирования на современном языке высокого уровня, методы оценки сложности алгоритмов, возможности стандартных библиотек классов., Теоретические основы АД, принципы объектно-ориентированного проектирования, библиотеки</p>

	<p>классов, основные возможности современных интегрированных сред разработки программного обеспечения на объектно-ориентированных языках программирования, возможности компиляторов программных проектов под различные операционные системы, наборы инструкций для системных утилит автоматической сборки программного обеспечения и установки программных пакетов объектно-ориентированных библиотек и фреймворков. Умеет: Разрабатывать АДТ и реализовать алгоритмы в рамках объектно-ориентированной парадигмы на современном языке программирования, использовать стандартные библиотеки языка и фреймворки., Использовать функциональные возможности современных интегрированных сред разработки на объектно-ориентированных языках программирования для разработки прикладных программ, использовать утилиты автоматической сборки и развертывания программ в операционных системах. Имеет практический опыт: Разработки АДТ и алгоритмов для решения прикладных задач, оценки сложности алгоритмов, использования возможностей библиотек и фреймворков., Разработки программ на современных объектно-ориентированных языках, отладки и тестирования программного обеспечения с использованием современных интегрированных сред разработки.</p>
<p>1.О.14.02 Программирование на языках высокого уровня</p>	<p>Знает: Возможности современных языков программирования, парадигмы программирования, библиотеки алгоритмов и классов, основные возможности современных интегрированных сред разработки программного обеспечения на языках высокого уровня, возможности компиляторов и компоновщиков под различные операционные системы, наборы инструкций для системных утилит автоматической сборки программ. , Методы разработки алгоритмов и программ в рамках парадигмы структурного программирования на языке высокого уровня; основные синтаксические конструкции языка программирования высокого уровня: операторы, выражения, блоки, ветвления, циклы; методы оценки сложности алгоритмов; функциональные возможности стандартной библиотеки языка высокого уровня Умеет: Использовать функциональные возможности современных интегрированных сред разработки программного обеспечения на языках высокого уровня для разработки прикладных программ, использовать утилиты автоматической сборки и развертывания программ в операционных системах., Разрабатывать алгоритмы и программ в рамках</p>

	<p>парадигмы структурного программирования на языке программирования высокого уровня с применением основных синтаксических конструкций и функциональных возможностей стандартной библиотеки языка высокого уровня</p> <p>Имеет практический опыт: Работы с основными современными интегрированными средами разработки программного обеспечения на языках высокого уровня, разработки, отладки и тестирования разработанных программ., Разработки алгоритмов и программ, отладки, поиска и устранения ошибок программного кода, оценки сложности алгоритмов, использования возможностей стандартной библиотеки, сторонних библиотек программного кода</p>
1.О.09.01 Алгебра и геометрия	<p>Знает: Методы линейной алгебры, объекты аналитической геометрии; основы линейной алгебры и аналитической геометрии, необходимые для решения типовых практических задач , Методы математического моделирования для решения типовых практических задач. Умеет: Использовать аппарат линейной алгебры и аналитической геометрии; применять методы математического моделирования для решения типовых практических задач , Применять методы математического моделирования для решения типовых практических задач</p> <p>Имеет практический опыт: Решения задач линейной алгебры и аналитической геометрии; применения современного математического инструментария для решения типовых практических задач , Применения современного математического инструментария для решения типовых практических задач</p>
1.О.09.03 Теория вероятностей и математическая статистика	<p>Знает: Основные математические положения, законы, основные формулы и методы решения задач теории вероятностей и математической статистики; основные понятия статистики.</p> <p>Умеет: Решать классические ( типовые) задачи теории вероятностей и математической статистики, применять математические методы для решения типовых профессиональных задач, ориентироваться в справочной математической литературе. Имеет практический опыт: Использования основных методов теории вероятностей и математической статистики для решения задач, связанных с профессиональной деятельностью.</p>

#### 4. Объём и виды учебной работы

Общая трудоемкость дисциплины составляет 3 з.е., 108 ч., 20,5 ч. контактной работы

Вид учебной работы	Всего часов	Распределение по семестрам в часах	
		Номер семестра	
		5	
Общая трудоёмкость дисциплины	108	108	
<i>Аудиторные занятия:</i>	12	12	
Лекции (Л)	8	8	
Практические занятия, семинары и (или) другие виды аудиторных занятий (ПЗ)	4	4	
Лабораторные работы (ЛР)	0	0	
<i>Самостоятельная работа (СРС)</i>	87,5	87,5	
Подготовка к промежуточной аттестации (экзамену)	25	25	
Подготовка к текущей аттестации	62,5	62,5	
Консультации и промежуточная аттестация	8,5	8,5	
Вид контроля (зачет, диф.зачет, экзамен)	-	экзамен	

## 5. Содержание дисциплины

№ раздела	Наименование разделов дисциплины	Объем аудиторных занятий по видам в часах			
		Всего	Л	ПЗ	ЛР
1	Введение в математическую логику	2	2	0	0
2	Исчисление высказываний	2	0	2	0
3	Исчисление предикатов	2	2	0	0
4	Теория алгоритмов	4	2	2	0
5	Основы логического программирования	2	2	0	0

### 5.1. Лекции

№ лекции	№ раздела	Наименование или краткое содержание лекционного занятия	Кол-во часов
1	1	Введение в математическую логику и теорию алгоритмов. Определение и область применения. Основы теории множеств. Операции над множествами. Диаграммы Эйлера-Венна. Отношения. Эквивалентность и порядок. Исчисление высказываний. Синтаксис, семантика и формулы исчисления высказываний. Приложения алгебры высказываний	2
2	3	Языки первого порядка. Предикаты и кванторы. Термы и формулы. Интерпретация формул. Исчисление предикатов. Определения и аксиомы исчисления предикатов. Логическое следствие и метод резолюций. Унификация, алгоритм унификации	2
3	4	Понятие алгоритма и неформальная вычислимость. Нормальный алгоритм (алгоритм А.А. Маркова). Функции частично вычислимые и вычислимые по Маркову. Машина Поста. Машины Тьюринга. Определение и компоненты машины Тьюринга. Вычислимость по Тьюрингу. Тезис Черча. Проблема алгоритмической неразрешимости. Алгоритмическая сложность. Определение и классификация сложности алгоритмов. Основные классы сложности: P, NP, NP-полные задачи	2
4	5	Введение в логическое программирование и основные принципы языка Пролог. Синтаксис и семантика языка Пролог. Структура программы на языке Пролог. Механизм вывода решений: унификация и бэктрекинг. Основные предикаты в Прологе. Работа с различными структурами данных. Обработка	2

		списков и рекурсия. Применение Пролога для решения задач и логического моделирования	
--	--	--	--

## 5.2. Практические занятия, семинары

№ занятия	№ раздела	Наименование или краткое содержание практического занятия, семинара	Кол-во часов
2	2	Высказывания и операции над ними. Формулы алгебры высказываний. Тавтологии. Логическая равносильность формул. Понятие нормальных форм. Приложение алгебры высказываний. Основные понятия, связанные с предикатами. Логические операции над предикатами. Кванторные операции над предикатами. Формулы логики предикатов	2
4	4	Нормальный алгоритм (алгоритм А.А. Маркова). Функции частично вычислимые и вычислимые по Маркову. Машина Поста. Машина Тьюринга. Вычислимость по Тьюрингу. Алгоритмы сортировки. Алгоритмы поиска. Алгоритмическая сложность. Оценка сложности алгоритмов	2

## 5.3. Лабораторные работы

Не предусмотрены

## 5.4. Самостоятельная работа студента

Выполнение СРС			
Подвид СРС	Список литературы (с указанием разделов, глав, страниц) / ссылка на ресурс	Семестр	Кол-во часов
Подготовка к промежуточной аттестации (экзамену)	ЭУМД, осн. литература 1 (стр. 5-38, 54-67), осн. литература 2 (стр. 5-88), доп. литература 4 (стр. 5-22, 48-71), метод. для СРС 5 (стр. 8-82)	5	25
Подготовка к текущей аттестации	ЭУМД, осн. литература 1 (стр. 5-38, 54-67), осн. литература 2 (стр. 5-88), осн. литература 7 (стр. 11-85, 116-163), доп. литература 3 (стр. 18-36, 47-89), доп. литература 4 (стр. 5-22, 48-71), доп. литература 6 (стр. 241-313)	5	62,5

## 6. Фонд оценочных средств для проведения текущего контроля успеваемости, промежуточной аттестации

Контроль качества освоения образовательной программы осуществляется в соответствии с Положением о балльно-рейтинговой системе оценивания результатов учебной деятельности обучающихся.

### 6.1. Контрольные мероприятия (КМ)

№ КМ	Се-мestr	Вид контроля	Название контрольного мероприятия	Вес	Макс. балл	Порядок начисления баллов	Учитывается в ПА
1	5	Текущий	Контрольный тест	0,06	6	В процессе прохождения разделов	экзамен



		контроль	1			курса проводится текущее тестирование с целью оценки остаточных знаний по теоретической подготовке. Контрольные точки проводятся на портале Электронный ЮУрГУ по итогам изучения разделов 1-5. Продолжительность тестирования – 10 минут. Контрольная точка КТ1 содержит 6 тестовых заданий (задач) по теоретическому материалу. Правильный ответ на тестовое задание соответствует 1 баллу. Неправильный ответ на тестовое задание соответствует 0 баллов. Максимальная оценка за каждое тестовое задание составляет 1 балл.	
2	5	Текущий контроль	Контрольный тест 2	0,06	6	В процессе прохождения разделов курса проводится текущее тестирование с целью оценки остаточных знаний по теоретической подготовке. Контрольные точки проводятся на портале Электронный ЮУрГУ по итогам изучения разделов 1-5. Продолжительность тестирования – 10 минут. Контрольная точка КТ2 содержит 6 тестовых заданий (задач) по теоретическому материалу. Правильный ответ на тестовое задание соответствует 1 баллу. Неправильный ответ на тестовое задание соответствует 0 баллов. Максимальная оценка за каждое тестовое задание составляет 1 балл.	экзамен
3	5	Текущий контроль	Контрольный тест 3	0,06	6	В процессе прохождения разделов курса проводится текущее тестирование с целью оценки остаточных знаний по теоретической подготовке. Контрольные точки проводятся на портале Электронный ЮУрГУ по итогам изучения разделов 1-5. Продолжительность тестирования – 10 минут. Контрольная точка КТ3 содержит 6 тестовых заданий (задач) по теоретическому материалу. Правильный ответ на тестовое задание соответствует 1 баллу. Неправильный ответ на тестовое задание соответствует 0 баллов. Максимальная оценка за каждое тестовое задание составляет 1 балл.	экзамен
4	5	Текущий контроль	Контрольный тест 4	0,16	16	В процессе прохождения разделов курса проводится текущее тестирование с целью оценки остаточных знаний по теоретической подготовке. Контрольные точки проводятся на портале Электронный	экзамен

						ЮУрГУ по итогам изучения разделов 1-5. Продолжительность тестирования – 20 минут. Контрольная точка КТ4 содержит 16 тестовых заданий (задач) по теоретическому материалу. Правильный ответ на тестовое задание соответствует 1 баллу. Неправильный ответ на тестовое задание соответствует 0 баллов. Максимальная оценка за каждое тестовое задание составляет 1 балл.	
5	5	Текущий контроль	Контрольный тест 5	0,1	10	В процессе прохождения разделов курса проводится текущее тестирование с целью оценки остаточных знаний по теоретической подготовке. Контрольные точки проводятся на портале Электронный ЮУрГУ по итогам изучения разделов 1-5. Продолжительность тестирования – 15 минут. Контрольная точка КТ5 содержит 10 тестовых заданий (задач) по теоретическому материалу. Правильный ответ на тестовое задание соответствует 1 баллу. Неправильный ответ на тестовое задание соответствует 0 баллов. Максимальная оценка за каждое тестовое задание составляет 1 балл.	экзамен
6	5	Текущий контроль	Практическая работа 1	0,07	7	Решение практических задач осуществляется с целью проверки уровня знаний, умений, владений, понимания студентом основных методов и законов изучаемой теории при решении конкретных практических задач, умения применять на практике полученные знания. Студенту выдаются задания, которые он выполняет на персональном компьютере и загружает в электронную среду (ЮУрГУ 2.0). Время, отводимое на задания (на каждую практическую работу) – 90 мин. Контроль осуществляется в форме проверки выполнения выданных практических заданий. Студент должен продемонстрировать выполненные задания практических работ и ответить на 3 контрольных вопроса из списка контрольных вопросов, приводимых в конце каждой практической работы. Каждая практическая работа оценивается от 0 до 7 баллов следующим образом: 7 баллов – в целом верно выполнены (по технологии) и оформлены от 90% до 100% заданий практической работы,	экзамен

					содержится не более двух ошибок, даны ответы на все вопросы; 6 баллов – в целом верно выполнены (по технологии) и оформлены от 80% до 89% заданий практической работы, содержится не более двух ошибок, даны ответы на все вопросы; 5 баллов – в целом верно выполнены (по технологии) и оформлены от 70% до 79% заданий практической работы, содержится не более двух ошибок, даны ответы на все вопросы; 4 балла – в целом верно выполнены (по технологии) и оформлены от 60% до 69% заданий практической работы, содержится не более двух ошибок, даны ответы на все вопросы; 3 балла – в целом верно выполнены (по технологии) и оформлены от 50% до 59% заданий практической работы, содержится не более двух ошибок, даны ответы на все вопросы; 2 балла – в целом верно выполнены (по технологии) и оформлены от 40% до 49% заданий практической работы, содержится не более двух ошибок, даны ответы на все вопросы; 1 балл – в целом верно выполнены (по технологии) и оформлены от 30% до 39% заданий практической работы, содержится не более двух ошибок, даны ответы на все вопросы; 0 баллов – выполнено менее 29% заданий практической работы и/или не даны ответы на вопросы.		
7	5	Текущий контроль	Практическая работа 2	0,07	7	Решение практических задач осуществляется с целью проверки уровня знаний, умений, владений, понимания студентом основных методов и законов изучаемой теории при решении конкретных практических задач, умения применять на практике полученные знания. Студенту выдаются задания, которые он выполняет на персональном компьютере и загружает в электронную среду (ЮУрГУ 2.0). Время, отводимое на задания (на каждую практическую работу) – 90 мин. Контроль осуществляется в форме проверки выполнения выданных практических заданий. Студент должен продемонстрировать выполненные задания практических работ и ответить на 3 контрольных вопроса из списка контрольных	экзамен

					вопросов, приводимых в конце каждой практической работы. Каждая практическая работа оценивается от 0 до 7 баллов следующим образом: 7 баллов – в целом верно выполнены (по технологии) и оформлены от 90% до 100% заданий практической работы, содержится не более двух ошибок, даны ответы на все вопросы; 6 баллов – в целом верно выполнены (по технологии) и оформлены от 80% до 89% заданий практической работы, содержится не более двух ошибок, даны ответы на все вопросы; 5 баллов – в целом верно выполнены (по технологии) и оформлены от 70% до 79% заданий практической работы, содержится не более двух ошибок, даны ответы на все вопросы; 4 балла – в целом верно выполнены (по технологии) и оформлены от 60% до 69% заданий практической работы, содержится не более двух ошибок, даны ответы на все вопросы; 3 балла – в целом верно выполнены (по технологии) и оформлены от 50% до 59% заданий практической работы, содержится не более двух ошибок, даны ответы на все вопросы; 2 балла – в целом верно выполнены (по технологии) и оформлены от 40% до 49% заданий практической работы, содержится не более двух ошибок, даны ответы на все вопросы; 1 балл – в целом верно выполнены (по технологии) и оформлены от 30% до 39% заданий практической работы, содержится не более двух ошибок, даны ответы на все вопросы; 0 баллов – выполнено менее 29% заданий практической работы и/или не даны ответы на вопросы.		
8	5	Текущий контроль	Практическая работа 3	0,07	7	Решение практических задач осуществляется с целью проверки уровня знаний, умений, владений, понимания студентом основных методов и законов изучаемой теории при решении конкретных практических задач, умения применять на практике полученные знания. Студенту выдаются задания, которые он выполняет на персональном компьютере и загружает в электронную среду (ЮУрГУ 2.0). Время, отводимое на задания (на каждую практическую работу) – 90	экзамен

					<p>мин. Контроль осуществляется в форме проверки выполнения выданных практических заданий. Студент должен продемонстрировать выполненные задания практических работ и ответить на 3 контрольных вопроса из списка контрольных вопросов, приводимых в конце каждой практической работы. Каждая практическая работа оценивается от 0 до 7 баллов следующим образом: 7 баллов – в целом верно выполнены (по технологии) и оформлены от 90% до 100% заданий практической работы, содержится не более двух ошибок, даны ответы на все вопросы; 6 баллов – в целом верно выполнены (по технологии) и оформлены от 80% до 89% заданий практической работы, содержится не более двух ошибок, даны ответы на все вопросы; 5 баллов – в целом верно выполнены (по технологии) и оформлены от 70% до 79% заданий практической работы, содержится не более двух ошибок, даны ответы на все вопросы; 4 балла – в целом верно выполнены (по технологии) и оформлены от 60% до 69% заданий практической работы, содержится не более двух ошибок, даны ответы на все вопросы; 3 балла – в целом верно выполнены (по технологии) и оформлены от 50% до 59% заданий практической работы, содержится не более двух ошибок, даны ответы на все вопросы; 2 балла – в целом верно выполнены (по технологии) и оформлены от 40% до 49% заданий практической работы, содержится не более двух ошибок, даны ответы на все вопросы; 1 балл – в целом верно выполнены (по технологии) и оформлены от 30% до 39% заданий практической работы, содержится не более двух ошибок, даны ответы на все вопросы; 0 баллов – выполнено менее 29% заданий практической работы и/или не даны ответы на вопросы.</p>		
9	5	Текущий контроль	Практическая работа 4	0,07	7	<p>Решение практических задач осуществляется с целью проверки уровня знаний, умений, владений, понимания студентом основных методов и законов изучаемой теории при решении конкретных практических задач, умения</p>	экзамен

					<p>применять на практике полученные знания. Студенту выдаются задания, которые он выполняет на персональном компьютере и загружает в электронную среду (ЮУрГУ 2.0). Время, отводимое на задания (на каждую практическую работу) – 90 мин. Контроль осуществляется в форме проверки выполнения выданных практических заданий. Студент должен продемонстрировать выполненные задания практических работ и ответить на 3 контрольных вопроса из списка контрольных вопросов, приводимых в конце каждой практической работы. Каждая практическая работа оценивается от 0 до 7 баллов следующим образом: 7 баллов – в целом верно выполнены (по технологии) и оформлены от 90% до 100% заданий практической работы, содержится не более двух ошибок, даны ответы на все вопросы; 6 баллов – в целом верно выполнены (по технологии) и оформлены от 80% до 89% заданий практической работы, содержится не более двух ошибок, даны ответы на все вопросы; 5 баллов – в целом верно выполнены (по технологии) и оформлены от 70% до 79% заданий практической работы, содержится не более двух ошибок, даны ответы на все вопросы; 4 балла – в целом верно выполнены (по технологии) и оформлены от 60% до 69% заданий практической работы, содержится не более двух ошибок, даны ответы на все вопросы; 3 балла – в целом верно выполнены (по технологии) и оформлены от 50% до 59% заданий практической работы, содержится не более двух ошибок, даны ответы на все вопросы; 2 балла – в целом верно выполнены (по технологии) и оформлены от 40% до 49% заданий практической работы, содержится не более двух ошибок, даны ответы на все вопросы; 1 балл – в целом верно выполнены (по технологии) и оформлены от 30% до 39% заданий практической работы, содержится не более двух ошибок, даны ответы на все вопросы; 0 баллов – выполнено менее 29% заданий практической работы и/или не даны ответы на вопросы.</p>
--	--	--	--	--	--

10	5	Текущий контроль	Практическая работа 5	0,07	7	экзамен
----	---	------------------	-----------------------	------	---	---------

Решение практических задач осуществляется с целью проверки уровня знаний, умений, владений, понимания студентом основных методов и законов изучаемой теории при решении конкретных практических задач, умения применять на практике полученные знания. Студенту выдаются задания, которые он выполняет на персональном компьютере и загружает в электронную среду (ЮУрГУ 2.0). Время, отводимое на задания (на каждую практическую работу) – 90 мин. Контроль осуществляется в форме проверки выполнения выданных практических заданий. Студент должен продемонстрировать выполненные задания практических работ и ответить на 3 контрольных вопроса из списка контрольных вопросов, приводимых в конце каждой практической работы. Каждая практическая работа оценивается от 0 до 7 баллов следующим образом: 7 баллов – в целом верно выполнены (по технологии) и оформлены от 90% до 100% заданий практической работы, содержится не более двух ошибок, даны ответы на все вопросы; 6 баллов – в целом верно выполнены (по технологии) и оформлены от 80% до 89% заданий практической работы, содержится не более двух ошибок, даны ответы на все вопросы; 5 баллов – в целом верно выполнены (по технологии) и оформлены от 70% до 79% заданий практической работы, содержится не более двух ошибок, даны ответы на все вопросы; 4 балла – в целом верно выполнены (по технологии) и оформлены от 60% до 69% заданий практической работы, содержится не более двух ошибок, даны ответы на все вопросы; 3 балла – в целом верно выполнены (по технологии) и оформлены от 50% до 59% заданий практической работы, содержится не более двух ошибок, даны ответы на все вопросы; 2 балла – в целом верно выполнены (по технологии) и оформлены от 40% до 49% заданий практической работы, содержится не более двух ошибок, даны ответы на все вопросы; 1 балл – в целом верно выполнены (по

						технологии) и оформлены от 30% до 39% заданий практической работы, содержится не более двух ошибок, даны ответы на все вопросы; 0 баллов – выполнено менее 29% заданий практической работы и/или не даны ответы на вопросы.	
11	5	Текущий контроль	Практическая работа 6	0,07	7	<p>Решение практических задач осуществляется с целью проверки уровня знаний, умений, владений, понимания студентом основных методов и законов изучаемой теории при решении конкретных практических задач, умения применять на практике полученные знания. Студенту выдаются задания, которые он выполняет на персональном компьютере и загружает в электронную среду (ЮУрГУ 2.0). Время, отводимое на задания (на каждую практическую работу) – 90 мин. Контроль осуществляется в форме проверки выполнения выданных практических заданий. Студент должен продемонстрировать выполненные задания практических работ и ответить на 3 контрольных вопроса из списка контрольных вопросов, приводимых в конце каждой практической работы. Каждая практическая работа оценивается от 0 до 7 баллов следующим образом: 7 баллов – в целом верно выполнены (по технологии) и оформлены от 90% до 100% заданий практической работы, содержится не более двух ошибок, даны ответы на все вопросы; 6 баллов – в целом верно выполнены (по технологии) и оформлены от 80% до 89% заданий практической работы, содержится не более двух ошибок, даны ответы на все вопросы; 5 баллов – в целом верно выполнены (по технологии) и оформлены от 70% до 79% заданий практической работы, содержится не более двух ошибок, даны ответы на все вопросы; 4 балла – в целом верно выполнены (по технологии) и оформлены от 60% до 69% заданий практической работы, содержится не более двух ошибок, даны ответы на все вопросы; 3 балла – в целом верно выполнены (по технологии) и оформлены от 50% до 59% заданий практической работы, содержится не более двух ошибок,</p>	экзамен



						даны ответы на все вопросы; 2 балла – в целом верно выполнены (по технологии) и оформлены от 40% до 49% заданий практической работы, содержится не более двух ошибок, даны ответы на все вопросы; 1 балл – в целом верно выполнены (по технологии) и оформлены от 30% до 39% заданий практической работы, содержится не более двух ошибок, даны ответы на все вопросы; 0 баллов – выполнено менее 29% заданий практической работы и/или не даны ответы на вопросы.	
12	5	Текущий контроль	Практическая работа 7	0,07	7	<p>Решение практических задач осуществляется с целью проверки уровня знаний, умений, владений, понимания студентом основных методов и законов изучаемой теории при решении конкретных практических задач, умения применять на практике полученные знания. Студенту выдаются задания, которые он выполняет на персональном компьютере и загружает в электронную среду (ЮУрГУ 2.0). Время, отводимое на задания (на каждую практическую работу) – 90 мин. Контроль осуществляется в форме проверки выполнения выданных практических заданий. Студент должен продемонстрировать выполненные задания практических работ и ответить на 3 контрольных вопроса из списка контрольных вопросов, приводимых в конце каждой практической работы. Каждая практическая работа оценивается от 0 до 7 баллов следующим образом: 7 баллов – в целом верно выполнены (по технологии) и оформлены от 90% до 100% заданий практической работы, содержится не более двух ошибок, даны ответы на все вопросы; 6 баллов – в целом верно выполнены (по технологии) и оформлены от 80% до 89% заданий практической работы, содержится не более двух ошибок, даны ответы на все вопросы; 5 баллов – в целом верно выполнены (по технологии) и оформлены от 70% до 79% заданий практической работы, содержится не более двух ошибок, даны ответы на все вопросы; 4 балла – в целом верно выполнены (по технологии) и оформлены от 60% до</p>	экзамен

					69% заданий практической работы, содержится не более двух ошибок, даны ответы на все вопросы; 3 балла – в целом верно выполнены (по технологии) и оформлены от 50% до 59% заданий практической работы, содержится не более двух ошибок, даны ответы на все вопросы; 2 балла – в целом верно выполнены (по технологии) и оформлены от 40% до 49% заданий практической работы, содержится не более двух ошибок, даны ответы на все вопросы; 1 балл – в целом верно выполнены (по технологии) и оформлены от 30% до 39% заданий практической работы, содержится не более двух ошибок, даны ответы на все вопросы; 0 баллов – выполнено менее 29% заданий практической работы и/или не даны ответы на вопросы.		
13	5	Текущий контроль	Практическая работа 8	0,07	7	<p>Решение практических задач осуществляется с целью проверки уровня знаний, умений, владений, понимания студентом основных методов и законов изучаемой теории при решении конкретных практических задач, умения применять на практике полученные знания. Студенту выдаются задания, которые он выполняет на персональном компьютере и загружает в электронную среду (ЮУрГУ 2.0). Время, отводимое на задания (на каждую практическую работу) – 90 мин. Контроль осуществляется в форме проверки выполнения выданных практических заданий. Студент должен продемонстрировать выполненные задания практических работ и ответить на 3 контрольных вопроса из списка контрольных вопросов, приводимых в конце каждой практической работы. Каждая практическая работа оценивается от 0 до 7 баллов следующим образом: 7 баллов – в целом верно выполнены (по технологии) и оформлены от 90% до 100% заданий практической работы, содержится не более двух ошибок, даны ответы на все вопросы; 6 баллов – в целом верно выполнены (по технологии) и оформлены от 80% до 89% заданий практической работы, содержится не более двух ошибок, даны ответы на все вопросы; 5 баллов</p>	экзамен

					<p>– в целом верно выполнены (по технологии) и оформлены от 70% до 79% заданий практической работы, содержится не более двух ошибок, даны ответы на все вопросы; 4 балла – в целом верно выполнены (по технологии) и оформлены от 60% до 69% заданий практической работы, содержится не более двух ошибок, даны ответы на все вопросы; 3 балла – в целом верно выполнены (по технологии) и оформлены от 50% до 59% заданий практической работы, содержится не более двух ошибок, даны ответы на все вопросы; 2 балла – в целом верно выполнены (по технологии) и оформлены от 40% до 49% заданий практической работы, содержится не более двух ошибок, даны ответы на все вопросы; 1 балл – в целом верно выполнены (по технологии) и оформлены от 30% до 39% заданий практической работы, содержится не более двух ошибок, даны ответы на все вопросы; 0 баллов – выполнено менее 29% заданий практической работы и/или не даны ответы на вопросы.</p>		
14	5	Бонус	Бонусное задание	-	15	<p>Студент представляет копии документов, подтверждающие победу или участие в предметных олимпиадах по данной дисциплине. Максимально возможная величина бонус-рейтинга составляет +15%. +15% за победу в олимпиаде международного уровня по информатике; +10% за победу в олимпиаде российского уровня по информатике; +5% за победу в олимпиаде университетского уровня.</p>	экзамен
15	5	Промежуточная аттестация	Контрольно-рейтинговые мероприятия промежуточной аттестации	-	40	<p>Компьютерный тест содержит 40 тестовых заданий, затрагивающих все разделы и позволяющих оценить сформированность компетенций. Шкала оценивания тестовых заданий: 1 балл – задание решено верно; 0 баллов – задание решено неверно. Продолжительность тестирования – 90 минут. Максимальное количество баллов, которое студент может набрать на контрольно-рейтинговых мероприятиях промежуточной аттестации, составляет 40 баллов. По результатам проверки экзаменационной работы и после подсчета суммы баллов, рассчитывается рейтинг</p>	экзамен

					<p>обучающегося по промежуточной аттестации как процент набранных на экзамене баллов данным студентом от максимально возможных баллов за экзамен. Экзамен считается завершенным, если по совокупности баллов студент набрал не менее 60 % общего рейтинга обучающегося, в ином случае студент направляется на пересдачу. На экзамене происходит оценивание учебной деятельности обучающихся по дисциплине на основе полученных оценок за контрольно-рейтинговые мероприятия текущего контроля и промежуточной аттестации. Рейтинг обучающегося по дисциплине рассчитывается одним из двух возможных способов. Причем способ определения своего рейтинга выбирает студент. Первый способ (только по результатам работы студента в семестре): рейтинг обучающегося по дисциплине = текущий рейтинг + бонус-рейтинг. Второй способ (по результатам работы в семестре и оценки за экзаменационную работу): рейтинг обучающегося по дисциплине = <math>0,6 \cdot \text{текущий рейтинг} + 0,4 \cdot \text{рейтинг обучающегося по промежуточной аттестации} + \text{бонус-рейтинг}</math>.</p>	
--	--	--	--	--	---	--

## 6.2. Процедура проведения, критерии оценивания

Вид промежуточной аттестации	Процедура проведения	Критерии оценивания
экзамен	<p>Рейтинг обучающегося по каждому мероприятию, проведенному в рамках текущего контроля, рассчитывается как процент набранных данным студентом баллов на контрольном мероприятии от максимально возможных баллов за данное мероприятие. Рейтинг обучающегося по текущему контролю определяется как средний рейтинг обучающегося по всем контрольно-рейтинговым мероприятиям с учетом их веса. Веса задаются преподавателем при планировании контрольно-рейтинговых мероприятий на текущий семестр. До выполнения контрольно-рейтинговых мероприятий промежуточной аттестации допускается студент, у которого <math>0,6 \cdot \text{текущий рейтинг} + \text{бонус-рейтинг} \geq 40</math>. При необходимости, добор баллов производится при пересдаче контрольных точек, а также другими способами, определенными преподавателем. График устанавливается преподавателем. Контрольно-рейтинговые мероприятия промежуточной аттестации включают одно мероприятие: компьютерное тестирование. Контрольное мероприятие промежуточной аттестации проводится во время сессионных</p>	В соответствии с пп. 2.5, 2.6 Положения

	<p>недель. На экзамене происходит оценивание учебной деятельности обучающихся по дисциплине на основе полученных оценок за контрольно-рейтинговые мероприятия текущего контроля и промежуточной аттестации. Рейтинг обучающегося по дисциплине рассчитывается одним из двух возможных способов. Причем способ определения своего рейтинга выбирает студент. Первый способ (только по результатам работы студента в семестре): рейтинг обучающегося по дисциплине = текущий рейтинг + бонус-рейтинг. Второй способ (по результатам работы в семестре и оценки за экзаменационную работу): рейтинг обучающегося по дисциплине = 0,6*текущий рейтинг + 0,4*рейтинг обучающегося по промежуточной аттестации + бонус-рейтинг. Итоговая оценка проставляется в ведомость, зачетную книжку, и, в конечном итоге, в приложение к диплому.</p>	
--	--	--

### 6.3. Паспорт фонда оценочных средств

Компетенции	Результаты обучения	№ КМ														
		1	2	3	4	5	6	7	8	9	10	11	12	13	14	15
ОПК-1	Знает: Методы формализации алгоритма; законы логики высказываний; законы логики предикатов; элементы теории сложности алгоритмов; методы формализации алгоритма	+	+	+	+	+	+	+	+	+	+	+	+	+	+	+
ОПК-1	Умеет: Применять методы теории алгоритмов для решения практических задач, оценивать сложность алгоритма				+	+			+	+	+	+	+	+	+	+
ОПК-1	Имеет практический опыт: Создания алгоритмов для разработки моделей в предметной области				+				+	+	+	+	+	+	+	+
ОПК-7	Знает: Элементы теории сложности алгоритмов				+				+	+				+	+	+
ОПК-7	Умеет: Оценивать сложность алгоритма				+				+	+				+	+	+
ОПК-7	Имеет практический опыт: Применения методов структурного проектирования алгоритмов				+				+	+	+	+	+	+	+	+

Типовые контрольные задания по каждому мероприятию находятся в приложениях.

## 7. Учебно-методическое и информационное обеспечение дисциплины

### Печатная учебно-методическая документация

#### а) основная литература:

1. Зюзьков, В. М. Математическая логика и теория алгоритмов [Текст] учеб. пособие для вузов по специальностям "Комплекс. обеспечение информ. безопасности автоматизир. систем", "Орг. и технология защиты информации" В. М. Зюзьков, А. А. Шелупанов. - 2-е изд. - М.: Горячая линия-Телеком, 2007
2. Лихтарников, Л. М. Математическая логика. Курс лекций. Задачник-практикум и решения [Текст : непосредственный] учеб. пособие Л. М. Лихтарников, Т. Г. Сукачева. - 4-е изд., испр. - Санкт-Петербург и др.: Лань, 2009. - 276 с.
3. Математическая логика Учеб. пособие для мат. спец. пед. вузов Л. А. Латотин и др.; Под общ. ред. А. А. Столяра. - Минск: Вышэйшая школа, 1991. - 270 с. ил.

*б) дополнительная литература:*

1. Игошин, В. И. Математическая логика [Текст] учеб. пособие для вузов по направлению 44.03.05 "Пед. образование" (бакалавриат) В. И. Игошин. - М.: ИНФРА-М, 2019. - 398 с.
2. Оленчикова, Т. Ю. Математическая логика : логика высказываний [Текст] практикум Т. Ю. Оленчикова, С. У. Турлакова ; Юж.-Урал. гос. ун-т, Каф. Приклад. математика и программирование ; ЮУрГУ. - Челябинск: Издательский Центр ЮУрГУ, 2017. - 35, [1] с. электрон. версия
3. Игошин, В. И. Математическая логика и теория алгоритмов [Текст] учеб. пособие для вузов по специальности "Математика" В. И. Игошин. - 4-е изд., стер. - М.: Академия, 2010. - 446, [1] с.
4. Ершов, Ю. Л. Математическая логика Учеб. пособие для вузов Ю. Л. Ершов, Е. А. Палютин. - М.: Наука, 1979. - 320 с.

*в) отечественные и зарубежные журналы по дисциплине, имеющиеся в библиотеке:*

1. Информационные технологии и вычислительные системы ежекв. журн. Отд-ние нанотехнологий и информ. технологий РАН журнал. - М., 2009-
2. Прикладная информатика науч.-практ. журн. ООО "Маркет ДС Корпорейшн" журнал. - М., 2007-

*г) методические указания для студентов по освоению дисциплины:*

1. Ершов, С. С. Математическая логика и теория алгоритмов: учеб. пособие по направлению "Информатика и вычисл. техника" / С. С. Ершов – Челябинск: Издательский Центр ЮУрГУ, 2019. – 90 с. URL: [https://lib.susu.ru/ftd?base=SUSU\\_METHOD1&key=000566042?base=SUSU\\_METHOD1&key=000566042](https://lib.susu.ru/ftd?base=SUSU_METHOD1&key=000566042?base=SUSU_METHOD1&key=000566042)
2. Поллак, Г. А. Математическая логика и теория алгоритмов: учеб. пособие по направлению 09.03.03 "Приклад. информатика" (бакалавр) / Г. А. Поллак. – Челябинск: Издательский Центр ЮУрГУ, 2015. – 63 с. URL: [https://lib.susu.ru/ftd?base=SUSU\\_METHOD&key=000553930?base=SUSU\\_METHOD&key=000553930](https://lib.susu.ru/ftd?base=SUSU_METHOD&key=000553930?base=SUSU_METHOD&key=000553930)

*из них: учебно-методическое обеспечение самостоятельной работы студента:*

1. Ершов, С. С. Математическая логика и теория алгоритмов: учеб. пособие по направлению "Информатика и вычисл. техника" / С. С. Ершов – Челябинск: Издательский Центр ЮУрГУ, 2019. – 90 с. URL: [https://lib.susu.ru/ftd?base=SUSU\\_METHOD1&key=000566042?base=SUSU\\_METHOD1&key=000566042](https://lib.susu.ru/ftd?base=SUSU_METHOD1&key=000566042?base=SUSU_METHOD1&key=000566042)
2. Поллак, Г. А. Математическая логика и теория алгоритмов: учеб. пособие по направлению 09.03.03 "Приклад. информатика" (бакалавр) / Г. А. Поллак. – Челябинск: Издательский Центр ЮУрГУ, 2015. – 63 с. URL: [https://lib.susu.ru/ftd?base=SUSU\\_METHOD&key=000553930?base=SUSU\\_METHOD&key=000553930](https://lib.susu.ru/ftd?base=SUSU_METHOD&key=000553930?base=SUSU_METHOD&key=000553930)

**Электронная учебно-методическая документация**

№	Вид литературы	Наименование ресурса в	Библиографическое описание
---	----------------	------------------------	----------------------------

		электронной форме	
1	Основная литература	Электронно-библиотечная система издательства Лань	Неклюдова, В. Л. Математическая логика и теория алгоритмов: учебное пособие / В. Л. Неклюдова, В. П. Вербная. — Новосибирск: СГУГиТ, 2022. — 70 с. — ISBN 978-5-907513-37-2. <a href="https://e.lanbook.com/book/317462">https://e.lanbook.com/book/317462</a>
2	Основная литература	Электронно-библиотечная система издательства Лань	Гамова, А. Н. Математическая логика и теория алгоритмов: учебное пособие / А. Н. Гамова. — 4-е изд., доп. — Саратов: СГУ, 2020. — 92 с. — ISBN 978-5-292-04649-3. <a href="https://e.lanbook.com/book/170590">https://e.lanbook.com/book/170590</a>
3	Дополнительная литература	Образовательная платформа Юрайт	Скорубский, В. И. Математическая логика: учебник и практикум для вузов / В. И. Скорубский, В. И. Поляков, А. Г. Зыков. — Москва: Издательство Юрайт, 2023. — 211 с. — ISBN 978-5-534-01114-2. <a href="https://urait.ru/bcode/511996">https://urait.ru/bcode/511996</a>
4	Дополнительная литература	Электронно-библиотечная система издательства Лань	Михальченко, Г. Е. Математическая логика и теория алгоритмов: учебное пособие / Г. Е. Михальченко. — Красноярск: СФУ, 2018. — 74 с. — ISBN 978-5-7638-3932-6. <a href="https://e.lanbook.com/book/157586">https://e.lanbook.com/book/157586</a>
5	Методические пособия для самостоятельной работы студента	Электронно-библиотечная система издательства Лань	Геут, К. Л. Математическая логика и теория алгоритмов: учебно-методическое пособие / К. Л. Геут, С. С. Титов. — Екатеринбург : , 2017. — 85 с. <a href="https://e.lanbook.com/book/121389">https://e.lanbook.com/book/121389</a>
6	Дополнительная литература	Образовательная платформа Юрайт	Дискретная математика: прикладные задачи и сложность алгоритмов: учебник и практикум для вузов / А. Е. Андреев, А. А. Болотов, К. В. Коляда, А. Б. Фролов. — 2-е изд., испр. и доп. — Москва: Издательство Юрайт, 2023. — 317 с. — ISBN 978-5-534-04246-7. <a href="https://urait.ru/bcode/514434">https://urait.ru/bcode/514434</a>
7	Основная литература	Образовательная платформа Юрайт	Судоплатов, С. В. Математическая логика и теория алгоритмов: учебник и практикум для вузов / С. В. Судоплатов, Е. В. Овчинникова. — 5-е изд., стер. — Москва: Издательство Юрайт, 2023. — 207 с. — ISBN 978-5-534-12274-9. <a href="https://urait.ru/bcode/510826">https://urait.ru/bcode/510826</a>
8	Методические пособия для самостоятельной работы студента	Электронно-библиотечная система издательства Лань	Бояринцева, Т. Е. Математическая логика и теория алгоритмов: метод. указания к выполнению типового расчета: учебно-методическое пособие / Т. Е. Бояринцева, Н. В. Золотова, Р. С. Исмагилов. — Москва: МГТУ им. Н.Э. Баумана, 2011. — 43 с. <a href="https://e.lanbook.com/book/58441">https://e.lanbook.com/book/58441</a>

Перечень используемого программного обеспечения:

1. Microsoft-Windows(бессрочно)
2. Microsoft-Office(бессрочно)
3. ФГАОУ ВО "ЮУрГУ (НИУ)"-Портал "Электронный ЮУрГУ" (<https://edu.susu.ru>)(бессрочно)
4. Igor Pavlov-7-Zip (бессрочно)
5. -LibreOffice(бессрочно)
6. -Python(бессрочно)
7. ABBYY-FineReader 8(бессрочно)

Перечень используемых профессиональных баз данных и информационных справочных систем:

1. -База данных ВИНТИ РАН(бессрочно)
2. -Информационные ресурсы ФГУ ФИПС(бессрочно)

## 8. Материально-техническое обеспечение дисциплины

Вид занятий	№ ауд.	Основное оборудование, стенды, макеты, компьютерная техника, предустановленное программное обеспечение, используемое для различных видов занятий
Практические занятия и семинары	447а (Л.к.)	Рабочие станции, комплект сетевого оборудования, обеспечивающий соединение всех компьютеров, установленных в классе, в единую сеть, с выходом через прокси-сервер в Интернет, аудиторная доска для письма фломастером с магнитной поверхностью. Программное обеспечение: операционная система MS Windows 7 и выше; пакет офисных программ MS Office 2007 и выше; антивирусные программы; Web-браузер; свободно распространяемая платформа Anaconda.
Экзамен	447а (Л.к.)	Рабочие станции, комплект сетевого оборудования, обеспечивающий соединение всех компьютеров, установленных в классе, в единую сеть, с выходом через прокси-сервер в Интернет. Программное обеспечение: операционная система MS Windows 7 и выше; пакет офисных программ MS Office 2007 и выше; антивирусные программы; Web-браузер, свободно распространяемая платформа Anaconda.
Самостоятельная работа студента	ДОТ (ДОТ)	Рабочая станция. Программное обеспечение: операционная система MS Windows 7 и выше; пакет офисных программ MS Office 2007 и выше; антивирусные программы; Web-браузер; свободно распространяемая платформа Anaconda.
Лекции	203 (3г)	Мультимедиа проектор, персональный компьютер – рабочее место преподавателя, устройства ввода/вывода звуковой информации, аудиторная доска для письма фломастером с магнитной поверхностью, вентиляционное оборудование. Программное обеспечение: операционная система MS Windows 7 и выше; пакет офисных программ MS Office 2007 и выше; файловый менеджер (Far-manager или др.); антивирусные программы; Web-браузер; свободно распространяемая платформа Anaconda.