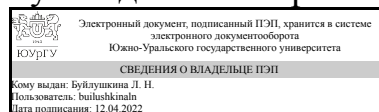


УТВЕРЖДАЮ:  
Руководитель направления



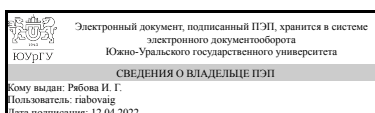
Л. Н. Буйлушкина

## РАБОЧАЯ ПРОГРАММА

дисциплины 1.О.22 Геоинформационные системы  
для направления 09.03.04 Программная инженерия  
уровень Бакалавриат  
форма обучения очная  
кафедра-разработчик Гуманитарные, естественно-научные и технические дисциплины

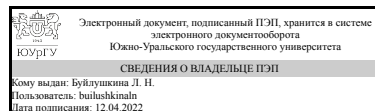
Рабочая программа составлена в соответствии с ФГОС ВО по направлению подготовки 09.03.04 Программная инженерия, утверждённым приказом Минобрнауки от 19.09.2017 № 920

Зав.кафедрой разработчика,  
к. филос.н., доц.



И. Г. Рябова

Разработчик программы,  
старший преподаватель



Л. Н. Буйлушкина

## 1. Цели и задачи дисциплины

Основная цель дисциплины "Геоинформационные технологии" заключается в формировании теоретических знаний и практических навыков по применению современных геоинформационных технологий и систем, в вопросах сбора, анализа и представления пространственно-распределенной информации. Основная задача дисциплины состоит в формировании целостного представления о современных геоинформационных технологиях и их места в структуре информационных технологий в целом, а также получение практических навыков работы с подобными системами.

## Краткое содержание дисциплины

В рамках дисциплины изучаются: введение в геоинформационные технологии и системы, инструментальное, системное и прикладное программное обеспечение геоинформационных систем, сетевые решения геоинформационных технологий, структура и представление данных геоинформационных систем.

## 2. Компетенции обучающегося, формируемые в результате освоения дисциплины

Планируемые результаты освоения ОП ВО (компетенции)	Планируемые результаты обучения по дисциплине
ПК-1 Способен формулировать требования к разработке программного обеспечения на основе анализа предметной области, осуществлять проектирование программного обеспечения с учетом архитектуры вычислительных систем (включая многопроцессорные вычислительные системы), использовать инструментальные и вычислительные средства при разработке алгоритмических и программных решений для решения задач профессиональной деятельности	Знает: роль и место геоинформационных систем и технологий в науке, образовании и практиках цифрового общества; географические и математические основы создания геоинформационных систем и применения геоинформационных технологий; аппаратные и программные средства использования геоинформационных технологий; суть и способы построения и развития геоинформационных систем Умеет: выбирать и оценивать программное обеспечение для создания и использования геоинформационных систем и технологий; использовать информационно-поисковые средства локальных и глобальных вычислительных и информационных сетей; использовать сетевые технологии и мультимедиа в образовании и науке; создавать атрибутивные базы данных для геоинформационных систем Имеет практический опыт: в современной программно-технической среде при создании и использовании геоинформационных систем и технологий

## 3. Место дисциплины в структуре ОП ВО

Перечень предшествующих дисциплин, видов работ учебного плана	Перечень последующих дисциплин, видов работ
1.Ф.08 Архитектура ЭВМ, 1.Ф.11 Программная инженерия,	1.О.24 Прикладные задачи теории вероятностей

1.Ф.03 Базы данных, 1.О.21 Исследование операций, 1.Ф.06.01 Основы программирования на платформе .NET, 1.Ф.10 Практикум по виду профессиональной деятельности, 1.Ф.05 Хранилища данных, 1.Ф.04 Структуры и алгоритмы обработки данных, 1.Ф.01 Формализация информационных представлений и преобразований	
----------------------------------------------------------------------------------------------------------------------------------------------------------------------------------------------------------------------------------------------------------------------------------------------------------------------------	--

Требования к «входным» знаниям, умениям, навыкам студента, необходимым при освоении данной дисциплины и приобретенным в результате освоения предшествующих дисциплин:

Дисциплина	Требования
1.Ф.06.01 Основы программирования на платформе .NET	Знает: общие принципы объектно-ориентированного программирования; структуру простейших приложений на языке С#; основные структуры данных на языке С#, используемые при написании программ Умеет: отлаживать, компилировать и выполнять простые программы; использовать стандартные выражения для управления потоком выполнения программы, циклами, для обработки исключений; создавать, инициализировать и удалять объекты в приложениях С# Имеет практический опыт: создания программных продуктов на языке С#.NET
1.Ф.04 Структуры и алгоритмы обработки данных	Знает: основы алгоритмизации, принципы построения алгоритмов в виде блок-схем, основные структуры данных, алгоритмы сортировки Умеет: реализовывать основные структуры данных и методы их обработки Имеет практический опыт: написания программ с применением алгоритмов обработки данных
1.Ф.01 Формализация информационных представлений и преобразований	Знает: методы формального представления информационных объектов и процессов; и способы их параметризации Умеет: адекватно использовать и обосновывать применяемые методы формального представления информационных объектов и процессов; и способы их параметризации Имеет практический опыт: применения навыков формального описания информационных объектов
1.Ф.08 Архитектура ЭВМ	Знает: организацию аппаратного обеспечения современных компьютерных систем, и его взаимодействие с программным обеспечением различного уровня при организации процессов обработки информации в вычислительных системах Умеет: учитывать архитектуру электронных вычислительных машин и систем Имеет практический опыт: построения

	архитектуры электронных вычислительных машин и систем
1.Ф.03 Базы данных	Знает: основные модели данных Умеет: структурировать данные в соответствии с моделью данных, разрабатывать дружественный интерфейс пользователя баз данных Имеет практический опыт: средствами описания структуры данных и создания дружественного интерфейса пользователя баз данных
1.Ф.10 Практикум по виду профессиональной деятельности	Знает: этапы жизненного цикла программной системы; основные методы тестирования программного обеспечения, понятие чистого кода, основные методы рефакторинга кода; понятие открытых сред разработки программного обеспечения; понятие сред разработки программного обеспечения Maple, Matlab, синтаксис и команды Умеет: формулировать бизнес-требования в форме функциональных требований к системе; проводить функциональное тестирование программной системы, находить недостатки в написанном коде; устанавливать и производить базовые настройки IDE Lazarus ; производить стандартные действия со встроенными функциями для решения различных задач Имеет практический опыт: навыками разработки программной системы, навыками разработки баз данных и интеграция их с IDE Lazarus в соответствии с поставленной задачей; навыками построения математических моделей физических систем в Maple и Matlab, написания сопроводительной документации для разрабатываемых программных систем; навыком написания программ для решения различных математических и физических задач
1.Ф.11 Программная инженерия	Знает: модели и структуры данных; базовые алгоритмы обработки данных; методы программирования и механизмы доступа к базам данных; состав и функции операционных систем, основные задачи ОС по управлению ресурсами ИВС; современное состояние спектра ОС; особенности сетевых, автономных и распределенных ОС; технологию клиент-сервер, классификацию серверных программ; проблему объединения различных ОС и приложений на их основе, необходимость распределенных операционных сред, современные модели и технологии разработки программных систем Умеет: разрабатывать и создавать прикладные программы для решения различных задач; выбирать инструментальные средства для обработки данных в соответствии с поставленной задачей, основные задачи ОС по управлению ресурсами ИВС; современное состояние спектра ОС; особенности сетевых, автономных и распределенных ОС; технологию

	клиент-сервер, классификацию серверных программ; проблему объединения различных ОС и приложений на их основе, необходимость распределенных операционных сред, планировать разработку с использованием инструментальных средств; использовать инструментальные средства для разработки и тестирования программного продукта. Имеет практический опыт: навыками сбора и обработки необходимых данных; навыками создания прикладного программного обеспечения; навыками применения инструментальных средств для создания программных средств, свободного общения с современными ОС; навыками настройки сетевых параметров ОС; навыками работы со служебными программами, встроенными приложениями, настройками ОС, разработки и тестирования программных систем
1.О.21 Исследование операций	Знает: условия применимости и свойства типовых моделей линейной оптимизации Умеет: строить модели и решать задачи методами целочисленного и динамического программирования, использовать современные технические средства и средства программного обеспечения для решения аналитических и исследовательских задач, интерпретировать полученные результаты Имеет практический опыт: в проверке адекватности и анализа построенных и применяемых при проектировании моделей
1.Ф.05 Хранилища данных	Знает: основы математики, физики, вычислительной техники и программирования. Умеет: решать стандартные профессиональные задачи с применением естественно-научных и общеинженерных знаний, методов математического анализа и моделирования. Имеет практический опыт: в решении стандартных профессиональных задач с применением методов математического анализа и линейной алгебры для использования в теории баз данных и хранилищ данных; в разработке бизнес-логики работы с хранилищами данных.

#### 4. Объём и виды учебной работы

Общая трудоемкость дисциплины составляет 3 з.е., 108 ч., 48,5 ч. контактной работы

Вид учебной работы	Всего часов	Распределение по семестрам в часах
		Номер семестра
		7
Общая трудоёмкость дисциплины	108	108

<i>Аудиторные занятия:</i>	48	48
Лекции (Л)	32	32
Практические занятия, семинары и (или) другие виды аудиторных занятий (ПЗ)	0	0
Лабораторные работы (ЛР)	16	16
<i>Самостоятельная работа (СРС)</i>	51,5	51,5
с применением дистанционных образовательных технологий	0	
Подготовка к лабораторным занятиям по дисциплине	21,5	21,5
Подготовка к экзамену	30	30
Консультации и промежуточная аттестация	8,5	8,5
Вид контроля (зачет, диф.зачет, экзамен)	-	экзамен

## 5. Содержание дисциплины

№ раздела	Наименование разделов дисциплины	Объем аудиторных занятий по видам в часах			
		Всего	Л	ПЗ	ЛР
1	Введение в геоинформационные технологии	8	6	0	2
2	Модели представления пространственных данных	6	4	0	2
3	Инструментальное, системное и прикладное программное обеспечение геоинформационных технологий	16	12	0	4
4	Сетевые решения, применяемые в геоинформационных технологиях	4	4	0	0
5	Средства и методы моделирования рельефа поверхности	8	4	0	4
6	Обработка и анализ пространственных данных	6	2	0	4

### 5.1. Лекции

№ лекции	№ раздела	Наименование или краткое содержание лекционного занятия	Кол-во часов
1-3	1	Геоинформационные технологии, область применения задачи и возможности геоинформационных систем, классификация геоинформационных систем	6
4, 5	2	Пространственные данные. Модели представления пространственных данных.	4
6, 7	3	Системное программное обеспечение в области геоинформационных технологий	4
8, 9	3	Инструментальное программное обеспечение в области геоинформационных систем	4
10, 11	3	Прикладное программное обеспечение в области геоинформационных систем	4
12, 13	4	Сетевые решения и интеграция геоинформационных продуктов в информационную среду	4
14, 15	5	Средства и методы моделирования рельефа поверхности	4
16	6	Алгоритмы обработки пространственных данных, анализ пространственных данных	2

### 5.2. Практические занятия, семинары

Не предусмотрены

### 5.3. Лабораторные работы

№ занятия	№ раздела	Наименование или краткое содержание лабораторной работы	Кол-во часов
1	1	Обзор геоинформационных технологий и систем	2
2	2	Структура пространственных данных	2
3, 4	3	Применение инструментального, системного и прикладного программного обеспечения в области геоинформационных технологий	4
5, 6	5	Моделирование рельефа поверхности	4
7, 8	6	Сбор, формирование, анализ, обработка и хранение пространственных данных	4

### 5.4. Самостоятельная работа студента

Выполнение СРС			
Подвид СРС	Список литературы (с указанием разделов, глав, страниц) / ссылка на ресурс	Семестр	Кол-во часов
Подготовка к лабораторным занятиям по дисциплине	ЭУМД осн. лит. 1, стр. 3 - 98; доп. лит. 1 гл. 1, 3; доп. лит. 2 стр. 7 - 98; доп. лит. 3 гл. 1, 2; доп. лит. 4, раздел 1.	7	21,5
Подготовка к экзамену	ЭУМД осн. лит. 1, стр. 3 - 98; доп. лит. 1 гл. 1, 3; доп. лит. 2 стр. 7 - 98; доп. лит. 3 гл. 1, 2; доп. лит. 4, раздел 1.	7	30

## 6. Фонд оценочных средств для проведения текущего контроля успеваемости, промежуточной аттестации

Контроль качества освоения образовательной программы осуществляется в соответствии с Положением о балльно-рейтинговой системе оценивания результатов учебной деятельности обучающихся.

### 6.1. Контрольные мероприятия (КМ)

№ КМ	Се-мestr	Вид контроля	Название контрольного мероприятия	Вес	Макс. балл	Порядок начисления баллов	Учи-тыва-ется в ПА
1	7	Текущий контроль	Лабораторная работа № 1	1	5	Защита лабораторной работы осуществляется индивидуально. Студентом предоставляется оформленный отчет. Оценивается правильность выполнения задания, качество оформления, правильность выводов и ответы на вопросы (задаются 2 вопроса). При оценивании результатов мероприятия используется балльно-рейтинговая система оценивания результатов учебной деятельности обучающихся (утверждена приказом ректора от 24.05.2019 г. № 179) Общий балл при оценке складывается из следующих показателей зачет (за каждую	экзамен

						практическую работу): - задание выполнено правильно – 1 балл - выводы логичны и обоснованы – 1 балл - оформление работы соответствует требованиям – 1 балл - правильный ответ на один вопрос – 1 балл	
2	7	Текущий контроль	Лабораторная работа № 2	1	5	Защита лабораторной работы осуществляется индивидуально. Студентом предоставляется оформленный отчет. Оценивается правильность выполнения задания, качество оформления, правильность выводов и ответы на вопросы (задаются 2 вопроса). При оценивании результатов мероприятия используется балльно-рейтинговая система оценивания результатов учебной деятельности обучающихся (утверждена приказом ректора от 24.05.2019 г. № 179) Общий балл при оценке складывается из следующих показателей зачет (за каждую практическую работу): - задание выполнено правильно – 1 балл - выводы логичны и обоснованы – 1 балл - оформление работы соответствует требованиям – 1 балл - правильный ответ на один вопрос – 1 балл	экзамен
3	7	Текущий контроль	Лабораторная работа № 3	1	5	Защита лабораторной работы осуществляется индивидуально. Студентом предоставляется оформленный отчет. Оценивается правильность выполнения задания, качество оформления, правильность выводов и ответы на вопросы (задаются 2 вопроса). При оценивании результатов мероприятия используется балльно-рейтинговая система оценивания результатов учебной деятельности обучающихся (утверждена приказом ректора от 24.05.2019 г. № 179) Общий балл при оценке складывается из следующих показателей зачет (за каждую практическую работу): - задание выполнено правильно – 1 балл - выводы логичны и обоснованы – 1 балл - оформление работы соответствует требованиям – 1 балл - правильный ответ на один вопрос – 1 балл	экзамен
4	7	Текущий контроль	Лабораторная работа № 4	1	5	Защита лабораторной работы осуществляется индивидуально. Студентом предоставляется оформленный отчет. Оценивается правильность выполнения задания, качество оформления, правильность выводов и ответы на вопросы (задаются 2 вопроса). При оценивании результатов мероприятия используется балльно-рейтинговая система оценивания результатов учебной	экзамен



						<p>деятельности обучающихся (утверждена приказом ректора от 24.05.2019 г. № 179)</p> <p>Общий балл при оценке складывается из следующих показателей зачет (за каждую практическую работу):</p> <ul style="list-style-type: none"> <li>- задание выполнено правильно – 1 балл</li> <li>- выводы логичны и обоснованы – 1 балл</li> <li>- оформление работы соответствует требованиям – 1 балл</li> <li>- правильный ответ на один вопрос – 1 балл</li> </ul>	
5	7	Текущий контроль	Лабораторная работа № 5	1	5	<p>Защита лабораторной работы осуществляется индивидуально.</p> <p>Студентом предоставляется оформленный отчет. Оценивается правильность выполнения задания, качество оформления, правильность выводов и ответы на вопросы (задаются 2 вопроса).</p> <p>При оценивании результатов мероприятия используется балльно-рейтинговая система оценивания результатов учебной деятельности обучающихся (утверждена приказом ректора от 24.05.2019 г. № 179)</p> <p>Общий балл при оценке складывается из следующих показателей зачет (за каждую практическую работу):</p> <ul style="list-style-type: none"> <li>- задание выполнено правильно – 1 балл</li> <li>- выводы логичны и обоснованы – 1 балл</li> <li>- оформление работы соответствует требованиям – 1 балл</li> <li>- правильный ответ на один вопрос – 1 балл</li> </ul>	экзамен
6	7	Текущий контроль	Лабораторная работа № 6	1	5	<p>Защита лабораторной работы осуществляется индивидуально.</p> <p>Студентом предоставляется оформленный отчет. Оценивается правильность выполнения задания, качество оформления, правильность выводов и ответы на вопросы (задаются 2 вопроса).</p> <p>При оценивании результатов мероприятия используется балльно-рейтинговая система оценивания результатов учебной деятельности обучающихся (утверждена приказом ректора от 24.05.2019 г. № 179)</p> <p>Общий балл при оценке складывается из следующих показателей зачет (за каждую практическую работу):</p> <ul style="list-style-type: none"> <li>- задание выполнено правильно – 1 балл</li> <li>- выводы логичны и обоснованы – 1 балл</li> <li>- оформление работы соответствует требованиям – 1 балл</li> <li>- правильный ответ на один вопрос – 1 балл</li> </ul>	экзамен
7	7	Текущий контроль	Лабораторная работа № 7	1	5	<p>Защита лабораторной работы осуществляется индивидуально.</p> <p>Студентом предоставляется оформленный отчет. Оценивается правильность выполнения задания, качество оформления, правильность выводов и</p>	экзамен

						<p>ответы на вопросы (задаются 2 вопроса). При оценивании результатов мероприятия используется балльно-рейтинговая система оценивания результатов учебной деятельности обучающихся (утверждена приказом ректора от 24.05.2019 г. № 179) Общий балл при оценке складывается из следующих показателей зачет (за каждую практическую работу):</p> <ul style="list-style-type: none"> <li>- задание выполнено правильно – 1 балл</li> <li>- выводы логичны и обоснованы – 1 балл</li> <li>- оформление работы соответствует требованиям – 1 балл</li> <li>- правильный ответ на один вопрос – 1 балл</li> </ul>	
8	7	Текущий контроль	Лабораторная работа № 8	1	5	<p>Защита лабораторной работы осуществляется индивидуально. Студентом предоставляется оформленный отчет. Оценивается правильность выполнения задания, качество оформления, правильность выводов и ответы на вопросы (задаются 2 вопроса). При оценивании результатов мероприятия используется балльно-рейтинговая система оценивания результатов учебной деятельности обучающихся (утверждена приказом ректора от 24.05.2019 г. № 179) Общий балл при оценке складывается из следующих показателей зачет (за каждую практическую работу):</p> <ul style="list-style-type: none"> <li>- задание выполнено правильно – 1 балл</li> <li>- выводы логичны и обоснованы – 1 балл</li> <li>- оформление работы соответствует требованиям – 1 балл</li> <li>- правильный ответ на один вопрос – 1 балл</li> </ul>	экзамен
9	7	Промежуточная аттестация	Экзамен	-	5	<p>На экзамене проводится оценка учебной деятельности обучающихся по дисциплине на основе полученных оценок за контрольно-рейтинговые мероприятия текущего контроля или по результатам тестирования. При оценивании результатов учебной деятельности обучающегося по дисциплине используется балльно-рейтинговая система оценивания результатов учебной деятельности обучающихся (утверждена приказом ректора от 24.05.2019 г. № 179). Проведение тестирования предполагает письменный и (или) устный ответ на один экзаменационный билет. Каждый билет включает в себя два теоретических вопроса, каждый из которых оценивается в 50%. Критерии начисления баллов: 1) владение содержанием учебного материала – до 10%; 2) глубина ответа на вопрос – до 10%; 3) владение понятийным аппаратом – до 10%; 4) логическое</p>	экзамен



Типовые контрольные задания по каждому мероприятию находятся в приложениях.

## 7. Учебно-методическое и информационное обеспечение дисциплины

### Печатная учебно-методическая документация

а) *основная литература:*

Не предусмотрена

б) *дополнительная литература:*

Не предусмотрена

в) *отечественные и зарубежные журналы по дисциплине, имеющиеся в библиотеке:*

Не предусмотрены

г) *методические указания для студентов по освоению дисциплины:*

1. Геоинформационные системы: методические указания к выполнению СРС для обучающихся очной и заочной форм обучения по направлению подготовки 09.03.04 Программная инженерия / сост. Л.Н.Буйлушкина, Д.В.Лемиш – Нижневартовск, 2021. – 11с.

*из них: учебно-методическое обеспечение самостоятельной работы студента:*

1. Геоинформационные системы: методические указания к выполнению СРС для обучающихся очной и заочной форм обучения по направлению подготовки 09.03.04 Программная инженерия / сост. Л.Н.Буйлушкина, Д.В.Лемиш – Нижневартовск, 2021. – 11с.

### Электронная учебно-методическая документация

№	Вид литературы	Наименование ресурса в электронной форме	Библиографическое описание
1	Основная литература	Электронно-библиотечная система Znanium.com	Блиновская, Я. Ю. Введение в геоинформационные системы : учебное пособие / Я.Ю. Блиновская, Д.С. Задоя. — 2-е изд. — Москва : ФОРУМ : ИНФРА-М, 2022. — 112 с. — ISBN 978-5-00091-115-0. <a href="https://znanium.com/catalog/product/1734819">https://znanium.com/catalog/product/1734819</a>
2	Дополнительная литература	Электронно-библиотечная система издательства Лань	Захаров, М. С. Картографический метод и геоинформационные системы в инженерной геологии : учебное пособие для вузов / М. С. Захаров, А. Г. Кобзев. — 3-е изд., стер. — Санкт-Петербург : Лань, 2021. — 116 с. <a href="https://e.lanbook.com/book/156939">https://e.lanbook.com/book/156939</a>
3	Дополнительная литература	Электронно-библиотечная система издательства Лань	Жуковский, О.И. Геоинформационные системы : учебное пособие / О.И. Жуковский. — Москва : ТУСУР, 2014. — 130 с. — ISBN 978-5-4332-0194-1. - // Лань : электронно-библиотечная система. <a href="https://e.lanbook.com/book/110359">https://e.lanbook.com/book/110359</a>
4	Дополнительная литература	Электронно-библиотечная система	Ловцов, Д. А. Геоинформационные системы : учебное пособие / Д. А. Ловцов, А. М. Черных. - Москва : РАП, 2012. - 192 с. <a href="https://znanium.com/catalog/product/517128">https://znanium.com/catalog/product/517128</a>

		Znanium.com	
5	Дополнительная литература	Электронно-библиотечная система издательства Лань	Карманов, А.Г. Геоинформационные системы территориального управления : учебное пособие / А.Г. Карманов, А.И. Кнышев, В.В. Елисеева. — Санкт-Петербург : НИУ ИТМО, 2015. — 121 с. <a href="https://e.lanbook.com/book/91484">https://e.lanbook.com/book/91484</a>

Перечень используемого программного обеспечения:

1. Microsoft-Office(бессрочно)
2. ФГАОУ ВО "ЮУрГУ (НИУ)"-Портал "Электронный ЮУрГУ" (<https://edu.susu.ru>)(бессрочно)

Перечень используемых профессиональных баз данных и информационных справочных систем:

1. -Консультант Плюс (Нижневартовск)(бессрочно)

## 8. Материально-техническое обеспечение дисциплины

Вид занятий	№ ауд.	Основное оборудование, стенды, макеты, компьютерная техника, предустановленное программное обеспечение, используемое для различных видов занятий
Лекции		Занятия студентов проходят в лекционных и компьютерных аудиториях филиала. Основная и дополнительная литература, словари находятся в фондах библиотеки филиала, где также организован доступ к материалам электронных библиотечных систем
Практические занятия и семинары		Оборудование и технические средства обучения: 1. комплект компьютерного оборудования (системный блок, монитор, клавиатура, мышь) с выходом в Интернет и доступом в информационно-образовательную среду университета – 16 шт. 2. проектор – 1 шт. 3. экран – 1 шт. 4. акустическая система – 1 компл. Программное обеспечение: 1. ОС Windows 7 Professional; 2. Microsoft Office 2010; 3. Информационно-правовая база «Консультант – Плюс»;