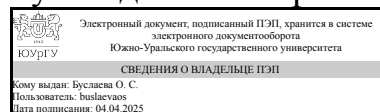


# ЮЖНО-УРАЛЬСКИЙ ГОСУДАРСТВЕННЫЙ УНИВЕРСИТЕТ

УТВЕРЖДАЮ:  
Руководитель направления



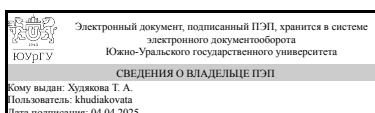
О. С. Буслаева

## РАБОЧАЯ ПРОГРАММА

**дисциплины** 1.О.11 Объектно-ориентированное программирование  
**для направления** 09.03.02 Информационные системы и технологии  
**уровень** Бакалавриат  
**форма обучения** очная  
**кафедра-разработчик** Цифровая экономика и информационные технологии

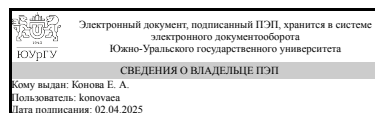
Рабочая программа составлена в соответствии с ФГОС ВО по направлению подготовки 09.03.02 Информационные системы и технологии, утверждённым приказом Минобрнауки от 19.09.2017 № 926

Зав.кафедрой разработчика,  
Д.ЭКОН.Н., доц.



Т. А. Худякова

Разработчик программы,  
старший преподаватель



Е. А. Конова

## 1. Цели и задачи дисциплины

Основная цель изучения дисциплины – овладение теоретическими основами и инструментами объектно-ориентированного проектирования и программирования, формирование практических навыков по программированию решения экономических, вычислительных и других задач с использованием объектно-ориентированного подхода. Одной из составляющих является изучение инструментов и методов визуального программирования и практическое овладение объектной моделью среды программирования Visual Studio.Net. В результате успешного усвоения курса студент должен овладеть специальной подготовкой в предметной области и в области информационных технологий. Задача изучения дисциплины – реализация требований, установленных в квалификационной характеристике, а именно: 1) изучить теоретические основы объектно-ориентированного программирования; 2) овладеть инструментами и методами языка C++, реализующими объектный подход; 3) изучить инструменты визуального программирования и объектную модель среды программирования Visual Studio.Net; 4) получить навыки проектирования задач на основе объектного подхода и опыт разработки Windows приложений. В результате изучения дисциплины формируется теоретическая и методологическая база для цикла общепрофессиональных дисциплин, в которых изучается программирование и информационные технологии.

### Краткое содержание дисциплины

В дисциплине «Объектно-ориентированное программирование» изучаются следующие разделы: • теоретические основы объектно-ориентированного проектирования и программирования; • инструменты и методы реализации объектной модели в языке программирования C++; • Net.Framework как интегрированная компонента ОС; • инструменты и методы визуального программирования; • объектная модель среды программирования Visual Studio.Net; • практическая разработка Windows приложений. В качестве языка изучения выбран язык Visual C++/CLI, в качестве среды разработчика Microsoft Visual Studio.

## 2. Компетенции обучающегося, формируемые в результате освоения дисциплины

Планируемые результаты освоения ОП ВО (компетенции)	Планируемые результаты обучения по дисциплине
ОПК-2 Способен понимать принципы работы современных информационных технологий и программных средств, в том числе отечественного производства, и использовать их при решении задач профессиональной деятельности	Знает: Теоретические основы объектно-ориентированного проектирования и программирования, библиотеки классов, основные возможности современных интегрированных сред разработки программного обеспечения на объектно-ориентированных языках программирования, возможности компиляторов программных проектов под различные операционные системы, наборы инструкций для системных утилит автоматической сборки программного обеспечения и установки программных пакетов объектно-ориентированных библиотек и фреймворков

	<p>Умеет: использовать функциональные возможности современных интегрированных сред разработки программного обеспечения на объектно-ориентированных языках программирования для разработки прикладных программ, использовать утилиты автоматической сборки и развертывания программ в операционных системах</p> <p>Имеет практический опыт: разработки программ на современных объектно-ориентированных языках, отладки и тестирования программного обеспечения с использованием современных интегрированных сред разработки</p>
ОПК-7 Способен осуществлять выбор платформ и инструментальных программно-аппаратных средств для реализации информационных систем	<p>Знает: методы разработки алгоритмов и программ в рамках объектно-ориентированной парадигмы программирования на современном языке высокого уровня; принципы объектно-ориентированной парадигмы: абстрагирование, инкапсуляция, наследование, полиморфизм; основные синтаксические конструкции объектно-ориентированного языка программирования: классы, поля, свойства, методы, выражения, события; методы обобщенного программирования; методы оценки сложности алгоритмов; функциональные возможности стандартной библиотеки языка и фреймворка</p> <p>Умеет: разрабатывать алгоритмы и программ в рамках объектно-ориентированной парадигмы на современном языке программирования высокого уровня с применением основных синтаксических конструкций и функциональных возможностей стандартной библиотеки языка и фреймворка</p> <p>Имеет практический опыт: разработки алгоритмов и программ, отладки, поиска и устранения ошибок программного кода, оценки сложности алгоритмов, использования возможностей стандартной библиотеки, сторонних библиотек программного кода и фреймворков</p>

### 3. Место дисциплины в структуре ОП ВО

Перечень предшествующих дисциплин, видов работ учебного плана	Перечень последующих дисциплин, видов работ
1.О.10 Информатика, 1.О.15.01 Основы программирования	1.О.18 Вычислительные системы, сети и телекоммуникации, 1.О.13 Информационные технологии, 1.О.14 Архитектура информационных систем, 1.О.17 Операционные системы, 1.О.16 Базы данных

Требования к «входным» знаниям, умениям, навыкам студента, необходимым при освоении данной дисциплины и приобретенным в результате освоения предшествующих дисциплин:

Дисциплина	Требования
1.О.10 Информатика	<p>Знает: состав, назначение функциональных компонентов и программного обеспечения персонального компьютера, в том числе отечественного производства, базовые понятия информационной безопасности, классификацию угроз, требования к формированию паролей, возможности современного программного обеспечения для подготовки текстовой документации. Умеет: использовать программные и аппаратные средства персонального компьютера, применять типовые программные средства сервисного назначения, выбирать современные информационные технологии и программные средства, в том числе отечественного производства при решении задач профессиональной деятельности, выбирать необходимую защиту данных для текстовых документов и файлов электронных таблиц, использовать возможности программного обеспечения для настройки оформления в соответствии с нормативными требованиями. Имеет практический опыт: применения современных информационных технологий и программных средств при решении задач профессиональной деятельности, применения современных программных средств для наглядного представления и структурирования информации с учетом требований информационной безопасности, использования стандартов, норм и правил наглядного представления структурированной информации</p>
1.О.15.01 Основы программирования	<p>Знает: основные структуры данных и алгоритмы их обработки, основные конструкции языка программирования высокого уровня, основные компоненты современной среды программирования. Умеет: разрабатывать алгоритмы и создавать программы на основе концепции структурного программирования, проектировать программу, кодировать программу, осуществлять тестирование программы, а также отлаживать программу с использованием инструментов среды программирования. Имеет практический опыт: разработки алгоритмов и создания программ, а также использования встроенных структур данных языка программирования высокого уровня, работы с современной средой программирования, проектирования и решения простых задач</p>

#### 4. Объём и виды учебной работы

Общая трудоемкость дисциплины составляет 3 з.е., 108 ч., 54,25 ч.  
контактной работы

Вид учебной работы	Всего часов	Распределение по семестрам
		в часах
		Номер семестра
		2
Общая трудоёмкость дисциплины	108	108
Аудиторные занятия:	48	48
Лекции (Л)	16	16
Практические занятия, семинары и (или) другие виды аудиторных занятий (ПЗ)	16	16
Лабораторные работы (ЛР)	16	16
Самостоятельная работа (СРС)	53,75	53,75
Подготовка к зачету по дисциплине	32	32
Изучение теоретического материала, подготовка к практическим занятиям	8	8
Выполнение заданий на самостоятельную разработку	13,75	13.75
Консультации и промежуточная аттестация	6,25	6,25
Вид контроля (зачет, диф.зачет, экзамен)	-	зачет

## 5. Содержание дисциплины

№ раздела	Наименование разделов дисциплины	Объем аудиторных занятий по видам в часах			
		Всего	Л	ПЗ	ЛР
1	Теоретические основы объектно-ориентированного проектирования и программирования.	4	2	2	0
2	Принципы объектно-ориентированного программирования. Инструменты реализации объектной модели в языке C++. Абстрактные типы данных – классы. Инкапсуляция, наследование, полиморфизм.	14	6	4	4
3	Введение в Microsoft .NET Framework. Язык C++/CLI. Разработка приложений на основе шаблона Windows Form.	8	2	2	4
4	Net Framework: основы визуального программирования. Элементы управления: свойства, события. Технология разработки Windows приложения и требования к интерфейсу.	12	4	4	4
5	Библиотека классов Net Framework. Базовые объекты: array, String, object и другие.	10	2	4	4

### 5.1. Лекции

№ лекции	№ раздела	Наименование или краткое содержание лекционного занятия	Кол-во часов
1	1	Теоретические основы объектно-ориентированного проектирования и программирования. Эволюция в области технологий программирования. Основные подходы к разработке программ – модульный и объектный стили. Принципы объектного подхода к проектированию и разработке программ: – абстракция, инкапсуляция, наследование, полиморфизм. Расширение базовых понятий – типизация, параллелизм, сохраняемость. Объектные модели задач	2

		предметной области	
2	2	Основы объектно-ориентированного проектирования и программирования. Знакомство с инструментами реализации объектно-ориентированного подхода: абстрактные типы данных – классы. Инкапсуляция: описание объектного типа данных, переменные объектного типа. Статические и динамические объекты. Порождение и уничтожение объектов – конструкторы и деструкторы. Перегрузка операций. Конструктор копирования.	2
3	2	Наследование: общая концепция, реализация механизмов наследования. Виды наследования, построение иерархий. Контейнерное наследование: реализация. Примеры использования.	2
4	2	Полиморфизм: виртуальные функции и абстрактные классы, примеры реализации. Интерфейсы как инструмент.	2
5	3	Платформа Microsoft .NET Framework: роль и назначение, составные части платформы .Net, общая концепция языков и спецификация CLI, общая система типов .Net. Управляемые и неуправляемые приложения: знакомство с языковыми средствами C++/CLI, сборка мусора (garbage collected) и дескрипторы объектов. Пространства имен.	2
6	4	Разработка приложений на основе шаблона Windows Form. Основы визуального программирования. Знакомство с основными элементами управления как объектами. Свойства и события основных элементов, кодирование обработчиков событий. Технология разработки SDI приложения – виды окон, разработка основных элементов интерфейса – меню, панели инструментов, строка статуса.	2
7	4	Требования к интерфейсу Windows приложения. Использование нескольких окон, окна диалога, стандартные диалоги. Работа с файлами данных. Элементы управления для отображения данных. Класс Convert.	2
8	5	Библиотека классов Net Framework. Класс array как базовый класс для реализации структур последовательного хранения данных. Разработка интерфейса массива на Grid'e. Класс string для обработки строк, элементы визуализации текста. Конвертирование данных к текстовому представлению.	2

## 5.2. Практические занятия, семинары

№ занятия	№ раздела	Наименование или краткое содержание практического занятия, семинара	Кол-во часов
1	1	Класс как абстрактный тип данных. Спецификация классов, порождение статических и динамических объектов класса, обращение к данным и методам объекта класса. Конструкторы и деструкторы.	2
2	2	Класс как абстрактный тип данных. Инкапсуляция. Перегрузка операций.	2
3	2	Наследование. Реализация механизма наследования. Особенности конструкторов производных классов. Реализация механизма наследования, виды наследования – множественное, косвенное наследование.	2
4	3	Основы визуального программирования. Знакомство с основными элементами управления как объектами. Свойства и события основных элементов, кодирование обработчиков событий. Программное управление поведением компонентов и объектов, разработка обработчиков событий. Обработка событий клавиатуры и мыши	2
5	4	Требования к интерфейсу Windows приложения. Разработка основных элементов интерфейса: меню, панели инструментов, строка состояния.	2
6	4	Изучение базовых типов данных: класс array как шаблон последовательных структур хранения данных. Разработка интерфейса массива на Grid'e.	2
7	5	Работа с файлами данных. Элементы управления для отображения данных.	2

		Конвертирование данных: класс Convert.	
8	5	Коллекции .Net: введение.	2

### 5.3. Лабораторные работы

№ занятия	№ раздела	Наименование или краткое содержание лабораторной работы	Кол-во часов
1	2	Инкапсуляция. Реализация абстрактного типа данных «массив», некоторые алгоритмы управления массивом, реализация конструктора и деструктора массива.	2
2	2	Наследование. Реализация механизма контейнерного наследования.	2
3	3	Реализация идеи полиморфизма. Виртуальные функции и механизм динамического связывания. Абстрактные классы	2
4	3	Основы визуального программирования. Место объекта пользователя в проекте. Разработка управляемого приложения с использованием объекта пользователя и интерфейсов на основе элементов управления. Разработка интерфейса объекта на примере реализации анимации.	2
5	4	Требования к интерфейсу Windows приложения. Разработка основных элементов интерфейса: меню, панели инструментов, строка состояния.	2
6	4	Разработка основных элементов интерфейса: меню, панели инструментов, строка состояния.	2
7	5	Изучение базовых типов данных: класс string для обработки строк, элементы визуализации текста. Конвертирование данных к текстовому представлению.	2
8	5	Изучение базовых типов данных: класс array. Представление табличных данных. элементы визуализации.	2

### 5.4. Самостоятельная работа студента

Выполнение СРС			
Подвид СРС	Список литературы (с указанием разделов, глав, страниц) / ссылка на ресурс	Семестр	Кол-во часов
Подготовка к зачету по дисциплине	ПУМД и ЭУМД, по разделам	2	32
Изучение теоретического материала, подготовка к практическим занятиям	ПУМД, по разделам.	2	8
Выполнение заданий на самостоятельную разработку	ПУМД, по разделам, ЭУМД, по разделам	2	13,75

## 6. Фонд оценочных средств для проведения текущего контроля успеваемости, промежуточной аттестации

Контроль качества освоения образовательной программы осуществляется в соответствии с Положением о балльно-рейтинговой системе оценивания результатов учебной деятельности обучающихся.

### 6.1. Контрольные мероприятия (КМ)

№ КМ	Се-местр	Вид контроля	Название контрольного мероприятия	Вес	Макс. балл	Порядок начисления баллов	Учи-тыва-ется
------	----------	--------------	-----------------------------------	-----	------------	---------------------------	---------------

							в ПА
1	2	Текущий контроль	Практическая работа 01. Инкапсуляция	1	6	Баллы начисляются за часть задания, в котором необходимо выполнить задание на самостоятельную разработку. Соблюдение принципов объектного подхода - 3 б., владение инструментами языка - 3б. Код должен быть отлажен и протестирован.	зачет
2	2	Текущий контроль	Практическая работа 04. Наследование	1	1	Баллы начисляются за часть задания, в котором необходимо выполнить задание на самостоятельную разработку. Соблюдение принципов объектного подхода - 3 б., владение инструментами языка - 3б. Код должен быть отлажен и протестирован.	зачет
3	2	Текущий контроль	Практическая работа 06. Визуальная разработка	1	7	Баллы начисляются за часть задания, в котором необходимо выполнить задание на самостоятельную разработку. Соблюдение принципов объектного подхода - 3 б., владение инструментами языка - 2б, разработка формы - 2б.. Код должен быть отлажен и протестирован.	зачет
4	2	Текущий контроль	Практическая работа 07. Визуальная разработка: элементы управления на форме.	1	7	Соблюдение принципов объектного подхода - 3 б., владение инструментами языка - 4б. Код должен быть отлажен и протестирован.	зачет
5	2	Текущий контроль	Практическая работа 08. Контейнерные классы на основе шаблона аггау	1	7	Баллы начисляются за часть задания, в котором необходимо выполнить задание на самостоятельную разработку. Соблюдение принципов объектного подхода - 3 б., владение инструментами языка - 4б. Код должен быть отлажен и протестирован.	зачет
6	2	Текущий контроль	Практическая работа 09. Работа с текстом: тип String	1	7	Баллы начисляются за часть задания, в котором необходимо выполнить задание на самостоятельную разработку. Соблюдение принципов объектного подхода - 3 б., владение инструментами языка - 4б. Код должен быть отлажен и протестирован.	зачет
7	2	Текущий контроль	Практическая работа 09. Полиморфизм. Абстрактные классы	1	7	Баллы начисляются за часть задания, в котором необходимо выполнить задание на самостоятельную разработку. Соблюдение принципов объектного подхода - 3 б., владение инструментами языка - 4б. Код должен быть отлажен и протестирован.	зачет
8	2	Текущий контроль	Практическая работа 10. Интерфейсы как класс.	1	7	Баллы начисляются за часть задания, в котором необходимо выполнить задание на самостоятельную разработку. Соблюдение принципов объектного подхода - 3 б., владение инструментами	зачет



						языка - 4б. Код должен быть отлажен и протестирован.	
9	2	Текущий контроль	Практическая работа 11. Прикладные задачи: объектная модель.	1	8	Необходимо выполнить задание на самостоятельную разработку. Соблюдение принципов объектного подхода при построении модели - 3 б., владение инструментами языка - 3б, владение инструментами разработки интерфейса - 2б.	зачет
10	2	Текущий контроль	Контрольное мероприятие: итоговое тестирование по курсу	1	40	Контрольно-рейтинговое мероприятие проводится в форме итогового компьютерного тестирования с автоматическим выбором вопросов. Тест содержит 40 вопросов, затрагивающих все разделы теоретической части курса, и позволяющих оценить сформированность компетенций. Время выполнения 60 мин. При оценивании результатов мероприятия используется балльно-рейтинговая система оценивания результатов учебной деятельности обучающихся (утверждена приказом ректора от 24.05.2019 г. № 179) Правильный ответ на вопрос соответствует 1 баллу. Отчасти правильный ответ соответствует 0,5 баллов. Неправильный ответ на вопрос соответствует 0 баллов. Максимальное количество баллов – 40.	зачет
11	2	Промежуточная аттестация	Собеседование по вопросам дисциплины	-	5	В процессе собеседования по заданию осуществляется контроль освоения компетенций студентом. Собеседование проводится с целью проверки уровня знаний, умений, приобретенного опыта, понимания студентом основных методов и законов изучаемой дисциплины, возможности дополнительно повысить свой рейтинг. Критерии оценивания: - даны полные, развернутые ответы на заданные вопросы, студент ориентируется в основных категориях курса - 5 баллов; - даны ответы на заданные вопросы, студент ориентируется в основных категориях курса с некоторыми затруднениями - 4 балла; - даны частичные ответы на заданные вопросы, студент имеет затруднения в описании основных категорий курса - 3 балла; - даны поверхностные ответы на заданные вопросы, студент не ориентируется в основных категориях курса - 2 балла; - студент не ответил на большую часть	зачет





# 1. Программирование в объектах С++

## Электронная учебно-методическая документация

№	Вид литературы	Наименование ресурса в электронной форме	Библиографическое описание
1	Основная литература	Электронный каталог ЮУрГУ	Конова Е. А. Объектно-ориентированное программирование с примерами на С++ [Текст] : учеб. пособие по направлениям 09.03.02 "Приклад. информатика" и 09.03.02 "Информ. системы и технологии" / Е. А. Конова ; под ред. Б. М. Суховилова ; Юж.-Урал. гос. ун-т, Каф. Информ. технологии в экономике ; Челябинск : Издательский Центр ЮУрГУ , 2019 <a href="http://www.lib.susu.ac.ru/ftd?base=SUSU_METHOD&amp;key=000563302">http://www.lib.susu.ac.ru/ftd?base=SUSU_METHOD&amp;key=000563302</a>
2	Дополнительная литература	Электронный каталог ЮУрГУ	Радченко Г.И. Объектно-ориентированное программирование [Текст] : конспект лекций для направлений 010300 "Фундам. информатика и информ. технологии" и 010400 "Приклад. математика и информатика"/ Г. И. Радченко, Е. А. Захаров; ЮУрГУ, Каф. Систем. программирование ; ЮУрГУ. Челябинск : Издательский Центр ЮУрГУ , 2013 <a href="http://www.lib.susu.ac.ru/ftd?base=SUSU_METHOD&amp;key=000515626">http://www.lib.susu.ac.ru/ftd?base=SUSU_METHOD&amp;key=000515626</a>

Перечень используемого программного обеспечения:

1. Microsoft-Windows(бессрочно)
2. Microsoft-Office(бессрочно)
3. ФГАОУ ВО "ЮУрГУ (НИУ)"-Портал "Электронный ЮУрГУ" (<https://edu.susu.ru>)(бессрочно)
4. Microsoft-Visual Studio(бессрочно)

Перечень используемых профессиональных баз данных и информационных справочных систем:

Нет

## 8. Материально-техническое обеспечение дисциплины

Вид занятий	№ ауд.	Основное оборудование, стенды, макеты, компьютерная техника, предустановленное программное обеспечение, используемое для различных видов занятий
Лабораторные занятия	258 (36)	Специализированный компьютерный класс каф. ЦЭиИТ, среда разработчика Visual Studio.Net, доступ к справочной системе.
Контроль самостоятельной работы	258 (36)	Специализированный компьютерный класс каф. ЦЭиИТ, среда разработчика Visual Studio.Net, доступ к справочной системе.
Практические занятия и семинары	258 (36)	Специализированный компьютерный класс каф. ЦЭиИТ, среда разработчика Visual Studio.Net, доступ к справочной системе.
Контроль самостоятельной работы	258 (36)	Специализированный компьютерный класс каф. ЦЭиИТ, среда разработчика Visual Studio.Net, доступ к справочной системе.
Лекции	229 (36)	Компьютер, проектор, среда разработчика Visual Studio.Net, доступ к справочной системе.

Зачет	258 (3б)	Специализированный компьютерный класс каф. ЦЭиИТ, среда разработчика Visual Studio.Net, доступ к справочной системе.
-------	-------------	--