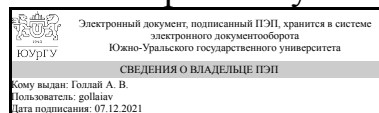


# ЮЖНО-УРАЛЬСКИЙ ГОСУДАРСТВЕННЫЙ УНИВЕРСИТЕТ

УТВЕРЖДАЮ:  
Директор института  
Высшая школа электроники и  
компьютерных наук



А. В. Голлой

## РАБОЧАЯ ПРОГРАММА

дисциплины 1.Ф.04 Архитектура вычислительных систем  
для направления 02.03.02 Фундаментальная информатика и информационные технологии

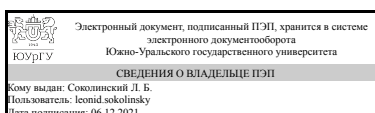
уровень Бакалавриат

форма обучения очная

кафедра-разработчик Системное программирование

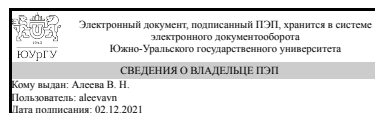
Рабочая программа составлена в соответствии с ФГОС ВО по направлению подготовки 02.03.02 Фундаментальная информатика и информационные технологии, утверждённым приказом Минобрнауки от 23.08.2017 № 808

Зав.кафедрой разработчика,  
д.физ.-мат.н., проф.



Л. Б. Соколинский

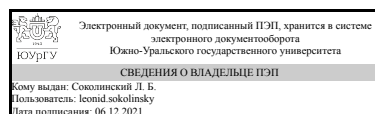
Разработчик программы,  
к.физ.-мат.н., доцент



В. Н. Алеева

СОГЛАСОВАНО

Руководитель направления  
д.физ.-мат.н., проф.



Л. Б. Соколинский

## 1. Цели и задачи дисциплины

Целью преподавания данной дисциплины является ознакомление студентов с организацией современных компьютерных систем, с процессами обработки информации на всех уровнях компьютерной структуры, включая цифровой логический уровень, уровень микрокоманд, системы команд, системы памяти, внутренние и внешние интерфейсы, уровень архитектурной поддержки механизмов операционных систем и прикладных программ. Задачи изучения дисциплины: 1. приобретение студентами знаний по организации современных компьютерных систем и обработке информации на всех уровнях компьютерной структуры; 2. приобретение студентами знаний для использования современных архитектурных решений вычислительных систем на практике.

## Краткое содержание дисциплины

Цифровая логика и цифровые системы. Представление данных на машинном уровне. Машинная организация на ассемблерном уровне и выполнение команд в SISD системе. Архитектура и организация систем памяти. Интерфейсы и системы ввода-вывода. Архитектуры вычислительных систем с различными типами распараллеливания.

## 2. Компетенции обучающегося, формируемые в результате освоения дисциплины

Планируемые результаты освоения ОП ВО (компетенции)	Планируемые результаты обучения по дисциплине
ПК-1 Способен проводить анализ предметной области и формулировать требования к разработке программного обеспечения для решения задач профессиональной деятельности, применять современные методы и средства проектирования программного обеспечения с учетом архитектуры вычислительных систем (включая многопроцессорные вычислительные системы), использовать инструментальные и вычислительные средства при разработке алгоритмических и программных решений	Знает: принципы аппаратного обеспечения вычислений, форматы представления данных, микрокоманд и команд, основы памяти, интерфейсов и взаимодействия компонентов компьютеров, принципы построения параллельных вычислительных архитектур, архитектурные решения для реализации прикладных программ Умеет: разрабатывать и применять простые аппаратные схемы преобразования и хранения данных, применять системы команд, применять интерфейсы для обеспечения коммуникаций компонентов вычислительных систем, программировать на языке ассемблера Имеет практический опыт: разработки программного обеспечения на языке ассемблера

## 3. Место дисциплины в структуре ОП ВО

Перечень предшествующих дисциплин, видов работ учебного плана	Перечень последующих дисциплин, видов работ
Нет	1.Ф.13 Программирование мобильных устройств, 1.Ф.01 Основы веб-программирования, 1.Ф.08.02 Программирование на языке Java, 1.Ф.03 Структуры и алгоритмы обработки данных,

	1.Ф.09 Программная инженерия, 1.Ф.11 Веб-дизайн, 1.Ф.12 Функциональное и логическое программирование, 1.Ф.14 Технологии аналитической обработки информации, 1.Ф.06 Теория, методы и средства параллельной обработки информации, 1.Ф.10 Автоматизация деятельности предприятия, 1.Ф.15 Основы облачных вычислений, 1.Ф.08.01 Основы программирования на платформе .NET, 1.Ф.02 Математическая логика и теория алгоритмов, 1.Ф.05 Практикум по виду профессиональной деятельности
--	--

Требования к «входным» знаниям, умениям, навыкам студента, необходимым при освоении данной дисциплины и приобретенным в результате освоения предшествующих дисциплин:

Нет

#### 4. Объём и виды учебной работы

Общая трудоемкость дисциплины составляет 2 з.е., 72 ч., 36,25 ч. контактной работы

Вид учебной работы	Всего часов	Распределение по семестрам в часах
		Номер семестра
		2
Общая трудоёмкость дисциплины	72	72
<i>Аудиторные занятия:</i>	32	32
Лекции (Л)	16	16
Практические занятия, семинары и (или) другие виды аудиторных занятий (ПЗ)	16	16
Лабораторные работы (ЛР)	0	0
<i>Самостоятельная работа (СРС)</i>	35,75	35,75
с применением дистанционных образовательных технологий	0	
Подготовка к промежуточным тестам по разделам 1–6.	10	10
Подготовка реферата.	5	5
Подготовка к зачету.	5	5
Изучение языка ассемблера.	8	8
Подготовка к защите практических работ.	7,75	7.75
Консультации и промежуточная аттестация	4,25	4,25
Вид контроля (зачет, диф.зачет, экзамен)	-	зачет

## 5. Содержание дисциплины

№ раздела	Наименование разделов дисциплины	Объем аудиторных занятий по видам в часах			
		Всего	Л	ПЗ	ЛР
1	Цифровой логический уровень.	3	3	0	0
2	Представление данных на машинном уровне.	1	1	0	0
3	Фон-неймановская архитектура вычислительных систем.	19	3	16	0
4	Архитектура и организация систем памяти.	3	3	0	0
5	Интерфейсы и системы ввода-вывода.	3	3	0	0
6	Архитектуры вычислительных систем с различными типами распараллеливания.	3	3	0	0

### 5.1. Лекции

№ лекции	№ раздела	Наименование или краткое содержание лекционного занятия	Кол-во часов
1	1	Базовые аппаратные компоненты: логические элементы, триггеры, счетчики, регистры, сумматоры (АЛУ), мультиплексоры.	1
2	1	Логические выражения, дизъюнктивно-нормальные формы и их минимизация.	1
3	1	Реализация логических выражений на аппаратном уровне.	1
4	2	Кодирование информации.	1
5	3	Принципы организации машины фон Неймана.	1
6	3	Уровень архитектуры набора команд.	1
7	3	Уровень операционной системы. Уровень ассемблера.	1
8	4	Иерархия памяти компьютера.	1
9	4	Оперативная память.	1
10	4	Кэш-память.	1
11	5	Компьютер и его периферия.	1
12	5	Внутренние интерфейсы компьютеров.	1
13	5	Контроллеры прерываний.	1
14	6	Классификация вычислительных систем.	1
15	6	Организация кластерных систем.	1
16	6	Метакомпьютинг и GRID-компьютинг. Облачные вычисления.	1

### 5.2. Практические занятия, семинары

№ занятия	№ раздела	Наименование или краткое содержание практического занятия, семинара	Кол-во часов
1	3	Основы ассемблера.	2
2	3	Простейшая программа на языке ассемблера.	2
3	3	Линейные программы на языке ассемблера.	3
4	3	Программы с ветвлениями на языке ассемблера.	3
5	3	Программирование циклов на языке ассемблера.	3
6	3	Организация подпрограмм на языке ассемблера.	3

### 5.3. Лабораторные работы

Не предусмотрены

#### 5.4. Самостоятельная работа студента

Выполнение СРС			
Подвид СРС	Список литературы (с указанием разделов, глав, страниц) / ссылка на ресурс	Семестр	Кол-во часов
Подготовка к промежуточным тестам по разделам 1–6.	Презентации, выложенные в курс в системе "Электронный ЮУрГУ". <a href="https://e.lanbook.com/book/97336">https://e.lanbook.com/book/97336</a> <a href="https://e.lanbook.com/book/91328">https://e.lanbook.com/book/91328</a>	2	10
Подготовка реферата.	Презентации, выложенные в курс в системе "Электронный ЮУрГУ". <a href="https://e.lanbook.com/book/97336">https://e.lanbook.com/book/97336</a> <a href="https://e.lanbook.com/book/91328">https://e.lanbook.com/book/91328</a>	2	5
Подготовка к зачету.	Презентации, выложенные в курс в системе "Электронный ЮУрГУ". <a href="https://e.lanbook.com/book/97336">https://e.lanbook.com/book/97336</a> <a href="https://e.lanbook.com/book/91328">https://e.lanbook.com/book/91328</a>	2	5
Изучение языка ассемблера.	Презентации, выложенные в курс в системе "Электронный ЮУрГУ". <a href="https://e.lanbook.com/book/139123">https://e.lanbook.com/book/139123</a>	2	8
Подготовка к защите практических работ.	Презентации, выложенные в курс в системе "Электронный ЮУрГУ". <a href="https://e.lanbook.com/book/139123">https://e.lanbook.com/book/139123</a>	2	7,75

#### 6. Текущий контроль успеваемости, промежуточная аттестация

Контроль качества освоения образовательной программы осуществляется в соответствии с Положением о балльно-рейтинговой системе оценивания результатов учебной деятельности обучающихся.

##### 6.1. Контрольные мероприятия (КМ)

№ КМ	Се-местр	Вид контроля	Название контрольного мероприятия	Вес	Макс. балл	Порядок начисления баллов	Учитывается в ПА
1	2	Текущий контроль	Тест по разделу 1	6	6	Тест состоит из шести вопросов. Каждый правильный ответ на вопрос оценивается в 1 балл.	зачет
2	2	Текущий контроль	Тест по разделу 2	6	6	Тест состоит из шести вопросов. Каждый правильный ответ на вопрос оценивается в 1 балл.	зачет
3	2	Текущий контроль	Тест по разделу 3	6	6	Тест состоит из шести вопросов. Каждый правильный ответ на вопрос оценивается в 1 балл.	зачет
4	2	Текущий контроль	Тест по разделу 4	6	6	Тест состоит из шести вопросов. Каждый правильный ответ на вопрос оценивается в 1 балл.	зачет
5	2	Текущий	Тест по разделу	6	6	Тест состоит из шести вопросов. Каждый	зачет

		контроль	5			правильный ответ на вопрос оценивается в 1 балл.	
6	2	Текущий контроль	Тест по разделу 6	6	6	Тест состоит из шести вопросов. Каждый правильный ответ на вопрос оценивается в 1 балл.	зачет
7	2	Текущий контроль	Задание 1: «Hello World»	6	6	6 баллов : задание выполнено без замечаний, даны ответы на все вопросы; 5 баллов : задание выполнено без замечаний, даны ответы не на все вопросы; 4 балла : имеются замечания к программному коду, даны ответы на все вопросы; 3 балла : имеются замечания к программному коду, даны ответы не на все вопросы; 2 балла : имеются серьёзные замечания к программному коду, студент очень плохо отвечает на вопросы; 1 балл : программный код написан, но не реализует поставленную задачу, отсутствуют ответы на вопросы; 0 баллов : задание не выполнено.	зачет
8	2	Текущий контроль	Задание 2: «Сумма чисел»	6	6	6 баллов : задание выполнено без замечаний, даны ответы на все вопросы; 5 баллов : задание выполнено без замечаний, даны ответы не на все вопросы; 4 балла : имеются замечания к программному коду, даны ответы на все вопросы; 3 балла : имеются замечания к программному коду, даны ответы не на все вопросы; 2 балла : имеются серьёзные замечания к программному коду, студент очень плохо отвечает на вопросы; 1 балл : программный код написан, но не реализует поставленную задачу, отсутствуют ответы на вопросы; 0 баллов : задание не выполнено.	зачет
9	2	Текущий контроль	Задание 3: «Выбор наибольшего значения»	6	6	6 баллов : задание выполнено без замечаний, даны ответы на все вопросы; 5 баллов : задание выполнено без замечаний, даны ответы не на все вопросы; 4 балла : имеются замечания к программному коду, даны ответы на все вопросы; 3 балла : имеются замечания к программному коду, даны ответы не на все вопросы; 2 балла : имеются серьёзные замечания к программному коду, студент очень плохо отвечает на вопросы; 1 балл : программный код написан, но не	зачет

						реализует поставленную задачу, отсутствуют ответы на вопросы; 0 баллов : задание не выполнено.	
10	2	Текущий контроль	Задание 4: «Факториал числа»	6	6	6 баллов : задание выполнено без замечаний, даны ответы на все вопросы; 5 баллов : задание выполнено без замечаний, даны ответы не на все вопросы; 4 балла : имеются замечания к программному коду, даны ответы на все вопросы; 3 балла : имеются замечания к программному коду, даны ответы не на все вопросы; 2 балла : имеются серьёзные замечания к программному коду, студент очень плохо отвечает на вопросы; 1 балл : программный код написан, но не реализует поставленную задачу, отсутствуют ответы на вопросы; 0 баллов : задание не выполнено.	зачет
11	2	Текущий контроль	Задание 5: «Black Box»	6	6	6 баллов : задание выполнено без замечаний, даны ответы на все вопросы; 5 баллов : задание выполнено без замечаний, даны ответы не на все вопросы; 4 балла : имеются замечания к программному коду, даны ответы на все вопросы; 3 балла : имеются замечания к программному коду, даны ответы не на все вопросы; 2 балла : имеются серьёзные замечания к программному коду, студент очень плохо отвечает на вопросы; 1 балл : программный код написан, но не реализует поставленную задачу, отсутствуют ответы на вопросы; 0 баллов : задание не выполнено.	зачет
12	2	Текущий контроль	Задание на подготовку реферата	9	9	9 баллов: реферат подготовлен, замечаний к содержанию и оформлению нет; 8 баллов: реферат подготовлен, замечаний к содержанию нет, имеются незначительные замечания к оформлению, студент замечания исправил; 7 баллов: реферат подготовлен, имеются незначительные замечания к содержанию и к оформлению, студент замечания исправил; 6 баллов: реферат подготовлен, имеются незначительные замечания к содержанию и существенные к оформлению, студент замечания исправил; 5 баллов: реферат подготовлен, имеются существенные замечания к содержанию и к оформлению, студент замечания	зачет

						<p>исправил;</p> <p>4 балла: реферат подготовлен, замечаний к содержанию нет, имеются незначительные замечания к оформлению, студент замечания не исправил;</p> <p>3 балла: реферат подготовлен, имеются незначительные замечания к содержанию и к оформлению, студент замечания не исправил;</p> <p>2 балла: реферат подготовлен, имеются незначительные замечания к содержанию и существенные к оформлению, студент замечания не исправил;</p> <p>1 балл: реферат подготовлен, имеются существенные замечания к содержанию и к оформлению, студент замечания не исправил;</p> <p>0 баллов: реферат не подготовлен.</p>	
13	2	Бонус	Бонус	-	15	<p>Студент представляет копии документов, подтверждающие победу или участие в предметных олимпиадах по темам дисциплины</p> <p>При оценивании результатов мероприятия используется балльно-рейтинговая система оценивания результатов учебной деятельности обучающихся (утверждена приказом ректора от 24.05.2019 г. № 179). Максимально возможная величина бонус-рейтинга +15 %.</p> <p>+15 % за победу в олимпиаде международного уровня</p> <p>+10 % за победу в олимпиаде российского уровня</p> <p>+5 % за победу в олимпиаде университетского уровня</p> <p>+1 % за участие в олимпиаде.</p>	зачет
14	2	Промежуточная аттестация	Итоговый тест	-	25	<p>Проводится итоговое тестирование в системе "Электронный ЮУрГУ". Тест состоит из 25 вопросов. Каждый правильный ответ на вопрос оценивается в 1 балл.</p>	зачет

## 6.2. Процедура проведения, критерии оценивания

Вид промежуточной аттестации	Процедура проведения	Критерии оценивания
зачет	<p>На зачете происходит оценивание учебной деятельности обучающихся по дисциплине на основе полученных оценок за контрольно-рейтинговые мероприятия текущего контроля и промежуточной аттестации. При оценивании результатов учебной деятельности обучающегося по дисциплине используется балльно-рейтинговая система оценивания результатов учебной деятельности обучающихся (утверждена приказом ректора от 24.05.2019 г. № 179) Зачтено: Величина</p>	<p>В соответствии с пп. 2.5, 2.6 Положения</p>



	рейтинга обучающегося по дисциплине 60...100 %, Не зачтено: Величина рейтинга обучающегося по дисциплине 0...59 %. Допускается выставление оценки на основе текущего рейтинга (автоматом).	
--	--	--

### 6.3. Оценочные материалы

Компетенции	Результаты обучения	№ КМ														
		1	2	3	4	5	6	7	8	9	10	11	12	13	14	
ПК-1	Знает: принципы аппаратного обеспечения вычислений, форматы представления данных, микрокоманд и команд, основы памяти, интерфейсов и взаимодействия компонентов компьютеров, принципы построения параллельных вычислительных архитектур, архитектурные решения для реализации прикладных программ				+	+	+	+	+					+	+	+
ПК-1	Умеет: разрабатывать и применять простые аппаратные схемы преобразования и хранения данных, применять системы команд, применять интерфейсы для обеспечения коммуникаций компонентов вычислительных систем, программировать на языке ассемблера		+	+	+	+	+		+	+	+	+		+	+	+
ПК-1	Имеет практический опыт: разработки программного обеспечения на языке ассемблера			+				+	+	+	+		+	+	+	+

Фонды оценочных средств по каждому контрольному мероприятию находятся в приложениях.

## 7. Учебно-методическое и информационное обеспечение дисциплины

### Печатная учебно-методическая документация

#### а) основная литература:

Не предусмотрена

#### б) дополнительная литература:

1. Таненбаум, Э. Архитектура компьютера [Текст] пер. с англ. Э. Таненбаум, Т. Остин. - 6-е изд. - СПб. и др.: Питер, 2014. - 811 с. ил.
2. Воеводин, В. В. Параллельные вычисления Учеб. пособие для вузов по направлению 510200 "Прикладная математика и информатика" В. В. Воеводин, Вл. В. Воеводин. - СПб.: БХВ-Петербург, 2004. - 599 с.

#### в) отечественные и зарубежные журналы по дисциплине, имеющиеся в библиотеке:

Не предусмотрены

#### г) методические указания для студентов по освоению дисциплины:

1. Методические указания по дисциплине АВС 2019 год
2. Методические указания по дисциплине АВС 2019 год

#### из них: учебно-методическое обеспечение самостоятельной работы студента:

1. Методические указания по дисциплине АВС 2019 год

### Электронная учебно-методическая документация

№	Вид литературы	Наименование ресурса в электронной форме	Библиографическое описание
1	Основная литература	Электронно-библиотечная система издательства Лань	Дэвид, М. Х. Цифровая схемотехника и архитектура компьютера / М. Х. Дэвид, Л. Х. Сара. — Москва : ДМК Пресс, 2017. — 792 с. — ISBN 978-5-97060-522-6. — Текст : электронный // Лань : электронно-библиотечная система. — URL: <a href="https://e.lanbook.com/book/97336">https://e.lanbook.com/book/97336</a> (дата обращения: 09.10.2021). — Режим доступа: для авториз. пользователей.
2	Основная литература	Электронно-библиотечная система издательства Лань	Павлов, А. В. Архитектура вычислительных систем : учебное пособие / А. В. Павлов. — Санкт-Петербург : НИУ ИТМО, 2016. — 86 с. — Текст : электронный // Лань : электронно-библиотечная система. — URL: <a href="https://e.lanbook.com/book/91328">https://e.lanbook.com/book/91328</a> (дата обращения: 09.10.2021). — Режим доступа: для авториз. пользователей.
3	Основная литература	Электронно-библиотечная система издательства Лань	Гагарина, Л. Г. Архитектура вычислительных систем и Ассемблер с приложением методических указаний к лабораторным работам : учебное пособие / Л. Г. Гагарина, А. И. Кононова. — Москва : СОЛОН-Пресс, 2019. — 368 с. — ISBN 978-5-91359-321-4. — Текст : электронный // Лань : электронно-библиотечная система. — URL: <a href="https://e.lanbook.com/book/139123">https://e.lanbook.com/book/139123</a> (дата обращения: 09.10.2021). — Режим доступа: для авториз. пользователей.

Перечень используемого программного обеспечения:

Нет

Перечень используемых профессиональных баз данных и информационных справочных систем:

Нет

## 8. Материально-техническое обеспечение дисциплины

Вид занятий	№ ауд.	Основное оборудование, стенды, макеты, компьютерная техника, предустановленное программное обеспечение, используемое для различных видов занятий
Лекции	110 (3Г)	Компьютерный класс
Зачет, диф. зачет	110 (3Г)	Компьютерный класс
Пересдача	110 (3Г)	Компьютерный класс
Практические занятия и семинары	110 (3Г)	Компьютерный класс