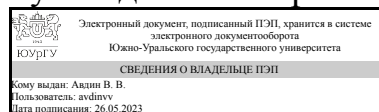


УТВЕРЖДАЮ:
Руководитель направления



В. В. Авдин

РАБОЧАЯ ПРОГРАММА

дисциплины 1.О.01 Иностранный язык в профессиональной деятельности для направления 18.04.02 Энерго- и ресурсосберегающие процессы в химической технологии, нефтехимии и биотехнологии

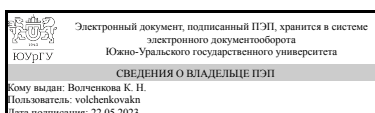
уровень Магистратура

форма обучения очная

кафедра-разработчик Иностранные языки

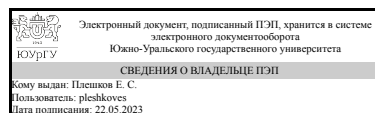
Рабочая программа составлена в соответствии с ФГОС ВО по направлению подготовки 18.04.02 Энерго- и ресурсосберегающие процессы в химической технологии, нефтехимии и биотехнологии, утверждённым приказом Минобрнауки от 07.08.2020 № 909

Зав.кафедрой разработчика,
к.пед.н., доц.



К. Н. Волченкова

Разработчик программы,
к.филол.н., доцент



Е. С. Плешков

1. Цели и задачи дисциплины

Цель: развитие профессионально-ориентированной иноязычной коммуникативной компетенции, достаточной для осуществления профессионально-деловой, научной и информационной деятельности, а также для дальнейшего самообразования. Задачи: • развитие навыков письменной и устной коммуникации в профессионально-деловой и научной сферах; • овладение всеми видами чтения оригинальной литературы по специальности; • формирование умений пользоваться современными методами поиска, обработки и анализа иноязычной информации профессионального и научного характера; • расширение и углубление сферы компетенции в области непрерывного профессионально-ориентированного иноязычного образования в контексте смены научных парадигм и развития новых образовательных технологий.

Краткое содержание дисциплины

Модуль I. Язык для академических целей. Тема 1. Информационный поиск. Тема 2. Оценка академических ресурсов. Тема 3. Навыки презентации информации. Тема 4. Навыки ведения дискуссии. Академический стиль. Тема 5. Академическое письмо. Тема 6. Аннотация. Тезисы. Тема 7. Структура научной статьи IMRAD. Модуль II. Язык для профессиональных целей. Тема 1. Химия на стыке наук: новые направления в химии. Тема 2. Неорганическая химия. Тема 3. Аналитическая химия. Тема 4. Органическая химия. Тема 5. Физическая химия.

2. Компетенции обучающегося, формируемые в результате освоения дисциплины

Планируемые результаты освоения ОП ВО (компетенции)	Планируемые результаты обучения по дисциплине
УК-4 Способен применять современные коммуникативные технологии, в том числе на иностранном(ых) языке(ах), для академического и профессионального взаимодействия	Знает: особенности делового стиля общения Умеет: современными средствами коммуникации для повышения эффективности взаимодействия, в том числе на иностранном (ых) языке (ах) Имеет практический опыт: использования приемов ведения дискуссии, диалога, особенностями делового иностранного языка
УК-5 Способен анализировать и учитывать разнообразие культур в процессе межкультурного взаимодействия	Знает: основы социального взаимодействия, направленного на решение профессиональных задач; основные принципы организации деловых контактов; методы подготовки к переговорам, национальные, этнокультурные и конфессиональные особенности и народные традиции населения; основные концепции взаимодействия людей в организации, особенности диадического взаимодействия, технологии лидерства и командообразования Умеет: грамотно, доступно излагать профессиональную информацию в процессе межкультурного взаимодействия; анализировать особенности социального взаимодействия с учетом национальных, этнокультурных, конфессиональных особенностей Имеет практический опыт: общения на

	иностранном языке, перевода текстов с иностранного языка на русский язык
УК-6 Способен определять и реализовывать приоритеты собственной деятельности и способы ее совершенствования на основе самооценки	Знает: основы планирования профессиональной траектории с учетом особенностей как профессиональной, так и других видов деятельности и требований рынка труда Умеет: расставлять приоритеты профессиональной деятельности и способы ее совершенствования на основе самооценки Имеет практический опыт: навыками выявления стимулов для саморазвития

3. Место дисциплины в структуре ОП ВО

Перечень предшествующих дисциплин, видов работ учебного плана	Перечень последующих дисциплин, видов работ
Нет	ФД.01 Экология и устойчивое развитие города

Требования к «входным» знаниям, умениям, навыкам студента, необходимым при освоении данной дисциплины и приобретенным в результате освоения предшествующих дисциплин:

Нет

4. Объём и виды учебной работы

Общая трудоемкость дисциплины составляет 4 з.е., 144 ч., 74,75 ч. контактной работы

Вид учебной работы	Всего часов	Распределение по семестрам в часах	
		Номер семестра	
		1	2
Общая трудоёмкость дисциплины	144	72	72
<i>Аудиторные занятия:</i>	64	32	32
Лекции (Л)	0	0	0
Практические занятия, семинары и (или) другие виды аудиторных занятий (ПЗ)	64	32	32
Лабораторные работы (ЛР)	0	0	0
<i>Самостоятельная работа (СРС)</i>	69,25	35,75	33,5
Подготовка к зачёту.	12	12	0
Доклад.	10,5	4	2,5
Эссе	4	0	4
Мультимедийная презентация.	7,75	5,75	2
Составление аннотации / тезисов.	6	6	0
Эссе.	4	4	0
Проектная работа.	6	0	6
Подготовка к экзамену.	19	0	19
Консультации и промежуточная аттестация	10,75	4,25	6,5

Вид контроля (зачет, диф.зачет, экзамен)	-	зачет	экзамен
--	---	-------	---------

5. Содержание дисциплины

№ раздела	Наименование разделов дисциплины	Объем аудиторных занятий по видам в часах			
		Всего	Л	ПЗ	ЛР
1	Язык для академических целей: 1. Информационный поиск. 2. Оценивание академических ресурсов. 3. Навыки презентации информации. 4. Навыки ведения дискуссии. Академический стиль. 5. Академическое письмо. 6. Аннотация. Тезисы. 7. Структура научной статьи IMRAD.	32	0	32	0
2	Язык для профессиональных целей: 1. Экология как наука и ее связь с химией. 2. Неорганическая химия и неорганические поллютанты в окружающей среде. 3. Аналитическая химия. 4. Органическая химия и органические поллютанты в окружающей среде. 5. Физическая химия.	32	0	32	0

5.1. Лекции

Не предусмотрены

5.2. Практические занятия, семинары

№ занятия	№ раздела	Наименование или краткое содержание практического занятия, семинара	Кол-во часов
1-3	1	Тема 1. Информационный поиск. Чтение: "Information search". Видео: Google Scholar Searching and Saving Research Articles. Дискуссия: какими ресурсами предпочтительнее пользоваться при выполнении учебной работы / научного исследования. Проектное задание: создание собственной цифровой базы информационных ресурсов. Выполнение 1 контрольного задания. Контроль выполнения самостоятельной работы.	6
4-5	1	Тема 2. Оценивание академических ресурсов. Чтение: "Evaluating Sources". Видео: "SMART: Evaluating Sources", "CRAP Test". Дискуссия: неизбежен ли плагиат в исследовательской работе и как его избежать. Проектное задание: оценивание научного издания / академического сайта. Выполнение 2 контрольного задания. Контроль выполнения самостоятельной работы.	4
6-7	1	Тема 3. Навыки презентации информации. Чтение: "Developing the content of your presentation". Видео: "How to give a good scientific talk". Дискуссия: частотные ошибки при презентации информации; плюсы и минусы конкретной презентации. Проектное задание: создание собственной академической презентации с последующим анализом. Выполнение 3 контрольного задания. Контроль выполнения самостоятельной работы.	4
8-9	1	Тема 4. Навыки ведения дискуссии. Чтение: "Discussion skills. Academic style". Видео: "How to discuss a topic in a group", "12 Common Errors in Academic English – and how to fix them!" Проектное задание: трансформация литературного текста в разговорном стиле в текст научного стиля. Выполнение 4 контрольного задания. Контроль выполнения самостоятельной работы.	4
10-11	1	Тема 5. Академическое письмо. Чтение: "Academic writing process". Видео: "An Introduction to Academic Writing". Дискуссия: насколько сложным является научный стиль. Особенности и сложности академического письма. Проектное задание: подготовить информацию об особенностях	4

		академического письма на основе презентаций в формате Ted Talk. Выполнение 5 контрольного задания. Контроль выполнения самостоятельной работы.	
12-13	1	Тема 6. Аннотация. Тезисы. Чтение: "Abstracts and Keywords". Видео: "Writing an abstract - common mistakes". Проектное задание: составление развёрнутой аннотации к своей статье по магистерскому исследованию. Выполнение 6 контрольного задания. Контроль выполнения самостоятельной работы.	4
14-16	1	Тема 7. Структура научной статьи IMRAD. Чтение: "IMRAD structure". Видео: "Article Writing - How to Write an Introduction For an Article". Проектное задание: оценивание раздела "Методы исследования" научной статьи по теме магистерского исследования. Структура научной статьи IMRAD. Видео: "IMRAD format". Контроль выполнения самостоятельной работы. Подготовка к зачету. Лексико-грамматический тест.	6
1-3	2	Тема 1. Экология как наука и ее связь с химией. Чтение "Introduction into chemistry", "What is ecology?", "Fundamental concepts of chemistry and ecology", "Environmental chemistry". Видео "What is an atom?" Дискуссия: "New chemical subdisciplines". Составление мини-доклада об основных областях химии на основе прочитанного и обсужденного материала. Контроль выполнения самостоятельной работы.	6
4-6	2	Тема 2. Неорганическая химия и неорганические поллютанты в окружающей среде. Чтение: "Inorganic chemistry", "Types of inorganic chemical reactions", "Elemental pollutants". Дискуссия в формате круглого стола: "Differences and similarities between inorganic and organic chemistry". Видео: "Sulphuric acid production". Составление мини-доклада "Inorganic chemistry news/Ecology news". Контроль выполнения самостоятельной работы.	6
7-9	2	Тема 3. Аналитическая химия. Чтение: "Analytical Chemistry", "Titration", "PH Indicators". Видео: "What is Analytical Chemistry. Analytical Chemistry Methods. What does Analytical Chemists Do" https://www.youtube.com/watch?v=MPqCzsntjAE . "Frontiers in Chemistry. Analytical Chemistry" Frontiers in Chemistry Analytical Chemistry. Дискуссия: Qualitative analysis vs Quantitative analysis in analytical chemistry. Контроль выполнения самостоятельной работы.	6
10-12	2	Тема 4. Органическая химия и органические поллютанты в окружающей среде. Чтение: "Organic chemistry", "Classification of organic compounds", "Three accidental organic chemistry discoveries", "Removal of Dissolved Organics". Видео: "Are artificial sweeteners really safe?". Контроль выполнения самостоятельной работы.	6
13-15	2	Тема 5. Физическая химия. Чтение: "Physical Chemistry", "Colloids", "How Does Soap Work?" Video: "What is Physical Chemistry and What Challenges do Physical Chemists Face Today?" https://www.youtube.com/watch?v=GDPcNcggRIE . "Frontiers in Physics. Physical Chemistry and Chemical Physics" https://www.youtube.com/watch?v=qVLdT8n9wCQ&t=3s . Дискуссия: Organic compounds having the biological importance in domestic industry and abroad. Контроль выполнения самостоятельной работы.	6
16	2	Подготовка к экзамену. Защита проектной работы "Органическая химия и ее роль в современной жизни". Доклады по прочитанным научным статьям профессиональной тематики с представлением глоссария.	2

5.3. Лабораторные работы

Не предусмотрены

5.4. Самостоятельная работа студента

Выполнение СРС			
Подвид СРС	Список литературы (с указанием разделов, глав, страниц) / ссылка на ресурс	Семестр	Кол-во часов
Подготовка к зачёту.	Выполнение заданий онлайн курса по соответствующим разделам 1 семестр.	1	12
Доклад.	Выполнение заданий онлайн курса по соответствующим разделам 1 семестр	1	4
Эссе	Профильные статьи журналов Science Direct. Профильные статьи журналов Wiley	2	4
Мультимедийная презентация.	Профильные статьи журналов Science Direct. Профильные статьи журналов Wiley	2	2
Мультимедийная презентация.	Выполнение заданий онлайн курса по соответствующим разделам 1 семестр.	1	5,75
Составление аннотации / тезисов.	https://www.rlf.org.uk/resources/academic-writing-key-features/	1	6
Доклад.	Выполнение заданий онлайн курса по соответствующим разделам 1 семестр. http://www.uefap.com/writing/feature/featfram.htm ; Academic writing: key features https://www.rlf.org.uk/resources/academic-writing-key-features/	1	4
Эссе.	Выполнение заданий онлайн курса по соответствующим разделам 1 семестр.	1	4
Проектная работа.	Профильные статьи журналов Science Direct. Профильные статьи журналов Wiley	2	6
Подготовка к экзамену.	Профильные статьи журналов Science Direct. Профильные статьи журналов Wiley. Выполнение заданий онлайн курса по соответствующим разделам 2 семестр.	2	19
Доклад.	Профильные статьи журналов Science Direct. Профильные статьи журналов Wiley	2	2,5

6. Фонд оценочных средств для проведения текущего контроля успеваемости, промежуточной аттестации

Контроль качества освоения образовательной программы осуществляется в соответствии с Положением о балльно-рейтинговой системе оценивания результатов учебной деятельности обучающихся.

6.1. Контрольные мероприятия (КМ)

№ КМ	Се-местр	Вид контроля	Название контрольного мероприятия	Вес	Макс. балл	Порядок начисления баллов	Учитывается в ПА
1	1	Текущий контроль	Презентация "Academic Presentation and Presentation Skills"	10	10	1. Раскрытие темы. Тема раскрыта полностью – 2 балла. Тема раскрыта не полностью – 1 балл. Тема не раскрыта – 0 баллов.	зачет

					<p>2. Структура. Текст работы выстроен логично, присутствует вступление, основное содержание, заключение, титульный слайд – 1 балл. Не соблюдена структура: отсутствует вступление и/или заключение и/или титульный слайд – 0 баллов.</p> <p>3. Наполнение слайдов: наличие основных терминов, таблиц, графиков, фото, диаграмм, изображений – 1 балл. Избыток текста на слайдах, отсутствие основных терминов, таблиц, графиков, фото, диаграмм, изображений – 0 баллов.</p> <p>4. Оформление. Цвет фона и шрифта, размер используемого шрифта удобны для восприятия – 1 балл. Цвет фона и шрифта, размер шрифта затрудняют восприятие – 0 баллов.</p> <p>5. Манера подачи. Выступающий уложился в отведенное время, рассказывал без опоры на печатный текст – 1 балл. Выступающий не уложился в отведенное время и/или опирался на печатный текст - 0 баллов.</p> <p>6. Языковая грамотность слайдов презентации. Слайды презентации не содержат языковых ошибок – 1 балл. На слайдах имеются ошибки, препятствующие пониманию – 0 баллов.</p> <p>7. Языковая грамотность устного сообщения. Лексические, грамматические и фонетические ошибки незначительны и не препятствуют пониманию – 1 балл. Имеются серьезные ошибки, препятствующие</p>	
--	--	--	--	--	---	--

						<p>пониманию – 0 баллов.</p> <p>8. Вопросы аудитории. Выступающий четко и грамотно ответил на все вопросы - 2 балла. Выступающий ответил не на все вопросы - 1 балл. Выступающий не ответил на вопросы – 0 баллов.</p>	
2	1	Текущий контроль	Эссе “Academic Style”	10	5	<p>1. Структура эссе представлена верно – 1 балл. Структура эссе нарушена (нет хотя бы одного из элементов: введения, основной части или заключения) - 0 баллов.</p> <p>2. Содержание эссе. Тема полностью раскрыта – 1 балл, тема не раскрыта или раскрыта не полностью – 0 баллов.</p> <p>3. Объем работы. 200-250 слов - 1 балл. Менее 200 или более 300 слов – 0 баллов.</p> <p>4. Последовательность и согласованность изложения. Части связаны между собой, а также есть связи внутри них – 1 балл. Части эссе не связаны между собой и/или нет связи внутри них - 0 баллов.</p> <p>5. Грамотность. Ошибки отсутствуют или незначительны, единичны, не мешают пониманию – 1 балл. Многочисленные ошибки (более 5 лексико-грамматических или речевых) или ошибки, мешающие пониманию – 0 баллов.</p>	зачет
3	1	Текущий контроль	Проект "Information search and the evaluation of the Information Source "	15	20	<p>1. Содержание. Содержание работы соответствует заявленной теме – 2 балла; содержание работы отклоняется от заявленной темы – 1 балл, содержание работы не соответствует заявленной теме – 0 баллов.</p> <p>2. Раскрытие темы. Тема раскрыта полностью – 2 балла. Тема раскрыта не</p>	зачет

					<p>полностью – 1 балл. Тема не раскрыта – 0 баллов.</p> <p>3. Визуальное представление работы. Работа визуально представлена (презентация, ментальная карта, раздаточный материал, инфографика и т.д.) – 2 балла. Визуальная информация представлена недостаточно / избыточно – 1 балл. Работа визуально не представлена – 0 баллов.</p> <p>4. Оформление работы. Визуальная информация понятна и легко воспринимается – 1 балл, визуальная информация непонятна / с трудом воспринимается – 0 баллов.</p> <p>5. Грамотность визуально представленной информации. Информация на слайдах, ментальных картах и т.д. представлена без ошибок – 2 балла. Информация представлена с ошибками, не препятствующими пониманию – 1 балл. Информация представлена с ошибками, препятствующими пониманию – 0 баллов.</p> <p>6. Структура представления проекта. Проект логически выстроен в соответствии с заявленной темой, поставленными задачами и полученными результатами – 2 балла. Нарушение логики представления проекта – 1 балл. Логика представления проекта отсутствует – 0 баллов.</p> <p>7. Представление информации. Студент рассказывает, не читая с листа – 2 балла. Студент рассказывает, иногда обращаясь к тексту – 1 балл. Студент полностью читает доклад – 0 баллов.</p>	
--	--	--	--	--	--	--

					<p>8. Время выступления. Выступающий уложился в отведенное преподавателем время (7-10 мин) – 1 балл. Выступающий не уложился в отведенное преподавателем время – 0 баллов.</p> <p>9. Языковая грамотность устного сообщения. Речь студента не содержит ошибок - 2 балла. Лексические, грамматические и фонетические ошибки незначительны и не препятствуют пониманию – 1 балл. Имеются серьезные ошибки, препятствующие пониманию – 0 баллов.</p> <p>10. Ответы на вопросы аудитории. Выступающий четко и грамотно ответил на все вопросы - 2 балла. Выступающий ответил не на все вопросы и/или допустил лексико-грамматические ошибки - 1 балл. Выступающий не ответил на вопросы – 0 баллов.</p> <p>11. Своевременность представления работы. Работа представлена вовремя – 1 балл, работа не представлена вовремя – 0 баллов.</p> <p>12. Оригинальность представления работы. Работа представлена творчески – 1 балл, представление работы лишено оригинальности – 0 баллов.</p>		
4	1	Текущий контроль	Аннотация	10	5	<p>1. Структура аннотации представлена верно – 1 балл. Структура аннотации нарушена (нет хотя бы одного из элементов структуры IMRaD) - 0 баллов.</p> <p>2. Содержание аннотации. Тема полностью раскрыта – 1 балл, тема не раскрыта или раскрыта не полностью – 0 баллов.</p>	зачет

						<p>3. Объем работы. 150-250 слов - 1 балл. Менее 150 или более 300 слов – 0 баллов.</p> <p>4. Последовательность и согласованность изложения. Части связаны между собой, а также есть связи внутри них – 1 балл. Части аннотации не связаны между собой и/или нет связи внутри них - 0 баллов.</p> <p>5. Грамотность. Ошибки отсутствуют или незначительны, единичны, не мешают пониманию – 1 балл. Многочисленные ошибки (более 5 лексико-грамматических или речевых) или ошибки, мешающие пониманию – 0 баллов.</p>	
5	1	Текущий контроль	Тест	9	10	Тест содержит 20 вопросов. Максимальный балл - 20. Каждый правильный ответ оценивается в 1 балл.	зачет
6	1	Промежуточная аттестация	Зачет	-	20	<p>1. Содержание. Содержание ответа соответствует заявленной теме – 2 балла; содержание ответа отклоняется от заявленной темы – 1 балл, содержание ответа не соответствует заявленной теме – 0 баллов.</p> <p>2. Раскрытие темы. Тема раскрыта полностью – 2 балла. Тема раскрыта не полностью – 1 балл. Тема не раскрыта – 0 баллов.</p> <p>3. Структура представления ответа. Ответ логически выстроен в соответствии с заявленной темой и поставленными задачами – 2 балла. Нарушение логики представления ответа – 1 балл. Логика представления ответа отсутствует – 0 баллов.</p> <p>4. Представление</p>	зачет

					<p>информации. Студент рассказывает, не читая с листа – 2 балла. Студент рассказывает, иногда обращаясь к тексту – 1 балл. Студент полностью читает текст – 0 баллов.</p> <p>5. Языковая грамотность устного сообщения. Речь студента не содержит лексических, грамматических, фонетических ошибок - 2 балла. Лексические, грамматические, фонетические ошибки незначительны и не препятствуют пониманию – 1 балл. Имеются грубые лексические, грамматические, фонетические ошибки, препятствующие пониманию – 0 баллов.</p> <p>6. Аннотирование статьи. Структура аннотации представлена верно. Тема аннотации полностью раскрыта. Изложение последовательно и согласовано. Части связаны между собой, а также есть связи внутри них – 3 балла. Структура аннотации нарушена (нет одного из элементов структуры IMRaD). Тема раскрыта. Последовательность сообщения не соблюдается – 2 балла. Структура аннотации нарушена (нет 2-3 элементов структуры IMRaD). Тема не полностью раскрыта. Последовательность сообщения не соблюдается. – 1 балл. Аннотирование не выполнено – 0 баллов.</p> <p>7. Объем аннотации. 150-250 слов - 1 балл. Менее 150 или более 300 слов – 0 баллов.</p> <p>8. Ключевые слова аннотации. Ключевые слова выбраны адекватно, максимально конкретно, отражают</p>
--	--	--	--	--	---

					<p>содержание и специфику статьи. – 1 балл. Студент неверно выбрал ключевые слова – 0 баллов.</p> <p>9. Владение академической терминологией. Студент грамотно пользуется соответствующей терминологией в соответствующем контексте - 3 балла. Студент допускает незначительные ошибки при использовании терминологии – 2 балла. Студент допускает серьезные ошибки, препятствующие пониманию – 1 балл. Студент не знает терминологии – 0 баллов.</p> <p>10. Ответы на вопросы. Студент четко и грамотно ответил на все вопросы - 2 балла. Студент ответил не на все вопросы - 1 балл. Выступающий не ответил на вопросы – 0 баллов.</p>		
7	2	Текущий контроль	Устное сообщение "Неорганические и органические поллютанты в водной среде"	10	5	<p>1. Раскрытие темы. Тема раскрыта– 1 балла. Тема не раскрыта – 0 баллов.</p> <p>2. Структура. Текст сообщения выстроен логично, присутствует вступление, основное содержание, заключение– 1 балл. Не соблюдена структура: отсутствует вступление и/или заключение– 0 баллов.</p> <p>3. Объем устного сообщения. Сообщение объемом 20-25 предложений – 1 балл, менее 20 предложений – 0 баллов.</p> <p>4. Представление информации. Студент рассказывает, лишь иногда обращаясь к тексту – 1 балл. Студент полностью читает доклад – 0 баллов.</p> <p>5. Языковая грамотность устного сообщения. Речь студента не содержит ошибок, препятствующих пониманию–</p>	экзамен

						1 балл. Имеются серьезные ошибки, препятствующие пониманию – 0 баллов.	
8	2	Текущий контроль	Эссе	10	5	<p>1. Структура эссе представлена верно – 1 балл. Структура эссе нарушена (нет хотя бы одного из элементов: введения, основной части или заключения) - 0 баллов.</p> <p>2. Содержание эссе. Тема полностью раскрыта – 1 балл, тема не раскрыта или раскрыта не полностью – 0 баллов.</p> <p>3. Объем работы. 200-250 слов - 1 балл. Менее 200 или более 300 слов – 0 баллов.</p> <p>4. Последовательность и согласованность изложения. Части связаны между собой, а также есть связи внутри них – 1 балл. Части эссе не связаны между собой и/или нет связи внутри них - 0 баллов.</p> <p>5. Грамотность. Ошибки отсутствуют или незначительны, единичны, не мешают пониманию – 1 балл. Многочисленные ошибки (более 5 лексико-грамматических или речевых) или ошибки, мешающие пониманию – 0 баллов.</p>	экзамен
9	2	Текущий контроль	Презентация "Современная классификация органических соединений"	10	10	<p>Презентация 10 1 10% 1. Раскрытие темы. Тема раскрыта полностью – 2 балла. Тема раскрыта не полностью – 1 балл. Тема не раскрыта – 0 баллов.</p> <p>2. Структура. Текст работы выстроен логично, присутствует вступление, основное содержание, заключение, титульный слайд – 1 балл. Не соблюдена структура: отсутствует вступление и/или заключение и/или титульный слайд – 0 баллов.</p> <p>3. Наполнение слайдов:</p>	экзамен

					<p>наличие основных терминов, таблиц, графиков, фото, диаграмм, изображений – 1 балл. Избыток текста на слайдах, отсутствие основных терминов, таблиц, графиков, фото, диаграмм, изображений – 0 баллов.</p> <p>4. Оформление. Цвет фона и шрифта, размер используемого шрифта удобны для восприятия – 1 балл. Цвет фона и шрифта, размер шрифта затрудняют восприятие – 0 баллов.</p> <p>5. Манера подачи. Выступающий уложился в отведенное время, рассказывал без опоры на печатный текст – 1 балл. Выступающий не уложился в отведенное время и/или опирался на печатный текст - 0 баллов.</p> <p>6. Языковая грамотность слайдов презентации. Слайды презентации не содержат языковых ошибок – 1 балл. На слайдах имеются ошибки, препятствующие пониманию – 0 баллов.</p> <p>7. Языковая грамотность устного сообщения. Лексические, грамматические и фонетические ошибки незначительны и не препятствуют пониманию – 1 балл. Имеются серьезные ошибки, препятствующие пониманию – 0 баллов.</p> <p>8. Вопросы аудитории. Выступающий четко и грамотно ответил на все вопросы - 2 балла. Выступающий ответил не на все вопросы - 1 балл. Выступающий не ответил на вопросы – 0 баллов. 1</p>		
10	2	Текущий контроль	Проектная работа "Органическая химия и ее роль в современной жизни"	15	20	1. Содержание. Содержание работы соответствует заявленной теме – 2 балла;	экзамен

					<p>содержание работы отклоняется от заявленной темы – 1 балл, содержание работы не соответствует заявленной теме – 0 баллов.</p> <p>2. Раскрытие темы. Тема раскрыта полностью – 2 балла. Тема раскрыта не полностью – 1 балл. Тема не раскрыта – 0 баллов.</p> <p>3. Визуальное представление работы. Работа визуально представлена (презентация, ментальная карта, раздаточный материал, инфографика и т.д.) – 2 балла. Визуальная информация представлена недостаточно / избыточно – 1 балл. Работа визуально не представлена – 0 баллов.</p> <p>4. Оформление работы. Визуальная информация понятна и легко воспринимается – 1 балл, визуальная информация непонятна / с трудом воспринимается – 0 баллов.</p> <p>5. Грамотность визуально представленной информации. Информация на слайдах, ментальных картах и т.д. представлена без ошибок – 2 балла. Информация представлена с ошибками, не препятствующими пониманию – 1 балл. Информация представлена с ошибками, препятствующими пониманию – 0 баллов.</p> <p>6. Структура представления проекта. Проект логически выстроен в соответствии с заявленной темой, поставленными задачами и полученными результатами – 2 балла. Нарушение логики представления проекта – 1 балл. Логика представления проекта отсутствует – 0 баллов.</p>	
--	--	--	--	--	--	--

					<p>7. Представление информации. Студент рассказывает, не читая с листа – 2 балла. Студент рассказывает, иногда обращаясь к тексту – 1 балл. Студент полностью читает доклад – 0 баллов.</p> <p>8. Время выступления. Выступающий уложился в отведенное преподавателем время (7-10 мин) – 1 балл. Выступающий не уложился в отведенное преподавателем время – 0 баллов.</p> <p>9. Языковая грамотность устного сообщения. Речь студента не содержит ошибок - 2 балла. Лексические, грамматические и фонетические ошибки незначительны и не препятствуют пониманию – 1 балл. Имеются серьезные ошибки, препятствующие пониманию – 0 баллов.</p> <p>10. Ответы на вопросы аудитории. Выступающий четко и грамотно ответил на все вопросы - 2 балла. Выступающий ответил не на все вопросы и/или допустил лексико-грамматические ошибки - 1 балл. Выступающий не ответил на вопросы – 0 баллов.</p> <p>11. Своевременность представления работы. Работа представлена вовремя – 1 балл, работа не представлена вовремя – 0 баллов.</p> <p>12. Оригинальность представления работы. Работа представлена творчески – 1 балл, представление работы лишено оригинальности – 0 баллов.</p>		
11	2	Текущий контроль	Тест	15	20	Тест содержит 20 вопросов. Максимальный балл - 20. Каждый правильный ответ	экзамен

						оценивается в 1 балл.	
12	2	Промежуточная аттестация	Экзамен	-	20	<p>1. Содержание. Содержание ответа соответствует заявленной теме – 2 балла; содержание ответа отклоняется от заявленной темы – 1 балл, содержание ответа не соответствует заявленной теме – 0 баллов.</p> <p>2. Раскрытие темы. Тема раскрыта полностью – 2 балла. Тема раскрыта не полностью – 1 балл. Тема не раскрыта – 0 баллов.</p> <p>3. Структура представления ответа. Ответ логически выстроен в соответствии с заявленной темой и поставленными задачами – 2 балла. Нарушение логики представления ответа – 1 балл. Логика представления ответа отсутствует – 0 баллов.</p> <p>4. Представление информации. Студент рассказывает, не читая с листа – 2 балла. Студент рассказывает, иногда обращаясь к тексту – 1 балл. Студент полностью читает текст – 0 баллов.</p> <p>5. Передача извлеченной информации в форме аннотации. Структура аннотации соблюдена – 1 балл. Структура аннотации не соблюдена – 0 баллов.</p> <p>6. Языковая грамотность устного сообщения. Речь студента не содержит лексических, грамматических, фонетических ошибок - 2 балла. Лексические, грамматические, фонетические ошибки незначительны и не препятствуют пониманию – 1 балл. Имеются грубые лексические, грамматические, фонетические ошибки, препятствующие пониманию – 0 баллов.</p>	экзамен

					<p>7. Перевод текста. Текст переведён верно, с правильным толкованием использованных терминов – 3 балла. При переводе текста допущены незначительные ошибки, не препятствующие пониманию, термины употреблены в целом верно – 2 балла. При переводе текста допущены серьёзные ошибки, препятствующие пониманию текста, термины использованы не всегда адекватно – 1 балл. Текст переведен неверно – 0 баллов.</p> <p>8. Выбор отрывка на перевод в соответствии с заданием. Отрывок выбран верно – 1 балл. Отрывок выбран неверно – 0 баллов.</p> <p>9. Владение профессиональной терминологией. Студент грамотно пользуется соответствующей терминологией в соответствующем контексте - 3 балла. Студент допускает незначительные ошибки при использовании терминологии – 2 балла. Студент допускает серьёзные ошибки, препятствующие пониманию – 1 балл. Студент не знает терминологии – 0 баллов.</p> <p>10. Ответы на вопросы. Студент четко и грамотно ответил на все вопросы - 2 балла. Студент ответил не на все вопросы - 1 балл. Студент не ответил на вопросы – 0 баллов.</p>	
--	--	--	--	--	---	--

6.2. Процедура проведения, критерии оценивания

Вид промежуточной аттестации	Процедура проведения	Критерии оценивания
экзамен	Рейтинг обучающегося по дисциплине определяется только по результатам текущего контроля. Студент вправе пройти контрольное мероприятие в рамках промежуточной аттестации	В соответствии с пп. 2.5, 2.6 Положения

	(экзамен) для улучшения своего рейтинга и получить оценку по дисциплине согласно п. 2.4 Положения о БРС (приказ ректора от 10.03.2022 г № 25-13/09). Контрольное мероприятие экзамена проводится для тех студентов, рейтинг которых при выполнении контрольных мероприятий в течение семестра составил менее 60%. Контрольное мероприятие экзамена состоит из этапов: 1. Чтение предложенного текста по специальности, обсуждение содержания, ответы на вопросы по тексту . 2. Беглое чтение профессионально-ориентированного текста по специальности и передача извлеченной информации в форме аннотации. 3. Беседа с преподавателем по научной работе магистранта.	
зачет	Рейтинг обучающегося по дисциплине определяется только по результатам текущего контроля. Студент вправе пройти контрольное мероприятие в рамках промежуточной аттестации (зачет) для улучшения своего рейтинга и получить оценку по дисциплине согласно п. 2.4 Положения о БРС (приказ ректора от 10.03.2022 г № 25-13/09). Контрольное мероприятие зачета проводится для тех студентов, рейтинг которых при выполнении контрольных мероприятий в течение семестра составил менее 60%. Контрольное мероприятие зачёта состоит из двух этапов: 1. Чтение и перевод двух статей и составление к ним аннотаций. 2. Беседа с преподавателем по одной из тем курса.	В соответствии с пп. 2.5, 2.6 Положения

6.3. Паспорт фонда оценочных средств

Компетенции	Результаты обучения	№ КМ											
		1	2	3	4	5	6	7	8	9	10	11	12
УК-4	Знает: особенности делового стиля общения			++			++			+			+
УК-4	Умеет: современными средствами коммуникации для повышения эффективности взаимодействия, в том числе на иностранном (ых) языке (ах)	+	+	+	+	+	+	+	+	+	+	+	+
УК-4	Имеет практический опыт: использования приемов ведения дискуссии, диалога, особенностями делового иностранного языка	+	+	+	+	+	+	+	+	+	+	+	+
УК-5	Знает: основы социального взаимодействия, направленного на решение профессиональных задач; основные принципы организации деловых контактов; методы подготовки к переговорам, национальные, этнокультурные и конфессиональные особенности и народные традиции населения; основные концепции взаимодействия людей в организации, особенности диадического взаимодействия, технологии лидерства и командообразования			+			+			+			+
УК-5	Умеет: грамотно, доступно излагать профессиональную информацию в процессе межкультурного взаимодействия; анализировать особенности социального взаимодействия с учетом национальных, этнокультурных, конфессиональных особенностей			+			+			+			+
УК-5	Имеет практический опыт: общения на иностранном языке, перевода текстов с иностранного языка на русский язык			+			+			+			+
УК-6	Знает: основы планирования профессиональной траектории с учетом особенностей как профессиональной, так и других видов деятельности и требований рынка труда			+			+			+			+

1. Guidelines for Master Thesis: методические указания. / сост.: Т.Ю. Передриенко, Е.С. Баландина. – Челябинск: Издательский центр ЮУрГУ, 2018. – 37 с.
2. Английский язык: метод. указания по самостоятельной работе студентов магистратуры / О. В. Белкина, О. И. Чиркова; Юж.-Урал. гос. ун-т, Каф. Иностр. яз.; ЮУрГУ. Челябинск: Издательский Центр ЮУрГУ, 2018. - 74 с.

Электронная учебно-методическая документация

№	Вид литературы	Наименование ресурса в электронной форме	Библиографическое описание
1	Дополнительная литература	ScienceDirect	Профильные статьи журналов Science Direct https://www.sciencedirect.com/
2	Основная литература	Электронно-библиотечная система издательства Лань	Тер-Авакян, И.В. English for Master's Degree Students [Электронный ресурс]: учебно-методическое пособие / И.В. Тер-Авакян, О.В. Филипчук, О.И. Чередниченко ; под ред. О. В. Филипчук. — Электрон. дан. — Йошкар-Ола: ПГТУ, 2018. — 44 с. — Режим доступа: https://e.lanbook.com/book/114669 .
3	Дополнительная литература	Wiley Online Library	Профильные статьи журналов Wiley https://onlinelibrary.wiley.com/
4	Дополнительная литература	Электронно-библиотечная система издательства Лань	Вдовичев А.В. Английский язык для магистрантов и аспирантов. English for Graduate and Postgraduate students: учеб. -метод. пособие / А.В. Вдовичев, Н.Г. Оловникова. - Издательство: ФЛИНТА, 2015. – 171 с. https://e.lanbook.com/book/125412
5	Основная литература	Электронно-библиотечная система издательства Лань	Nurutdinova, A. R. English for Special Purposes. Language of Chemistry : учебное пособие / A. R. Nurutdinova, G. V. Romanova. — Казань : КНИТУ, 2017. — 144 с. https://e.lanbook.com/book/102153

Перечень используемого программного обеспечения:

1. Microsoft-Office(бессрочно)
2. ФГАОУ ВО "ЮУрГУ (НИУ)"-Портал "Электронный ЮУрГУ" (<https://edu.susu.ru>)(бессрочно)

Перечень используемых профессиональных баз данных и информационных справочных систем:

1. -База данных ВИНТИ РАН(бессрочно)

8. Материально-техническое обеспечение дисциплины

Вид занятий	№ ауд.	Основное оборудование, стенды, макеты, компьютерная техника, предустановленное программное обеспечение, используемое для различных видов занятий
Самостоятельная работа студента	402 (1)	Читальные залы справочно-информационных изданий со свободным доступом к фонду, нормативной документации, технической, естественно-научной, иностранной, гуманитарной литературы.

Самостоятельная работа студента	202 (3г)	Читальный зал периодических изданий.
Практические занятия и семинары	457 (2)	Учебная аудитория 1. Мультимедийный проектор – 1 шт. 2. Проекционный экран – 1 шт. 3. Системный блок – 17 шт. 4. Монитор – 18 шт. 5. Наушники – 16 шт. 6. Устройства ввода – 17 шт. 7. Стол компьютерный – 17 шт. 8. Стол – 3 шт. 9. Стул – 6 шт. 10. Стул мягкий – 16 шт. 11. Кресло – 1 шт. 12. Жалюзи – 2 шт. 13. Кондиционер – 1 шт. 14. Принтер – 1 шт.