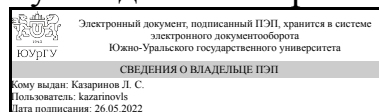


УТВЕРЖДАЮ:
Руководитель направления



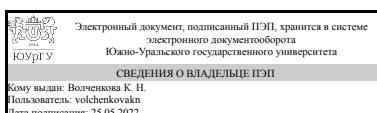
Л. С. Казаринов

РАБОЧАЯ ПРОГРАММА

дисциплины 1.О.01 Иностранный язык в профессиональной деятельности
для направления 27.04.04 Управление в технических системах
уровень Магистратура
форма обучения заочная
кафедра-разработчик Иностранные языки

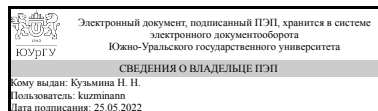
Рабочая программа составлена в соответствии с ФГОС ВО по направлению подготовки 27.04.04 Управление в технических системах, утверждённым приказом Минобрнауки от 11.08.2020 № 942

Зав.кафедрой разработчика,
к.пед.н., доц.



К. Н. Волченкова

Разработчик программы,
к.пед.н., доцент



Н. Н. Кузьмина

1. Цели и задачи дисциплины

Цель: развитие профессионально-ориентированной иноязычной коммуникативной компетенции, достаточной для осуществления профессионально-деловой, научной и информационной деятельности, а также для дальнейшего самообразования. Задачи: • развитие навыков письменной и устной коммуникации в профессионально-деловой и научной сферах; • овладение всеми видами чтения оригинальной литературы по специальности; • формирование умений пользоваться современными методами поиска, обработки и анализа иноязычной информации профессионального и научного характера; • расширение и углубление сферы компетенции в области непрерывного профессионально-ориентированного иноязычного образования в контексте смены научных парадигм и развития новых образовательных технологий.

Краткое содержание дисциплины

Модуль I. Язык для академических целей. Тема 1. Информационный поиск. Тема 2. Оценка академических ресурсов. Тема 3. Навыки презентации информации. Тема 4. Навыки ведения дискуссии. Академический стиль. Тема 5. Академическое письмо. Тема 6. Аннотация. Тезисы. Тема 7. Структура научной статьи IMRAD. Модуль II. Язык для профессиональных целей. Тема 1. Массивы данных. Тема 2. Суперкомпьютеры. Тема 3. Кибербезопасность. Тема 4. Облачные технологии. Тема 5. Искусственный интеллект. Тема 6. Индустрия 4.0.

2. Компетенции обучающегося, формируемые в результате освоения дисциплины

Планируемые результаты освоения ОП ВО (компетенции)	Планируемые результаты обучения по дисциплине
УК-4 Способен применять современные коммуникативные технологии, в том числе на иностранном(ых) языке(ах), для академического и профессионального взаимодействия	Знает: основные различия письменного и устного академического дискурса, терминологическую базу для профессионального общения; современные коммуникативные технологии на русском и иностранном языках; способы поиска источников профессиональной информации на иностранном языке Умеет: адекватно понимать и интерпретировать устные и письменные академические тексты; составлять академические тексты (рефераты, аннотации, обзоры, статьи); создавать адекватные высказывания в условиях конкретной ситуации профессионально-ориентированного общения; реализовать коммуникативное намерение с целью воздействия на партнера по профессиональному общению применять на практике коммуникативные технологии, методы и способы профессионально-ориентированного общения для академического и профессионального взаимодействия; работать с источниками профессиональной информации на иностранном языке Имеет практический опыт: ориентированной деятельности; использования приемов чтения

	профессионально-ориентированных текстов структурирования усваиваемого материала; методикой межличностного профессионального общения на русском и иностранном языках; презентационными технологиями для представления результатов исследовательской деятельности; исследовательскими технологиями для выполнения проектных заданий; речевых стратегий для участия в профессионально-ориентированной коммуникации на иностранном языке
УК-5 Способен анализировать и учитывать разнообразие культур в процессе межкультурного взаимодействия	Знает: методы анализа разнообразия культур в процессе межкультурного взаимодействия Умеет: анализировать и учитывать разнообразие культур в процессе межкультурного взаимодействия Имеет практический опыт: анализа разнообразия культур в процессе межкультурного взаимодействия

3. Место дисциплины в структуре ОП ВО

Перечень предшествующих дисциплин, видов работ учебного плана	Перечень последующих дисциплин, видов работ
Нет	Не предусмотрены

Требования к «входным» знаниям, умениям, навыкам студента, необходимым при освоении данной дисциплины и приобретенным в результате освоения предшествующих дисциплин:

Нет

4. Объём и виды учебной работы

Общая трудоемкость дисциплины составляет 4 з.е., 144 ч., 26,75 ч. контактной работы

Вид учебной работы	Всего часов	Распределение по семестрам в часах	
		Номер семестра	
		1	2
Общая трудоёмкость дисциплины	144	72	72
<i>Аудиторные занятия:</i>	16	8	8
Лекции (Л)	0	0	0
Практические занятия, семинары и (или) другие виды аудиторных занятий (ПЗ)	16	8	8
Лабораторные работы (ЛР)	0	0	0
<i>Самостоятельная работа (СРС)</i>	117,25	59,75	57,5
Составление глоссария по профессиональной терминологии.	5,5	0	5,5
Устное сообщение "Сферы применения суперкомпьютеров".	10	0	10

Проект "Information search and the evaluation of the Information Source".	12	12	0
Мультимедийная презентация «Области применения искусственного интеллекта».	8	0	8
Эссе "Academic Style".	10	10	0
Презентация "Academic Presentation and Presentation Skills".	12	12	0
Ролевая игра "Необходимость использования облачных технологий в университете".	10	0	10
Аннотация	15,75	15,75	0
Доклад "Подводные камни академического письма".	10	10	0
Эссе "Хранение цифровой информации и ее защита".	2	0	2
Проектная работа "Индустрия 4.0 в профессиональной деятельности".	10	0	10
Доклад на одну из тем: Im-memory platforms (SAP HANA, Oracle Exadata, etc.), NoSQL platforms, Log-file analytical programs (Splunk, InTrust Dell, etc), Columnar platforms (1010data, Calpont, HP Vertica, etc), Hadoop/MapReduce.	12	0	12
Консультации и промежуточная аттестация	10,75	4,25	6,5
Вид контроля (зачет, диф.зачет, экзамен)	-	зачет	экзамен

5. Содержание дисциплины

№ раздела	Наименование разделов дисциплины	Объем аудиторных занятий по видам в часах			
		Всего	Л	ПЗ	ЛР
1	Язык для академических целей: 1. Информационный поиск. 2. Оценивание академических ресурсов. 3. Навыки презентации информации. 4. Навыки ведения дискуссии. Академический стиль. 5. Академическое письмо. 6. Аннотация. Тезисы. 7. Структура научной статьи IMRAD.	8	0	8	0
2	Язык для профессиональных целей: 1. Массивы данных. 2. Суперкомпьютеры. 3. Кибербезопасность. 4. Облачные технологии. 5. Искусственный интеллект. 6. Индустрия 4.0.	8	0	8	0

5.1. Лекции

Не предусмотрены

5.2. Практические занятия, семинары

№ занятия	№ раздела	Наименование или краткое содержание практического занятия, семинара	Кол-во часов
1	1	Тема 1. Информационный поиск. Чтение: "Information search". Видео: Google Scholar Searching and Saving Research Articles. Дискуссия: какими ресурсами предпочтительнее пользоваться при выполнении учебной работы / научного исследования. Проектное задание: создание собственной цифровой базы информационных ресурсов. Выполнение заданий онлайн курса 1 семестра. Контроль выполнения самостоятельной работы. Тема 2. Оценивание академических ресурсов. Чтение: "Evaluating Sources". Видео: "SMART: Evaluating Sources", "CRAP Test". Дискуссия: неизбежен ли плагиат в исследовательской работе и как его избежать. Проектное задание:	2

		оценивание научного издания / академического сайта. Выполнение заданий онлайн курса 1 семестра. Контроль выполнения самостоятельной работы.	
2	1	Тема 3. Навыки презентации информации. Чтение: "Developing the content of your presentation". Видео: "How to give a good scientific talk". Дискуссия: частотные ошибки при презентации информации; плюсы и минусы конкретной презентации. Проектное задание: создание собственной академической презентации с последующим анализом. Выполнение заданий онлайн курса 1 семестра. Контроль выполнения самостоятельной работы. Тема 4. Навыки ведения дискуссии. Чтение: "Discussion skills. Academic style". Видео: "How to discuss a topic in a group", "12 Common Errors in Academic English – and how to fix them!" Проектное задание: трансформация литературного текста в разговорном стиле в текст научного стиля. Выполнение заданий онлайн курса 1 семестра. Контроль выполнения самостоятельной работы.	2
3	1	Тема 5. Академическое письмо. Чтение: "Academic writing process". Видео: "An Introduction to Academic Writing". Дискуссия: насколько сложным является научный стиль. Особенности и сложности академического письма. Проектное задание: подготовить информацию об особенностях академического письма на основе презентаций в формате Ted Talk. Выполнение заданий онлайн курса 1 семестра. Контроль выполнения самостоятельной работы. Тема 6. Аннотация. Тезисы. Чтение: "Abstracts and Keywords". Видео: "Writing an abstract - common mistakes". Проектное задание: составление развёрнутой аннотации к своей статье по магистерскому исследованию. Выполнение заданий онлайн курса 1 семестра. Контроль выполнения самостоятельной работы.	2
4	1	Тема 7. Структура научной статьи IMRAD. Чтение: "IMRAD structure". Видео: "Article Writing - How to Write an Introduction For an Article". Проектное задание: оценивание раздела "Методы исследования" научной статьи по теме магистерского исследования. Структура научной статьи IMRAD. Видео: "IMRAD format". Выполнение заданий онлайн курса 1 семестра. Контроль выполнения самостоятельной работы. Подготовка к зачету. Лексико-грамматический тест.	2
1	2	Тема 1. Массивы данных. Чтение: "What is Big Data?", "Hadoop and Lustre – Some thoughts". Обсуждение: 1. The Big Data Platform. 2. How is Big Data related to Data Science? 3. What skills are necessary for data scientists? 4. The Data science process. Доклад на одну из тем: In-memory platforms (SAP HANA, Oracle Exadata, etc.), NoSQL platforms, Log-file analytical programs (Splunk, InTrust Dell, etc), Columnar platforms (1010data, Calpont, HP Vertica, etc), Hadoop/MapReduce. Выполнение заданий онлайн курса 2 семестра. Контроль выполнения самостоятельной работы. Тема 2. Суперкомпьютеры. Чтение: "Parallel Processing", "Computer simulations". Обсуждение: Can you think of different examples of parallelism in everyday life, where many hands make light work? What are the advantages and disadvantages of parallel processing?" What are supercomputers used for? Доклад о сферах применения суперкомпьютеров. Выполнение заданий онлайн курса 2 семестра. Контроль выполнения самостоятельной работы.	2
2	2	Тема 3. Кибербезопасность. Чтение: "Phishing", "Malware", "ILOVEYOU Worm", "Protection and privacy online". Обсуждение: How secure is your browser? (подготовка краткого отчета по полученным результатам тестирования домашнего веб браузера), How can hackers find out information about your computer system? Краткое описание атаки с использованием изученной терминологии). Составление списка типов файлов своего компьютера с указанием их ценности и возможных атак на них. Выполнение заданий онлайн курса 2 семестра. Контроль выполнения самостоятельной работы. Тема 4. Облачные технологии. Чтение: "Cloud computing deployment	2

		models". Обсуждение: What is cloud computing? In what situations is cloud computing especially useful? What does cloud computing system consist of? What are the advantages and disadvantages of different deployment models in cloud computing? What are the benefits and challenges of using cloud computing? What are the features of cloud computing? Ролевая игра: The necessity of using cloud computing in university. Выполнение заданий онлайн курса 2 семестра. Контроль выполнения самостоятельной работы.	
3	2	Тема 5. Искусственный интеллект. Чтение: "AI: its philosophy, goals, technique and areas that contribute to it", "Types of artificial intelligence", "The applications of AI". Обсуждение: How is artificial intelligence powering everyday tasks? What are the applications of AI? Составление ментальной карты. Мультимедийная презентация «Области применения искусственного интеллекта». Мультимедийная презентация «Области применения искусственного интеллекта». Выполнение заданий онлайн курса 2 семестра. Контроль выполнения самостоятельной работы. Тема 6. Индустрия 4.0. Чтение: "What Is Industry 4.0?" "Smart City Components", "Fujisawa Sustainable Smart Town". Обсуждение: What is the Internet of Things? What benefits does it give to companies and individuals? What are the challenges of the Internet of Things? What are the key components of a smart city? What are the major focuses of smart cities? What are the problems the builders of smart cities will face? Would you like to live in a smart city? What benefits do the smart cities have over the traditional ones? Проектная работа: . Индустрия 4.0 в профессиональной деятельности. Выполнение заданий онлайн курса 2 семестра. Контроль выполнения самостоятельной работы.	2
4	2	Подготовка к экзамену. Составление глоссария по профессиональной терминологии. Доклад по прочитанной научной статье по специальности. Тест по изученному материалу.	2

5.3. Лабораторные работы

Не предусмотрены

5.4. Самостоятельная работа студента

Выполнение СРС			
Подвид СРС	Список литературы (с указанием разделов, глав, страниц) / ссылка на ресурс	Семестр	Кол-во часов
Составление глоссария по профессиональной терминологии.	ПУМД. осн. лит. 1, ПУМД. доп. лит. 1,2,3,4. ЭУМД. Профильные статьи журналов Science Direct. ЭУМД. Профильные статьи журналов Wiley.	2	5,5
Устное сообщение "Сферы применения суперкомпьютеров".	ПУМД. осн. лит. 1. Unit 2. Профильные статьи журналов Science Direct. ЭУМД. Профильные статьи журналов Wiley.	2	10
Проект "Information search and the evaluation of the Information Source".	ПУМД, осн. 3. Тема 1. доп. лит. 1. Тема 1-4. 6-42 с. Тема 5-6. 42-54 с. ПУМД, доп. лит. 2. Тема 1. 5-8 с.	1	12
Мультимедийная презентация «Области применения искусственного интеллекта».	ПУМД. осн. лит. 1. Unit 5. ЭУМД. Профильные статьи журналов Science Direct. ЭУМД. Профильные статьи журналов Wiley.	2	8
Эссе "Academic Style".	ПУМД, осн. 3. Тема 3. доп. лит. 1. Тема 7-8. 54-68 с. ЭУМД, доп. лит. 2. Раздел 1. 5-12 с. ЭУМД, доп. лит. 2 Units 4-6. 32-58 с.	1	10

Презентация “Academic Presentation and Presentation Skills”.	ПУМД, осн. 3. Тема 4. осн. 2. ЭУМД, доп. лит. 2. Раздел 2. 24 – 32 с. ЭУМД, осн. лит. 1. 14-19 с.	1	12
Ролевая игра "Необходимость использования облачных технологий в университете".	ПУМД, осн. лит. 1. Unit 4. ЭУМД. Профильные статьи журналов Science Direct. ЭУМД. Профильные статьи журналов Wiley.	2	10
Аннотация	ПУМД, осн. 3. Тема 6. доп. лит. 1. Тема 14-16. 112-140 с. ПУМД, доп. лит. 2. 16-50 с. Тема 17-21. 140-186 с. ЭУМД, доп. лит. 2. Раздел 3. 52-79 с.	1	15,75
Доклад “Подводные камни академического письма”.	ПУМД, осн. 3. Тема 5. доп. лит. 1. Тема 22-27. 186-224 с. ЭУМД, доп. лит. 2. Раздел 4. 79-92 с. http://www.uefap.com/writing/feature/featfram.htm ; Academic writing: key features https://www.rlf.org.uk/resources/academic-writing-key-features/	1	10
Эссе "Хранение цифровой информации и ее защита".	ПУМД, осн. лит. 1. Unit 3. ЭУМД. Профильные статьи журналов Science Direct. ЭУМД. Профильные статьи журналов Wiley.	2	2
Проектная работа "Индустрия 4.0 в профессиональной деятельности".	ПУМД, осн. лит. 1. Unit 6. Профильные статьи журналов Science Direct. ЭУМД. Профильные статьи журналов Wiley.	2	10
Доклад на одну из тем: Im-memory platforms (SAP HANA, Oracle Exadata, etc.), NoSQL platforms, Log-file analytical programs (Splunk, InTrust Dell, etc), Columnar platforms (1010data, Calpont, HP Vertica, etc), Hadoop/MapReduce.	ПУМД, осн. лит. 1. Unit 1. Профильные статьи журналов Science Direct. Профильные статьи журналов Wiley.	2	12

6. Фонд оценочных средств для проведения текущего контроля успеваемости, промежуточной аттестации

Контроль качества освоения образовательной программы осуществляется в соответствии с Положением о балльно-рейтинговой системе оценивания результатов учебной деятельности обучающихся.

6.1. Контрольные мероприятия (КМ)

№ КМ	Се-местр	Вид контроля	Название контрольного мероприятия	Вес	Макс. балл	Порядок начисления баллов	Учитывается в ПА
1	1	Текущий контроль	Презентация “Academic Presentation and Presentation Skills”.	1	10	1. Раскрытие темы. Тема раскрыта полностью – 2 балла. Тема раскрыта не полностью – 1 балл. Тема не раскрыта – 0 баллов. 2. Структура. Текст работы выстроен логично, присутствует вступление, основное содержание, заключение, титульный слайд – 1 балл. Не соблюдена структура: отсутствует вступление и/или заключение и/или титульный слайд – 0 баллов.	зачет

					<p>3. Наполнение слайдов: наличие основных терминов, таблиц, графиков, фото, диаграмм, изображений – 1 балл. Избыток текста на слайдах, отсутствие основных терминов, таблиц, графиков, фото, диаграмм, изображений – 0 баллов.</p> <p>4. Оформление. Цвет фона и шрифта, размер используемого шрифта удобны для восприятия – 1 балл. Цвет фона и шрифта, размер шрифта затрудняют восприятие – 0 баллов.</p> <p>5. Манера подачи. Выступающий уложился в отведенное время, рассказывал без опоры на печатный текст – 1 балл. Выступающий не уложился в отведенное время и/или опирался на печатный текст - 0 баллов.</p> <p>6. Языковая грамотность слайдов презентации. Слайды презентации не содержат языковых ошибок – 1 балл. На слайдах имеются ошибки, препятствующие пониманию – 0 баллов.</p> <p>7. Языковая грамотность устного сообщения. Лексические, грамматические и фонетические ошибки незначительны и не препятствуют пониманию– 1 балл. Имеются серьезные ошибки, препятствующие пониманию – 0 баллов.</p> <p>8. Вопросы аудитории. Выступающий четко и грамотно ответил на все вопросы - 2 балла. Выступающий ответил не на все вопросы - 1 балл. Выступающий не ответил на вопросы – 0 баллов.</p>		
2	1	Текущий контроль	Эссе “Academic Style”.	1	5	<p>1. Структура эссе представлена верно – 1 балл. Структура эссе нарушена (нет хотя бы одного из элементов: введения, основной части или заключения) - 0 баллов.</p> <p>2. Содержание эссе. Тема полностью раскрыта – 1 балл, тема не раскрыта или раскрыта не полностью – 0 баллов.</p>	зачет

						<p>3. Объем работы. 200-250 слов - 1 балл. Менее 200 или более 300 слов – 0 баллов.</p> <p>4. Последовательность и согласованность изложения. Части связаны между собой, а также есть связи внутри них – 1 балл. Части эссе не связаны между собой и/или нет связи внутри них - 0 баллов.</p> <p>5. Грамотность. Ошибки отсутствуют или незначительны, единичны, не мешают пониманию – 1 балл. Многочисленные ошибки (более 5 лексико-грамматических или речевых) или ошибки, мешающие пониманию – 0 баллов.</p>	
3	1	Текущий контроль	Аннотация.	1	5	<p>1. Структура аннотации представлена верно – 1 балл. Структура аннотации нарушена (нет хотя бы одного из элементов структуры IMRaD) - 0 баллов.</p> <p>2. Содержание аннотации. Тема полностью раскрыта – 1 балл, тема не раскрыта или раскрыта не полностью – 0 баллов.</p> <p>3. Объем работы. 150-250 слов - 1 балл. Менее 150 или более 300 слов – 0 баллов.</p> <p>4. Последовательность и согласованность изложения. Части связаны между собой, а также есть связи внутри них – 1 балл. Части аннотации не связаны между собой и/или нет связи внутри них - 0 баллов.</p> <p>5. Грамотность. Ошибки отсутствуют или незначительны, единичны, не мешают пониманию – 1 балл. Многочисленные ошибки (более 5 лексико-грамматических или речевых) или ошибки, мешающие пониманию – 0 баллов.</p>	зачет
4	1	Текущий контроль	Проект "Information search and the evaluation of the Information Source".	1,5	20	<p>1. Содержание. Содержание работы соответствует заявленной теме – 2 балла; содержание работы отклоняется от заявленной темы – 1 балл, содержание работы не соответствует заявленной теме – 0 баллов.</p>	зачет

					<p>2. Раскрытие темы. Тема раскрыта полностью – 2 балла. Тема раскрыта не полностью – 1 балл. Тема не раскрыта – 0 баллов.</p> <p>3. Визуальное представление работы. Работа визуально представлена (презентация, ментальная карта, раздаточный материал, инфографика и т.д.) – 2 балла. Визуальная информация представлена недостаточно / избыточно – 1 балл. Работа визуально не представлена – 0 баллов.</p> <p>4. Оформление работы. Визуальная информация понятна и легко воспринимается – 1 балл, визуальная информация непонятна / с трудом воспринимается – 0 баллов.</p> <p>5. Грамотность визуально представленной информации. Информация на слайдах, ментальных картах и т.д. представлена без ошибок – 2 балла. Информация представлена с ошибками, не препятствующими пониманию – 1 балл. Информация представлена с ошибками, препятствующими пониманию – 0 баллов.</p> <p>6. Структура представления проекта. Проект логически выстроен в соответствии с заявленной темой, поставленными задачами и полученными результатами – 2 балла. Нарушение логики представления проекта – 1 балл. Логика представления проекта отсутствует – 0 баллов.</p> <p>7. Представление информации. Студент рассказывает, не читая с листа – 2 балла. Студент рассказывает, иногда обращаясь к тексту – 1 балл. Студент полностью читает доклад – 0 баллов.</p> <p>8. Время выступления. Выступающий уложился в отведенное преподавателем время (7-10 мин) – 1 балл. Выступающий не уложился в отведенное преподавателем время – 0 баллов.</p>	
--	--	--	--	--	--	--

						<p>9. Языковая грамотность устного сообщения. Речь студента не содержит ошибок - 2 балла. Лексические, грамматические и фонетические ошибки незначительны и не препятствуют пониманию – 1 балл. Имеются серьезные ошибки, препятствующие пониманию – 0 баллов.</p> <p>10. Ответы на вопросы аудитории. Выступающий четко и грамотно ответил на все вопросы - 2 балла. Выступающий ответил не на все вопросы и/или допустил лексико-грамматические ошибки - 1 балл. Выступающий не ответил на вопросы – 0 баллов.</p> <p>11. Своевременность представления работы. Работа представлена вовремя – 1 балл, работа не представлена вовремя – 0 баллов.</p> <p>12. Оригинальность представления работы. Работа представлена творчески – 1 балл, представление работы лишено оригинальности – 0 баллов.</p>	
5	1	Текущий контроль	Тест.	1,5	20	Тест содержит 20 вопросов. Максимальный балл - 20. Каждый правильный ответ оценивается в 1 балл.	зачет
6	1	Промежуточная аттестация	Зачет	-	20	<p>1. Содержание. Содержание ответа соответствует заявленной теме – 2 балла; содержание ответа отклоняется от заявленной темы – 1 балл, содержание ответа не соответствует заявленной теме – 0 баллов.</p> <p>2. Раскрытие темы. Тема раскрыта полностью – 2 балла. Тема раскрыта не полностью – 1 балл. Тема не раскрыта – 0 баллов.</p> <p>3. Структура представления ответа. Ответ логически выстроен в соответствии с заявленной темой и поставленными задачами – 2 балла. Нарушение логики представления ответа – 1 балл. Логика представления ответа отсутствует – 0 баллов.</p>	зачет

					<p>4. Представление информации. Студент рассказывает, не читая с листа – 2 балла. Студент рассказывает, иногда обращаясь к тексту – 1 балл. Студент полностью читает текст – 0 баллов.</p> <p>5. Языковая грамотность устного сообщения. Речь студента не содержит лексических, грамматических, фонетических ошибок - 2 балла. Лексические, грамматические, фонетические ошибки незначительны и не препятствуют пониманию– 1 балл. Имеются грубые лексические, грамматические, фонетические ошибки, препятствующие пониманию – 0 баллов.</p> <p>6. Аннотирование статьи. Структура аннотации представлена верно. Тема аннотации полностью раскрыта. Изложение последовательно и согласовано. Части связаны между собой, а также есть связи внутри них – 3 балла. Структура аннотации нарушена (нет одного из элементов структуры IMRaD). Тема раскрыта. Последовательность сообщения не соблюдается – 2 балла. Структура аннотации нарушена (нет 2-3 элементов структуры IMRaD). Тема не полностью раскрыта. Последовательность сообщения не соблюдается. – 1 балл. Аннотирование не выполнено– 0 баллов.</p> <p>7. Объем аннотации. 150-250 слов - 1 балл. Менее 150 или более 300 слов – 0 баллов.</p> <p>8. Ключевые слова аннотации. Ключевые слова выбраны адекватно, максимально конкретно, отражают содержание и специфику статьи. – 1 балл. Студент неверно выбрал ключевые слова – 0 баллов.</p> <p>9. Владение академической терминологией. Студент грамотно пользуется соответствующей терминологией в соответствующем контексте - 3 балла. Студент допускает незначительные ошибки</p>	
--	--	--	--	--	--	--

						<p>при использовании терминологии – 2 балла. Студент допускает серьезные ошибки, препятствующие пониманию – 1 балл. Студент не знает терминологии – 0 баллов.</p> <p>10. Ответы на вопросы. Студент четко и грамотно ответил на все вопросы - 2 балла. Студент ответил не на все вопросы - 1 балл. Выступающий не ответил на вопросы – 0 баллов.</p>	
7	1	Бонус	Участие в олимпиадах.	-	15	<p>Студент представляет копии документов, подтверждающие победу или участие в предметных олимпиадах по темам дисциплины. Максимально возможная величина бонус-рейтинга +15 %. +15 % за победу в олимпиаде международного уровня; +10 % за победу в олимпиаде российского уровня; +5 % за победу в олимпиаде университетского уровня; +1 % за участие в олимпиаде.</p>	зачет
8	2	Текущий контроль	Устное сообщение "Сферы применения суперкомпьютеров".	1	5	<p>1. Раскрытие темы. Тема раскрыта– 1 балла. Тема не раскрыта – 0 баллов.</p> <p>2. Структура. Текст сообщения выстроен логично, присутствует вступление, основное содержание, заключение– 1 балл. Не соблюдена структура: отсутствует вступление и/или заключение– 0 баллов.</p> <p>3. Объем устного сообщения. Сообщение объемом 20-25 предложений – 1 балл, менее 20 предложений – 0 баллов.</p> <p>4. Представление информации. Студент рассказывает, лишь иногда обращаясь к тексту – 1 балл. Студент полностью читает доклад – 0 баллов.</p> <p>5. Языковая грамотность устного сообщения. Речь студента не содержит ошибок, препятствующих пониманию– 1 балл. Имеются серьезные ошибки, препятствующие пониманию – 0 баллов.</p>	экзамен
9	2	Текущий контроль	Эссе "Хранение цифровой информации и ее защита"	1	5	<p>1. Структура эссе представлена верно – 1 балл. Структура эссе нарушена (нет хотя бы одного из элементов: введения, основной части или заключения) - 0 баллов.</p>	экзамен

					<p>2. Содержание эссе. Тема полностью раскрыта – 1 балл, тема не раскрыта или раскрыта не полностью – 0 баллов.</p> <p>3. Объем работы. 200-250 слов - 1 балл. Менее 200 или более 300 слов – 0 баллов.</p> <p>4. Последовательность и согласованность изложения. Части связаны между собой, а также есть связи внутри них – 1 балл. Части эссе не связаны между собой и/или нет связи внутри них - 0 баллов.</p> <p>5. Грамотность. Ошибки отсутствуют или незначительны, единичны, не мешают пониманию – 1 балл. Многочисленные ошибки (более 5 лексико-грамматических или речевых) или ошибки, мешающие пониманию – 0 баллов.</p>		
10	2	Текущий контроль	Презентация «Области применения искусственного интеллекта».	1	10	<p>1. Раскрытие темы. Тема раскрыта полностью – 2 балла. Тема раскрыта не полностью – 1 балл. Тема не раскрыта – 0 баллов.</p> <p>2. Структура. Текст работы выстроен логично, присутствует вступление, основное содержание, заключение, титульный слайд – 1 балл. Не соблюдена структура: отсутствует вступление и/или заключение и/или титульный слайд – 0 баллов.</p> <p>3. Наполнение слайдов: наличие основных терминов, таблиц, графиков, фото, диаграмм, изображений – 1 балл. Избыток текста на слайдах, отсутствие основных терминов, таблиц, графиков, фото, диаграмм, изображений – 0 баллов.</p> <p>4. Оформление. Цвет фона и шрифта, размер используемого шрифта удобны для восприятия – 1 балл. Цвет фона и шрифта, размер шрифта затрудняют восприятие – 0 баллов.</p> <p>5. Манера подачи. Выступающий уложился в отведенное время, рассказывал без опоры на печатный текст – 1 балл. Выступающий не уложился в отведенное время и/или</p>	экзамен

					<p>опирался на печатный текст - 0 баллов.</p> <p>6. Языковая грамотность слайдов презентации. Слайды презентации не содержат языковых ошибок – 1 балл. На слайдах имеются ошибки, препятствующие пониманию – 0 баллов.</p> <p>7. Языковая грамотность устного сообщения. Лексические, грамматические и фонетические ошибки незначительны и не препятствуют пониманию– 1 балл. Имеются серьезные ошибки, препятствующие пониманию – 0 баллов.</p> <p>8. Вопросы аудитории. Выступающий четко и грамотно ответил на все вопросы - 2 балла. Выступающий ответил не на все вопросы - 1 балл. Выступающий не ответил на вопросы – 0 баллов.</p>		
11	2	Текущий контроль	Проектная работа: "Индустрия 4.0 в профессиональной деятельности".	1,5	20	<p>1. Содержание. Содержание работы соответствует заявленной теме – 2 балла; содержание работы отклоняется от заявленной темы – 1 балл, содержание работы не соответствует заявленной теме – 0 баллов.</p> <p>2. Раскрытие темы. Тема раскрыта полностью – 2 балла. Тема раскрыта не полностью – 1 балл. Тема не раскрыта – 0 баллов.</p> <p>3. Визуальное представление работы. Работа визуально представлена (презентация, ментальная карта, раздаточный материал, инфографика и т.д.) – 2 балла. Визуальная информация представлена недостаточно / избыточно – 1 балл. Работа визуально не представлена – 0 баллов.</p> <p>4. Оформление работы. Визуальная информация понятна и легко воспринимается – 1 балл, визуальная информация непонятна / с трудом воспринимается – 0 баллов.</p> <p>5. Грамотность визуально представленной информации.</p>	экзамен

					<p>Информация на слайдах, ментальных картах и т.д. представлена без ошибок – 2 балла. Информация представлена с ошибками, не препятствующими пониманию – 1 балл. Информация представлена с ошибками, препятствующими пониманию – 0 баллов.</p> <p>6. Структура представления проекта. Проект логически выстроен в соответствии с заявленной темой, поставленными задачами и полученными результатами – 2 балла. Нарушение логики представления проекта – 1 балл. Логика представления проекта отсутствует – 0 баллов.</p> <p>7. Представление информации. Студент рассказывает, не читая с листа – 2 балла. Студент рассказывает, иногда обращаясь к тексту – 1 балл. Студент полностью читает доклад – 0 баллов.</p> <p>8. Время выступления. Выступающий уложился в отведенное преподавателем время (7-10 мин) – 1 балл. Выступающий не уложился в отведенное преподавателем время – 0 баллов.</p> <p>9. Языковая грамотность устного сообщения. Речь студента не содержит ошибок - 2 балла. Лексические, грамматические и фонетические ошибки незначительны и не препятствуют пониманию– 1 балл. Имеются серьезные ошибки, препятствующие пониманию – 0 баллов.</p> <p>10. Ответы на вопросы аудитории. Выступающий четко и грамотно ответил на все вопросы - 2 балла. Выступающий ответил не на все вопросы и/или допустил лексико-грамматические ошибки - 1 балл. Выступающий не ответил на вопросы – 0 баллов.</p> <p>11. Своевременность представления работы. Работа представлена вовремя – 1 балл, работа не представлена вовремя – 0 баллов.</p>
--	--	--	--	--	--

						12. Оригинальность представления работы. Работа представлена творчески – 1 балл, представление работы лишено оригинальности – 0 баллов.	
12	2	Текущий контроль	Тест	1,5	20	Тест содержит 20 вопросов. Максимальный балл - 20. Каждый правильный ответ оценивается в 1 балл.	экзамен
13	2	Промежуточная аттестация	Экзамен.	-	20	<p>1. Содержание. Содержание ответа соответствует заявленной теме – 2 балла; содержание ответа отклоняется от заявленной темы – 1 балл, содержание ответа не соответствует заявленной теме – 0 баллов.</p> <p>2. Раскрытие темы. Тема раскрыта полностью – 2 балла. Тема раскрыта не полностью – 1 балл. Тема не раскрыта – 0 баллов.</p> <p>3. Структура представления ответа. Ответ логически выстроен в соответствии с заявленной темой и поставленными задачами – 2 балла. Нарушение логики представления ответа – 1 балл. Логика представления ответа отсутствует – 0 баллов.</p> <p>4. Представление информации. Студент рассказывает, не читая с листа – 2 балла. Студент рассказывает, иногда обращаясь к тексту – 1 балл. Студент полностью читает текст – 0 баллов.</p> <p>5. Передача извлеченной информации в форме аннотации. Структура аннотации соблюдена – 1 балл. Структура аннотации не соблюдена – 0 баллов.</p> <p>6. Языковая грамотность устного сообщения. Речь студента не содержит лексических, грамматических, фонетических ошибок - 2 балла. Лексические, грамматические, фонетические ошибки незначительны и не препятствуют пониманию – 1 балл. Имеются грубые лексические, грамматические, фонетические ошибки, препятствующие пониманию – 0 баллов.</p>	экзамен

					<p>7. Перевод текста. Текст переведён верно, с правильным толкованием использованных терминов – 3 балла. При переводе текста допущены незначительные ошибки, не препятствующие пониманию, термины употреблены в целом верно – 2 балла. При переводе текста допущены серьёзные ошибки, препятствующие пониманию текста, термины использованы не всегда адекватно – 1 балл. Текст переведен неверно – 0 баллов.</p> <p>8. Выбор отрывка на перевод в соответствии с заданием. Отрывок выбран верно – 1 балл. Отрывок выбран неверно – 0 баллов.</p> <p>9. Владение профессиональной терминологией. Студент грамотно пользуется соответствующей терминологией в соответствующем контексте - 3 балла. Студент допускает незначительные ошибки при использовании терминологии – 2 балла. Студент допускает серьёзные ошибки, препятствующие пониманию – 1 балл. Студент не знает терминологии – 0 баллов.</p> <p>10. Ответы на вопросы. Студент четко и грамотно ответил на все вопросы - 2 балла. Студент ответил не на все вопросы - 1 балл. Студент не ответил на вопросы – 0 баллов.</p>		
14	2	Бонус	Участие в олимпиадах	-	15	<p>Студент представляет копии документов, подтверждающие победу или участие в предметных олимпиадах по темам дисциплины. Максимально возможная величина бонус-рейтинга +15 %. +15 % за победу в олимпиаде международного уровня; +10 % за победу в олимпиаде российского уровня; +5 % за победу в олимпиаде университетского уровня; +1 % за участие в олимпиаде.</p>	экзамен

6.2. Процедура проведения, критерии оценивания

Вид промежуточной аттестации	Процедура проведения	Критерии оценивания
------------------------------	----------------------	---------------------

2. IEEE transactions on neural networks and learning systems [Текст] : науч.-техн. журн. / IEEE Computational Intelligence Soc. Piscataway, NJ : Institute of Electrical and Electronics Engineers , 2012-

г) методические указания для студентов по освоению дисциплины:

1. Guidelines for Master Thesis: методические указания. / сост.: Т.Ю. Передриенко, Е.С. Баландина. – Челябинск: Издательский центр ЮУрГУ, 2018. – 37 с.

2. Английский язык: метод. указания по самостоятельной работе студентов магистратуры / О. В. Белкина, О. И. Чиркова; Юж.-Урал. гос. ун-т, Каф. Иностр. яз.; ЮУрГУ. Челябинск: Издательский Центр ЮУрГУ, 2018. - 74 с.

из них: учебно-методическое обеспечение самостоятельной работы студента:

1. Guidelines for Master Thesis: методические указания. / сост.: Т.Ю. Передриенко, Е.С. Баландина. – Челябинск: Издательский центр ЮУрГУ, 2018. – 37 с.

2. Английский язык: метод. указания по самостоятельной работе студентов магистратуры / О. В. Белкина, О. И. Чиркова; Юж.-Урал. гос. ун-т, Каф. Иностр. яз.; ЮУрГУ. Челябинск: Издательский Центр ЮУрГУ, 2018. - 74 с.

Электронная учебно-методическая документация

№	Вид литературы	Наименование ресурса в электронной форме	Библиографическое описание
1	Дополнительная литература	Электронно-библиотечная система издательства Лань	Тер-Авакян, И. В. English for Master's Degree Students : учебно-методическое пособие / И. В. Тер-Авакян, О. В. Филипчук, О. И. Чередниченко ; под редакцией О. В. Филипчук. — Йошкар-Ола : ПГТУ, 2018. — 44 с. — Текст : электронный // Лань : электронно-библиотечная система. — URL: https://e.lanbook.com/book/114669 (дата обращения: 29.05.2021). — Режим доступа: для авториз. пользователей.
2	Дополнительная литература	ScienceDirect	Профильные статьи журналов Science Direct https://www.sciencedirect.com/
3	Дополнительная литература	Wiley Online Library	Профильные статьи журналов Wiley https://onlinelibrary.wiley.com/
4	Дополнительная литература	Электронно-библиотечная система издательства Лань	Вдовичев, А. В. Английский язык для магистрантов и аспирантов. English for Graduate and Postgraduate Students : учебно-методическое пособие / А. В. Вдовичев, Н. Г. Оловникова. — 4-е изд., стер. — Москва : ФЛИНТА, 2019. — 246 с. — ISBN 978-5-9765-2247-3. — Текст : электронный https://e.lanbook.com/book/125412
5	Основная литература	Учебно-методические материалы кафедры	Онлайн курс для магистрантов и аспирантов «English for Researchers» («Critical Reading Skills»; «Presenting at International Conferences»; «How to Write a Paper in English») https://edu.susu.ru/course/view.php?id=141409
6	Основная литература	Учебно-методические материалы	Онлайн курс для магистрантов «English for Masters: Computer Sciences» https://edu.susu.ru/course/view.php?id=45758

Перечень используемого программного обеспечения:

1. Microsoft-Office(бессрочно)
2. ФГАОУ ВО "ЮУрГУ (НИУ)"-Портал "Электронный ЮУрГУ" (<https://edu.susu.ru>)(бессрочно)

Перечень используемых профессиональных баз данных и информационных справочных систем:

1. -База данных polpred (обзор СМИ)(бессрочно)
2. -База данных ВИНТИ РАН(бессрочно)

8. Материально-техническое обеспечение дисциплины

Вид занятий	№ ауд.	Основное оборудование, стенды, макеты, компьютерная техника, предустановленное программное обеспечение, используемое для различных видов занятий
Самостоятельная работа студента	402 (1)	Читальные залы справочно-информационных изданий со свободным доступом к фонду, нормативной документации, технической, естественно-научной, иностранной, гуманитарной литературы.
Практические занятия и семинары	457 (2)	Учебная аудитория 1. Мультимедийный проектор – 1 шт. 2. Проекционный экран – 1 шт. 3. Системный блок – 17 шт. 4. Монитор – 18 шт. 5. Наушники – 16 шт. 6. Устройства ввода – 17 шт. 7. Стол компьютерный – 17 шт. 8. Стол – 3 шт. 9. Стул – 6 шт. 10. Стул мягкий – 16 шт. 11. Кресло – 1 шт. 12. Жалюзи – 2 шт. 13. Кондиционер – 1 шт. 14. Принтер – 1 шт.
Самостоятельная работа студента	202 (3г)	Читальный зал периодических изданий.