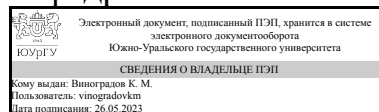


# ЮЖНО-УРАЛЬСКИЙ ГОСУДАРСТВЕННЫЙ УНИВЕРСИТЕТ

УТВЕРЖДАЮ:  
Заведующий выпускающей  
кафедрой



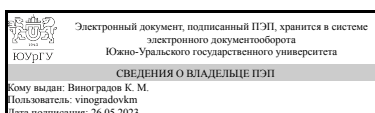
К. М. Виноградов

## РАБОЧАЯ ПРОГРАММА

дисциплины 1.Ф.П0.18.01 Основы программирования на платформе .NET  
для направления 09.03.01 Информатика и вычислительная техника  
уровень Бакалавриат  
профиль подготовки Вычислительные машины, комплексы, системы и сети  
форма обучения заочная  
кафедра-разработчик Техника, технологии и строительство

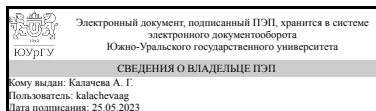
Рабочая программа составлена в соответствии с ФГОС ВО по направлению подготовки 09.03.01 Информатика и вычислительная техника, утверждённым приказом Минобрнауки от 19.09.2017 № 929

Зав.кафедрой разработчика,  
к.техн.н., доц.



К. М. Виноградов

Разработчик программы,  
к.экон.н., доцент



А. Г. Калачева

## 1. Цели и задачи дисциплины

Освоение одной из современных развивающихся технологий программирования прикладного ПО. Изучение теоретических основ и освоение практических навыков разработки приложений с использованием технологий платформы .NET с учетом современных тенденций разработки ПО. Задачи дисциплины: - изучение концепций, положенных в основу современных языков программирования высокого уровня на примере языков платформы .NET (например, C# ); - овладение навыками проектирования, тестирования и отладки консольных и windows-приложений в среде разработки Microsoft Visual Studio.NET; - овладение навыками организации файлового ввода/вывода; реализации динамических структур данных; - овладение навыками разработки windows-приложений с использованием библиотек классов платформы .NET.

## Краткое содержание дисциплины

Учебная дисциплина реализуется и осваивается с целью обучения студентов основам технологии .NET и возможности применения сред визуальной разработки при создании программных приложений. Сформировать у студентов понимание концепций, положенных в основу современных языков программирования высокого уровня, получение студентами навыков разработки, отладки, тестирования, документирования программ с использованием современных средств разработки.

## 2. Компетенции обучающегося, формируемые в результате освоения дисциплины

Планируемые результаты освоения ОП ВО (компетенции)	Планируемые результаты обучения по дисциплине
ПК-2 Способен к проектированию архитектуры программного обеспечения с учетом функциональных и нефункциональных требований	Знает: методы и средства проектирования программного обеспечения с применением технологии .NET Умеет: применять методы и средства проектирования программного обеспечения; применять современные возможности, предоставляемые платформой .NET Имеет практический опыт: современными приемами проектирования приложений для платформы .NET; выбирать технологию программирования соответствующую поставленной задаче

## 3. Место дисциплины в структуре ОП ВО

Перечень предшествующих дисциплин, видов работ учебного плана	Перечень последующих дисциплин, видов работ
Теория, методы и средства параллельной обработки информации, Учебная практика (ознакомительная) (2 семестр)	Основы облачных вычислений, Программирование мобильных устройств, Программирование на языке Java

Требования к «входным» знаниям, умениям, навыкам студента, необходимым при освоении данной дисциплины и приобретенным в результате освоения предшествующих дисциплин:

Дисциплина	Требования
Теория, методы и средства параллельной обработки информации	Знает: способы организации современных многопроцессорных вычислительных систем; технологию проектирования параллельных алгоритмов; методы и средства разработки параллельных программ Умеет: применять на практике методы и средства разработки параллельных программ Имеет практический опыт: разработки параллельных программ с использованием стандарта OpenMP
Учебная практика (ознакомительная) (2 семестр)	Знает: основные синтаксические конструкции структурного языка программирования высокого уровня; возможности стандартной библиотеки языка; элементарные типы данных и указатели; способы представления массивов и динамических структур данных; принципы модульной организации программы на языке высокого уровня; способы организации консольного и файлового ввода-вывода; понятие вычислительной сложности алгоритмов Умеет: реализовывать компьютерные программы на структурном языке программирования высокого уровня; применять функции стандартной библиотеки языка; реализовывать динамические структуры данных и алгоритмы с заданными характеристиками вычислительной сложности Имеет практический опыт: создания консольных программ в операционных системах семейства Windows и Linux с применением интегрированных сред разработки программного обеспечения; использовать программный отладчик; подключать внешние библиотеки программного кода

#### 4. Объём и виды учебной работы

Общая трудоемкость дисциплины составляет 3 з.е., 108 ч., 20,5 ч. контактной работы

Вид учебной работы	Всего часов	Распределение по семестрам в часах
		Номер семестра
		8
Общая трудоёмкость дисциплины	108	108
<i>Аудиторные занятия:</i>	12	12
Лекции (Л)	8	8
Практические занятия, семинары и (или) другие виды аудиторных занятий (ПЗ)	4	4

Лабораторные работы (ЛР)	0	0
Самостоятельная работа (СРС)	87,5	87,5
Подготовка к экзамену	20	20
Подготовка к практическим занятиям	12	12
Выполнение заданий ЭУК в "Электронном ЮУрГУ"	55,5	55.5
Консультации и промежуточная аттестация	8,5	8,5
Вид контроля (зачет, диф.зачет, экзамен)	-	экзамен

## 5. Содержание дисциплины

№ раздела	Наименование разделов дисциплины	Объем аудиторных занятий по видам в часах			
		Всего	Л	ПЗ	ЛР
1	Архитектура платформы .NET	1	1	0	0
2	Основные понятия языка С#. Типы данных и выражения. Базовые операторы С#	3	2	1	0
3	Работа с массивами в языке С#	3	2	1	0
4	Использование функций в С#. Работа с символами и строками С#. Файловый ввод-вывод	5	3	2	0

### 5.1. Лекции

№ лекции	№ раздела	Наименование или краткое содержание лекционного занятия	Кол-во часов
1	1	Понятие платформы .NET. Компоненты платформы .NET. Библиотека базовых классов BCL. Общеязыковая среда выполнения CLR. Приватные и разделяемые сборки в .NET. Система общих типов.	1
2	2	Создание консольного приложения на языке С#. Типы данных и переменные С#. Арифметические и логические выражения. Базовые операторы в языке С#. Операторы ввода и вывода. Оператор присваивания. Операторы ветвления. Операторы цикла.	2
3	3	Массивы в С#. Описание и инициализация массивов. Массивы массивов. Применение оператора цикла foreach. Использование класса System.Array.	2
4	4	Символы и строки в С#. Использование класса Char. Использование класса String. Процедуры и функции в С#. Описание методов. Вызов метода. Работа с папками и файлами в С#. Использование класса StreamReader. Использование класса StreamWriter. Использование класса File.	3

### 5.2. Практические занятия, семинары

№ занятия	№ раздела	Наименование или краткое содержание практического занятия, семинара	Кол-во часов
1	2	Базовые операторы С#. Операторы ввода и вывода. Операторы ветвления. Операторы цикла.	1
2	3	Работа с массивами в С#.	1
3	4	Работа со строками, функциями, файлами в С#.	2

### 5.3. Лабораторные работы

Не предусмотрены

## 5.4. Самостоятельная работа студента

Выполнение СРС			
Подвид СРС	Список литературы (с указанием разделов, глав, страниц) / ссылка на ресурс	Семестр	Кол-во часов
Подготовка к экзамену	ЭУМЛ №1: Гл. 1-7; ЭУМЛ №2: Гл. 2-3,7; ЭУМЛ №3: Гл. 1-4.	8	20
Подготовка к практическим занятиям	Занятие 1: ЭУМЛ №1: Гл. 1-4; ЭУМЛ №2: Гл. 2-3. Занятие 2: ЭУМЛ №1: Гл. 5. Занятие 3: ЭУМЛ №1: Гл. 6-7; ЭУМЛ №2: Гл. 7.	8	12
Выполнение заданий ЭУК в "Электронном ЮУрГУ"	<a href="https://edu.susu.ru">https://edu.susu.ru</a>	8	55,5

## 6. Фонд оценочных средств для проведения текущего контроля успеваемости, промежуточной аттестации

Контроль качества освоения образовательной программы осуществляется в соответствии с Положением о балльно-рейтинговой системе оценивания результатов учебной деятельности обучающихся.

### 6.1. Контрольные мероприятия (КМ)

№ КМ	Се-мestr	Вид контроля	Название контрольного мероприятия	Вес	Макс. балл	Порядок начисления баллов	Учи-тыва-ется в ПА
1	8	Текущий контроль	Тест №1	0,2	5	Выполнение тестового задания осуществляется на портале «Электронный ЮУрГУ» ( <a href="https://edu.susu.ru">https://edu.susu.ru</a> ). Студенту предоставляется 2 попытки с ограничением по времени для прохождения каждого теста. Метод оценивания – высшая оценка по итогам всех попыток. В случае, если студент набирает менее 60% баллов, по его просьбе преподаватель предоставляет дополнительные попытки.	экзамен
2	8	Текущий контроль	Тест №2	0,15	5	Выполнение тестового задания осуществляется на портале «Электронный ЮУрГУ» ( <a href="https://edu.susu.ru">https://edu.susu.ru</a> ). Студенту предоставляется 2 попытки с ограничением по времени для прохождения каждого теста. Метод оценивания – высшая оценка по итогам всех попыток. В случае, если студент набирает менее 60% баллов, по его просьбе преподаватель предоставляет дополнительные попытки.	экзамен
3	8	Текущий контроль	Контрольная работа	0,45	5	Контрольная работа выполняется после изучения соответствующей темы в	экзамен

						<p>течение учебного семестра. Студент проходит процедуру идентификации на портале «Электронный ЮУрГУ», на странице курса представлен файл с заданиями контрольной работы по вариантам. Вариант студент выбирает по таблице соответствия двум последним цифрам логина студента. Студент высылает работу преподавателю на проверку через портал в виде файла в текстовом формате.</p> <p>Работа предусматривает создание программы для решения поставленной задачи по варианту. Показатели оценивания:</p> <p>5 баллов – работа выполнена без существенных замечаний;</p> <p>4 балла – листинг программы или алгоритм содержат 1-2 существенных замечаний;</p> <p>3 балла – листинг программы или алгоритм содержат 3 существенных замечания, или алгоритм отсутствует;</p> <p>2 балла – листинг программы или алгоритм содержат от 4 существенных замечаний и/или алгоритм отсутствует.</p> <p>В случае, если студент набирает менее 60%, по его просьбе преподаватель предоставляет возможность переделать работу.</p>	
4	8	Текущий контроль	Тест №3	0,2	5	<p>Выполнение тестового задания осуществляется на портале «Электронный ЮУрГУ» (<a href="https://edu.susu.ru">https://edu.susu.ru</a>). Студенту предоставляется 2 попытки с ограничением по времени для прохождения каждого теста. Метод оценивания – высшая оценка по итогам всех попыток. В случае, если студент набирает менее 60% баллов, по его просьбе преподаватель предоставляет дополнительные попытки.</p>	экзамен
5	8	Промежуточная аттестация	Задание промежуточной аттестации	-	10	<p>Промежуточная аттестация проводится на портале «Электронный ЮУрГУ» (<a href="https://edu.susu.ru">https://edu.susu.ru</a>). В назначенное по расписанию время студент проходит видео- и аудио-идентификацию и выполняет итоговый тест. Студенту предоставляется 1 попытка с ограничением по времени для прохождения теста. Попытки оцениваются автоматически: максимальный балл за каждый вопрос - 1. Количество вопросов - 10. Метод оценивания — высшая оценка.</p>	экзамен

						Мероприятие промежуточной аттестации данной дисциплины не является обязательным мероприятием.	
6	8	Бонус	Бонусное задание (олимпиада)	-	15	Студент представляет копии документов, подтверждающие победу или участие в предметных олимпиадах по темам дисциплины. Максимально возможная величина бонус-рейтинга +15 %.	экзамен

## 6.2. Процедура проведения, критерии оценивания

Вид промежуточной аттестации	Процедура проведения	Критерии оценивания
экзамен	Во время экзамена происходит оценивание учебной деятельности обучающихся по дисциплине на основе взвешенной суммы полученных оценок за контрольно-рейтинговые мероприятия текущего контроля и задание промежуточной аттестации.	В соответствии с пп. 2.5, 2.6 Положения

## 6.3. Паспорт фонда оценочных средств

Компетенции	Результаты обучения	№ КМ					
		1	2	3	4	5	6
ПК-2	Знает: методы и средства проектирования программного обеспечения с применением технологии .NET	+	+	+	+	+	+
ПК-2	Умеет: применять методы и средства проектирования программного обеспечения; применять современные возможности, предоставляемые платформой .NET			+	+	+	+
ПК-2	Имеет практический опыт: современными приемами проектирования приложений для платформы .NET; выбирать технологию программирования соответствующую поставленной задаче				+		+

Типовые контрольные задания по каждому мероприятию находятся в приложениях.

## 7. Учебно-методическое и информационное обеспечение дисциплины

### Печатная учебно-методическая документация

а) *основная литература:*

Не предусмотрена

б) *дополнительная литература:*

Не предусмотрена

в) *отечественные и зарубежные журналы по дисциплине, имеющиеся в библиотеке:*

Не предусмотрены

г) *методические указания для студентов по освоению дисциплины:*

1. Иванова, С. М. Технологии программирования. Разработка приложений на языке C#: учебное пособие / С. М. Иванова, З. В. Ильиченкова. — Москва : РТУ МИРЭА, 2021. — 73 с. — Текст : электронный

// Лань : электронно-библиотечная система. — URL:  
<https://e.lanbook.com/book/176565>.

из них: учебно-методическое обеспечение самостоятельной работы студента:

1. Иванова, С. М. Технологии программирования. Разработка приложений на языке С# : учебное пособие / С. М. Иванова, З. В. Ильиченкова. — Москва : РТУ МИРЭА, 2021. — 73 с. — Текст : электронный // Лань : электронно-библиотечная система. — URL:  
<https://e.lanbook.com/book/176565>.

### Электронная учебно-методическая документация

№	Вид литературы	Наименование ресурса в электронной форме	Библиографическое описание
1	Основная литература	Электронно-библиотечная система издательства Лань	Иванова, С. М. Технологии программирования. Разработка приложений на языке С# : учебное пособие / С. М. Иванова, З. В. Ильиченкова. — Москва : РТУ МИРЭА, 2021. — 73 с. — Текст : электронный // Лань : электронно-библиотечная система. <a href="https://e.lanbook.com/book/176565">https://e.lanbook.com/book/176565</a>
2	Основная литература	Электронно-библиотечная система издательства Лань	Самохвалов, Э. Н. Введение в проектирование и разработку приложений на языке программирования С# : методические указания / Э. Н. Самохвалов, Г. И. Ревунков, Ю. Е. Гапанюк. — Москва : МГТУ им. Н.Э. Баумана, 2018. — 244 с. — ISBN 978-5-7038-4553-0. — Текст : электронный // Лань : электронно-библиотечная система. <a href="https://e.lanbook.com/book/103555">https://e.lanbook.com/book/103555</a>
3	Дополнительная литература	Электронно-библиотечная система издательства Лань	Суханов, М. В. Основы Microsoft .NET Framework и языка программирования С# : учебное пособие / М. В. Суханов, И. В. Бачурин, И. С. Майров. — Архангельск : САФУ, 2014. — 96 с. — ISBN 978-5-261-00934-4. — Текст : электронный // Лань : электронно-библиотечная система. <a href="https://e.lanbook.com/book/96543">https://e.lanbook.com/book/96543</a>

Перечень используемого программного обеспечения:

1. Microsoft-Windows(бессрочно)
2. Microsoft-Office(бессрочно)

Перечень используемых профессиональных баз данных и информационных справочных систем:

Нет

### 8. Материально-техническое обеспечение дисциплины

Вид занятий	№ ауд.	Основное оборудование, стенды, макеты, компьютерная техника, предустановленное программное обеспечение, используемое для различных видов занятий
Лекции	108 (ПЛК)	Компьютер 15 шт.(Intel(R) Celeron(R) CPU J1800 @ 2.41 GHz, 4,00 ГБ ОЗУ с выходом в Интернет и доступом в портал «Электронный ЮУрГУ»); Компьютер 1 шт. (Intel(R) Core(TM) i7-7700 CPU @ 3.60 GHz, 8,00 ГБ



		ОЗУ); Интерактивная доска IQBoard PS, Проектор EPSON, наушники с микрофоном Logitech, Монитор-15 шт. Microsoft-Windows(бессрочно), Microsoft-Office(бессрочно).
Практические занятия и семинары	108 (ПЛК)	Компьютер 15 шт.(Intel(R) Celeron(R) CPU J1800 @ 2.41 GHz, 4,00 ГБ ОЗУ с выходом в Интернет и доступом в портал «Электронный ЮУрГУ»); Компьютер 1 шт. (Intel(R) Core(TM) i7-7700 CPU @ 3.60 GHz, 8,00 ГБ ОЗУ); Интерактивная доска IQBoard PS, Проектор EPSON, наушники с микрофоном Logitech, Монитор-15 шт. Microsoft-Windows(бессрочно), Microsoft-Office(бессрочно).