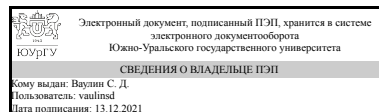


ЮЖНО-УРАЛЬСКИЙ ГОСУДАРСТВЕННЫЙ УНИВЕРСИТЕТ

УТВЕРЖДАЮ:
Директор института
Политехнический институт



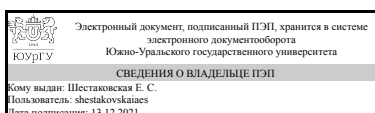
С. Д. Ваулин

РАБОЧАЯ ПРОГРАММА

дисциплины 1.О.10.01 Алгебра и геометрия
для направления 23.03.02 Наземные транспортно-технологические комплексы
уровень Бакалавриат
форма обучения очная
кафедра-разработчик Вычислительная механика

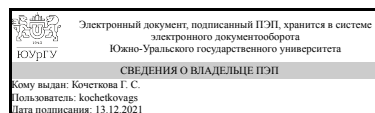
Рабочая программа составлена в соответствии с ФГОС ВО по направлению подготовки 23.03.02 Наземные транспортно-технологические комплексы, утверждённым приказом Минобрнауки от 07.08.2020 № 915

Зав.кафедрой разработчика,
к.физ.-мат.н., доц.



Е. С. Шестаковская

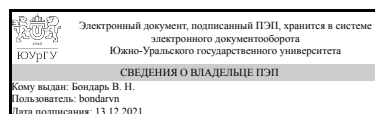
Разработчик программы,
к.пед.н., доцент



Г. С. Кочеткова

СОГЛАСОВАНО

Руководитель направления
к.техн.н., доц.



В. Н. Бондарь

1. Цели и задачи дисциплины

Математика и, в частности, алгебра и геометрия, являются универсальным языком науки и элементом общей культуры бакалавра. Изучение объектов линейной алгебры и аналитической геометрии развивает абстрактное мышление и логику. Кроме того, описание технических процессов на языке алгебры и геометрии способствует более глубокому их пониманию, выявлению закономерностей функционирования. Целью преподавания и изучения дисциплины является воспитание достаточно высокой математической культуры, формирование навыков современного математического мышления, использования математических методов и основ математического моделирования в практической деятельности. Задачи дисциплины заключаются в том, чтобы ознакомить студентов с применяемыми в технике методами линейной алгебры и аналитической геометрии для представления и обработки результатов исследований, обучить использованию этих методов; обеспечить математическое образование бакалавра, достаточное для изучения смежных дисциплин, а также для работы по специальности.

Краткое содержание дисциплины

Матрицы и определители. Системы линейных уравнений. Векторная алгебра. Аналитическая геометрия на плоскости и в пространстве. Комплексные числа.

2. Компетенции обучающегося, формируемые в результате освоения дисциплины

Планируемые результаты освоения ОП ВО (компетенции)	Планируемые результаты обучения по дисциплине
ОПК-1 Способен применять естественнонаучные и общеинженерные знания, методы математического анализа и моделирования в профессиональной деятельности	Знает: основные методы линейной алгебры и аналитической геометрии, применяемые в исследовании профессиональных проблем Умеет: использовать основные понятия линейной алгебры и аналитической геометрии в профессиональной деятельности Имеет практический опыт: применения методов линейной алгебры и аналитической геометрии для решения типовых задач

3. Место дисциплины в структуре ОП ВО

Перечень предшествующих дисциплин, видов работ учебного плана	Перечень последующих дисциплин, видов работ
Нет	1.О.15 Теоретическая механика, 1.О.23 Основы автоматизированного проектирования наземных транспортно-технологических комплексов, 1.О.26 Цифровые технологии и искусственный интеллект в наземных транспортно-технологических комплексах, 1.О.17 Детали машин и основы конструирования, 1.О.10.03 Специальные главы математики, 1.О.19 Материаловедение,

1.О.16 Сопротивление материалов,
1.О.21 Электротехника и электроника,
1.О.11 Физика

Требования к «входным» знаниям, умениям, навыкам студента, необходимым при освоении данной дисциплины и приобретенным в результате освоения предшествующих дисциплин:

Нет

4. Объём и виды учебной работы

Общая трудоемкость дисциплины составляет 4 з.е., 144 ч., 74,5 ч. контактной работы

Вид учебной работы	Всего часов	Распределение по семестрам в часах	
		Номер семестра	
		1	
Общая трудоёмкость дисциплины	144	144	
<i>Аудиторные занятия:</i>	64	64	
Лекции (Л)	32	32	
Практические занятия, семинары и (или) другие виды аудиторных занятий (ПЗ)	32	32	
Лабораторные работы (ЛР)	0	0	
<i>Самостоятельная работа (СРС)</i>	69,5	69,5	
с применением дистанционных образовательных технологий	0		
Подготовка к контрольным точкам Т и Пк	18	18	
Подготовка к экзамену	36	36	
Выполнение контрольных точек С	15,5	15,5	
Консультации и промежуточная аттестация	10,5	10,5	
Вид контроля (зачет, диф.зачет, экзамен)	-	экзамен	

5. Содержание дисциплины

№ раздела	Наименование разделов дисциплины	Объем аудиторных занятий по видам в часах			
		Всего	Л	ПЗ	ЛР
1	Матрицы, определители и системы линейных алгебраических уравнений	18	8	10	0
2	Векторная алгебра	14	6	8	0
3	Аналитическая геометрия	26	14	12	0
4	Комплексные числа и многочлены	6	4	2	0

5.1. Лекции

№ лекции	№ раздела	Наименование или краткое содержание лекционного занятия	Кол-во
----------	-----------	---	--------

			часов
1	1	Матрицы, основные определения, обозначения, действия над матрицами. Определители 2 и 3 по-рядков, свойства определителя	2
2	1	Минор. Алгебраическое дополнение. Теорема о разложении определителя по элементам ряда. Обратная матрица	2
3	1	Решение простейших матричных уравнений. Системы линейных уравнений. Основные понятия. Решение систем матричным методом и по формулам Крамера	2
4	1	Элементарные преобразования строк матрицы. Метод Гаусса	2
5	2	Геометрические векторы. Декартов базис. Действия над векторами. Условие коллинеарности векторов	2
6	2	Деление отрезка в данном отношении. Проекция вектора на вектор. Скалярное произведение векторов, его свойства и применение	2
7	2	Векторное произведение векторов. Смешанное произведение векторов	2
8	3	Уравнение линии на плоскости. Уравнения прямой на плоскости	2
9	3	Уравнения прямой на плоскости. Взаимное расположение двух прямых на плоскости. Расстояние от точки до прямой	2
10	3	Уравнения линии и поверхности в пространстве. Плоскость в пространстве	2
11	3	Прямая в пространстве	2
12	3	Взаимное расположение плоскости и прямой в пространстве. Взаимное расположение двух прямых в пространстве. Расстояния	2
13	3	Кривые второго порядка. Эллипс, гипербола	2
14	3	Парабола. Поверхности второго порядка	2
15	4	Комплексные числа	2
16	4	Комплексные числа	2

5.2. Практические занятия, семинары

№ занятия	№ раздела	Наименование или краткое содержание практического занятия, семинара	Кол-во часов
1	1	Матричные вычисления	2
2	1	Вычисление определителей	2
3	1	Нахождение обратных матриц. Решение простейших матричных уравнений. Т1	2
4	1	Решение систем линейных уравнений матричным методом и по формулам Крамера. П1	2
5	1	Решение систем линейных уравнений методом Гаусса. С1	2
6	2	Геометрические действия над векторами. Пк1	2
7	2	Скалярное произведение векторов	2
8	2	Векторное произведение векторов. С2	2
9	2	Смешанное произведение векторов. Т2	2
10	3	Прямая на плоскости. Пк2	2
11	3	Прямая на плоскости. П2	2
12	3	Плоскость и прямая в пространстве. С3	2
13	3	Плоскость и прямая в пространстве	2
14	3	Кривые второго порядка	2
15	3	Кривые второго порядка. Пк3	2
16	4	Комплексные числа. П3. С3	2

5.3. Лабораторные работы

Не предусмотрены

5.4. Самостоятельная работа студента

Выполнение СРС			
Подвид СРС	Список литературы (с указанием разделов, глав, страниц) / ссылка на ресурс	Семестр	Кол-во часов
Подготовка к контрольным точкам Т и Пк	ЭУМД, осн. лит. 1, главы 3-12; ЭУМД, осн. лит. 2, части 1, 2, приложение; доп. лит. 3, главы 1-3, 4, 7, 8.	1	18
Подготовка к экзамену	ЭУМД, осн. лит. 1, главы 3-12; ЭУМД, осн. лит. 2, части 1, 2, приложение; доп. лит. 3, главы 1-3, 4, 7, 8.	1	36
Выполнение контрольных точек С	ЭУМД, осн. лит. 1, главы 3-12; ЭУМД, осн. лит. 2, части 1, 2, приложение; доп. лит. 3, главы 1-3, 4, 7, 8.	1	15,5

6. Текущий контроль успеваемости, промежуточная аттестация

Контроль качества освоения образовательной программы осуществляется в соответствии с Положением о балльно-рейтинговой системе оценивания результатов учебной деятельности обучающихся.

6.1. Контрольные мероприятия (КМ)

№ КМ	Се-местр	Вид контроля	Название контрольного мероприятия	Вес	Макс. балл	Порядок начисления баллов	Учитывается в ПА
1	1	Текущий контроль	Пк1	0,16	16	Пк1 проводится на последнем практическом занятии по теме «Матрицы, системы линейных уравнений». Продолжительность – 1 академический час. Она содержит 4 задачи по следующим темам: метод Гаусса, формулы Крамера, матричные уравнения, определитель четвертого порядка. Каждая задача оценивается от 0 до 4 баллов следующим образом: 4 балла – задача решена полностью правильно, запись решения последовательная и математически грамотная, решение доведено до правильного ответа; 3 балла – задача решена в целом правильно, содержится не более двух негрубых ошибок, не повлиявших на общий ход решения задачи, верно выбран метод решения задачи, запись решения последовательная и математически грамотная, решение доведено до ответа;	экзамен

						<p>2 балла – в решении содержатся 2–3 ошибки, не повлиявшие существенно на ход решения, или решение не доведено до ответа, но при этом изложено не менее 60% полного решения.</p> <p>1 балл – в процессе решения задачи допущены существенные ошибки, показавшие, что студент не владеет обязательными знаниями и умениями по данной теме, или изложено менее 40% полного решения;</p> <p>0 баллов – неверно выбран метод решения или изложено менее 20% полного решения.</p>	
2	1	Текущий контроль	Пк2	0,16	16	<p>Пк2 проводится на последнем практическом занятии по теме «Векторы». Продолжительность – 1 академический час. Она содержит 4 задачи по следующим темам: линейные операции с векторами, координаты вектора, скалярное, векторное, смешанное произведения векторов и их применение.</p> <p>Каждая задача оценивается от 0 до 4 баллов следующим образом:</p> <p>4 балла – задача решена полностью правильно, запись решения последовательная и математически грамотная, решение доведено до правильного ответа;</p> <p>3 балла – задача решена в целом правильно, содержится не более двух негрубых ошибок, не повлиявших на общий ход решения задачи, верно выбран метод решения задачи, запись решения последовательная и математически грамотная, решение доведено до ответа;</p> <p>2 балла – в решении содержатся 2–3 ошибки, не повлиявшие существенно на ход решения, или решение не доведено до ответа, но при этом изложено не менее 60% полного решения.</p> <p>1 балл – в процессе решения задачи допущены существенные ошибки, показавшие, что студент не владеет обязательными знаниями и умениями по данной теме, или изложено менее 40% полного решения;</p> <p>0 баллов – неверно выбран метод решения или изложено менее 20% полного решения.</p>	экзамен
3	1	Текущий контроль	Пк3	0,16	16	<p>Пк3 проводится на последнем практическом занятии по теме «Аналитическая геометрия».</p> <p>Продолжительность – 1 академический час. Она содержит 4 задачи по следующим темам: прямая на плоскости, плоскость и прямая в пространстве, кривые второго порядка. Студент должен самостоятельно</p>	экзамен

						<p>решить задачи, оформить их решение на отдельном листочке.</p> <p>Каждая задача оценивается от 0 до 4 баллов следующим образом:</p> <p>4 балла – задача решена полностью правильно, запись решения последовательная и математически грамотная, решение доведено до правильного ответа;</p> <p>3 балла – задача решена в целом правильно, содержится не более двух негрубых ошибок, не повлиявших на общий ход решения задачи, верно выбран метод решения задачи, запись решения последовательная и математически грамотная, решение доведено до ответа;</p> <p>2 балла – в решении содержатся 2–3 ошибки, не повлиявшие существенно на ход решения, или решение не доведено до ответа, но при этом изложено не менее 60% полного решения.</p> <p>1 балл – в процессе решения задачи допущены существенные ошибки, показавшие, что студент не владеет обязательными знаниями и умениями по данной теме, или изложено менее 40% полного решения;</p> <p>0 баллов – неверно выбран метод решения или изложено менее 20% полного решения.</p>	
4	1	Текущий контроль	T1	0,06	6	<p>T1 проводится на практическом занятии после изучения темы «Матрицы».</p> <p>Продолжительность – 10 минут. Она содержит два теоретических вопроса (требуется привести определение или свойства). Максимальная оценка за каждый вопрос составляет 3 балла.</p> <p>При оценке используется следующая шкала:</p> <p>3 балла – приведен полный ответ на вопрос, все использованные формулы верны, записаны все требуемые свойства;</p> <p>2 балла – в ответе содержатся 2–3 ошибки или ответ неполный, но при этом изложено не менее 80% полного ответа;</p> <p>1 балл – в ответе содержатся более 3 ошибок или ответ неполный, но при этом изложено не менее 40% полного ответа;</p> <p>0 баллов – изложено менее 20% верного ответа на вопрос.</p>	экзамен
5	1	Текущий контроль	T2	0,06	6	<p>T2 проводится на практическом занятии после изучения темы «Векторы».</p> <p>Продолжительность – 10 минут. Она содержит два теоретических вопроса (требуется привести определение, формулу или свойства). Максимальная оценка за каждый вопрос составляет 3 балла.</p>	экзамен

						<p>При оценке используется следующая шкала:</p> <p>3 балла – приведен полный ответ на вопрос, все использованные формулы верны, записаны все требуемые свойства;</p> <p>2 балла – в ответе содержатся 2–3 ошибки или ответ неполный, но при этом изложено не менее 80% полного ответа;</p> <p>1 балл – в ответе содержатся более 3 ошибок или ответ неполный, но при этом изложено не менее 40% полного ответа;</p> <p>0 баллов – изложено менее 20% верного ответа на вопрос.</p>	
6	1	Текущий контроль	ТЗ	0,08	8	<p>ТЗ служит для учета посещаемости студентами лекций и практических занятий по дисциплине, а также для оценки правильности оформления студентами конспекта лекций. Для этого преподаватель проверяет полноту конспекта лекций и при наличии полного конспекта выставляет баллы за контрольную точку, используя шкалу соответствия баллов процентам посещаемости: 8 баллов за 90–100% посещенных аудиторных занятий по дисциплине, 7 за 80–89%, 6 за 70–79%, 5 за 60–69%, 4 за 50–59%, 3 за 40–49%, 2 за 30–39%, 1 за 20–29%, 0 за 0–19%.</p> <p>Если конспект неполный, то балл за контрольную точку ТЗ равен 0.</p>	экзамен
7	1	Текущий контроль	П1	0,04	4	<p>П1 служит для учета выполнения студентами домашних заданий и работы на 5 практических занятиях, проведенных на неделях №№1–5 текущего семестра. Оценка осуществляется с помощью подсчета процента выполненных студентом контролируемых преподавателем домашних заданий и количества практических занятий, на которых студент проявлял достаточную активность (решение задач у доски, решение задач на своем рабочем месте, заданные вопросы и т.д.). Используется следующая шкала:</p> <p>4 балла – выполнено не менее 90% домашних заданий, студент активно и правильно отвечает на вопросы не менее, чем на четырех практических занятиях;</p> <p>3 балла – выполнено от 80% до 89% домашних заданий, студент активно и правильно отвечает на вопросы не менее, чем на четырех практических занятиях;</p> <p>2 балла - выполнено от 70 до 79% домашних заданий, студент активно и правильно отвечает на вопросы не менее, чем на четырех практических занятиях;</p> <p>1 балл – выполнено не менее 60%</p>	экзамен

						домашних заданий, студент не отвечает на вопросы или отвечает неверно хотя бы на двух практических занятиях; 0 баллов – выполнено менее 60% домашних заданий вне зависимости от активности студента на практических занятиях.	
8	1	Текущий контроль	П2	0,04	4	<p>П2 служит для учета выполнения студентами домашних заданий и работы на 5 практических занятиях, проведенных на неделях №№6–10 текущего семестра. Оценка осуществляется с помощью подсчета процента выполненных студентом контролируемых преподавателем домашних заданий и количества практических занятий, на которых студент проявлял достаточную активность (решение задач у доски, решение задач на своем рабочем месте, заданные вопросы и т.д.). Используется следующая шкала:</p> <p>4 балла – выполнено не менее 90% домашних заданий, студент активно и правильно отвечает на вопросы не менее, чем на четырех практических занятиях; 3 балла – выполнено от 80% до 89% домашних заданий, студент активно и правильно отвечает на вопросы не менее, чем на четырех практических занятиях; 2 балла - выполнено от 70 до 79% домашних заданий, студент активно и правильно отвечает на вопросы не менее, чем на четырех практических занятиях; 1 балл – выполнено не менее 60% домашних заданий, студент не отвечает на вопросы или отвечает неверно хотя бы на двух практических занятиях; 0 баллов – выполнено менее 60% домашних заданий вне зависимости от активности студента на практических занятиях.</p>	экзамен
9	1	Текущий контроль	П3	0,04	4	<p>П3 служит для учета выполнения студентами домашних заданий и работы на 6 практических занятиях, проведенных на неделях №№11–16 текущего семестра. Оценка осуществляется с помощью подсчета процента выполненных студентом контролируемых преподавателем домашних заданий и количества практических занятий, на которых студент проявлял достаточную активность (решение задач у доски, решение задач на своем рабочем месте, заданные вопросы и т.д.). Используется следующая шкала:</p> <p>4 балла – выполнено не менее 90%</p>	экзамен

						домашних заданий, студент активно и правильно отвечает на вопросы не менее, чем на четырех практических занятиях; 3 балла – выполнено от 80% до 89% домашних заданий, студент активно и правильно отвечает на вопросы не менее, чем на четырех практических занятиях; 2 балла - выполнено от 70 до 79% домашних заданий, студент активно и правильно отвечает на вопросы не менее, чем на четырех практических занятиях; 1 балл – выполнено не менее 60% домашних заданий, студент не отвечает на вопросы или отвечает неверно хотя бы на трех практических занятиях; 0 баллов – выполнено менее 60% домашних заданий вне зависимости от активности студента на практических занятиях.	
10	1	Текущий контроль	C1	0,05	5	C1 служит для контроля самостоятельной работы студентов. Задание выдается студенту в начале сентября. Вариант определяется порядковым номером студента в журнале группы. Работа содержит 5 задач. Каждая задача оценивается от 0 до 1 балла следующим образом: 1 балл – задача решена в целом правильно, содержится не более двух негрубых ошибок, не повлиявших на общий ход решения задачи, верно выбран метод решения, запись решения последовательная и математически грамотная, решение доведено до ответа; 0 баллов – остальных случаях.	экзамен
11	1	Текущий контроль	C2	0,05	5	C2 служит для контроля самостоятельной работы студентов. Задание выдается студенту в начале 5 учебной недели. Вариант определяется порядковым номером студента в журнале группы. Работа содержит 5 задач. Каждая задача оценивается от 0 до 1 балла следующим образом: 1 балл – задача решена в целом правильно, содержится не более двух негрубых ошибок, не повлиявших на общий ход решения задачи, верно выбран метод решения, запись решения последовательная и математически грамотная, решение доведено до ответа; 0 баллов – остальных случаях.	экзамен
12	1	Текущий контроль	C3	0,05	5	C3 служит для контроля самостоятельной работы студентов. Задание выдается студенту в начале 9 недели. Вариант	экзамен

						определяется порядковым номером студента в журнале группы. Работа содержит 5 задач. Каждая задача оценивается от 0 до 1 балла следующим образом: 1 балл – задача решена в целом правильно, содержится не более двух негрубых ошибок, не повлиявших на общий ход решения задачи, верно выбран метод решения, запись решения последовательная и математически грамотная, решение доведено до ответа; 0 баллов – остальных случаях.	
13	1	Текущий контроль	C4	0,05	5	C4 служит для контроля самостоятельной работы студентов. Задание выдается студенту в начале 13 недели. Вариант определяется порядковым номером студента в журнале группы. Работа содержит 5 задач. Каждая задача оценивается от 0 до 1 балла следующим образом: 1 балл – задача решена в целом правильно, содержится не более двух негрубых ошибок, не повлиявших на общий ход решения задачи, верно выбран метод решения, запись решения последовательная и математически грамотная, решение доведено до ответа; 0 баллов – остальных случаях.	экзамен
14	1	Бонус	Бонус	-	15	Бонус выставляется за победу или участие в олимпиадах по математике. Студент представляет копии документов, подтверждающие победу или участие в предметных олимпиадах по математическим дисциплинам. Критерии оценивания: Зачтено: +15% за победу в олимпиаде международного уровня по математике; +10% за победу в олимпиаде российского уровня по математике; +10% за решение, оформление и объяснение решения задач повышенной сложности, предложенных преподавателем; +5% за победу в олимпиаде университетского уровня; +3% за победу в открытой командной олимпиаде ИЕТН по математике или за участие во втором туре олимпиады «Прометей»; +1% за участие в командной олимпиаде по математике или другой олимпиаде по математике университетского уровня; 0 - остальных случаях.	экзамен
15	1	Промежуточная	Экзамен	-	40	Экзаменационная работа выполняется студентом письменно и состоит в	экзамен

		аттестация			<p>выполнении заданий из экзаменационного билета, который выдается студенту в начале экзамена.</p> <p>Экзаменационный билет содержит 5 задач базового уровня, которые оцениваются максимально в 3 балла, теоретический вопрос и 4 комплексные задачи, каждая из которых оценивается максимально в 5 баллов.</p> <p>Шкала оценивания задач базового уровня: 3 балла – задача решена верно, ошибок нет; 2 балла – выбран верный метод решения задачи, возможна арифметическая ошибка; 1 балл – выбран верный метод решения, есть 1–2 грубые ошибки; 0 баллов – отсутствует решение или сделано более 2 грубых ошибок.</p> <p>Шкала оценивания ответа на теоретический вопрос: 5 баллов – вопрос раскрыт полностью, ошибок в ответе нет; 4 балла – вопрос раскрыт не менее, чем на 80%, ошибок в ответе нет; 3 балла – вопрос раскрыт не менее, чем на 80%, допущены 1–2 негрубые ошибки; 2 балла – вопрос раскрыт не менее, чем на 60%, ошибок нет, или вопрос раскрыт практически полностью, но содержит 1–2 ошибки; 1 балл – ответ не является логически обоснованным и законченным, содержит отрывочные сведения, не менее 20% от полного ответа; 0 баллов – ответ на вопрос отсутствует или менее 20% верных сведений.</p> <p>Шкала оценивания комплексных задач: 5 баллов – задача решена правильно и полностью, ошибок нет; 4 балла – выбран правильный метод решения, допущены 1–2 арифметические ошибки, получен ответ; 3 балла – выбран правильный метод решения, допущены 1–2 негрубые ошибки, получен ответ; 2 балла – выбран верный метод решения задачи, в ходе решения сделаны более 2 негрубых ошибок или решение не доведено до конца, но решено не менее 60% задачи; 1 балл – задание решено не полностью (не менее 40% решения) или в решении не более грубых ошибок; 0 баллов – отсутствует решение, приведено менее 40% решения или сделано более 2 грубых ошибок.</p>	
--	--	------------	--	--	--	--

6.2. Процедура проведения, критерии оценивания

Вид промежуточной аттестации	Процедура проведения	Критерии оценивания
экзамен	<p>На экзамене оценивание результатов обучения по дисциплине проводится на основе полученных оценок за контрольно-рейтинговые мероприятия текущего контроля. Если рейтинг студента по текущему контролю менее 60% или студент желает повысить свою оценку, то необходимо прохождение мероприятия промежуточной аттестации. Контрольное мероприятие промежуточной аттестации проводится во время экзамена в виде письменного ответа на билет.</p> <p>Экзаменационный билет содержит 5 задач базового уровня, теоретический вопрос и 4 комплексные задачи. Студенту дается 90 минут на подготовку ответа. После проверки билета преподаватель имеет право провести собеседование со студентом с целью более точного определения баллов за каждое задание.</p>	В соответствии с пп. 2.5, 2.6 Положения

6.3. Оценочные материалы

Компетенции	Результаты обучения	№ КМ														
		1	2	3	4	5	6	7	8	9	10	11	12	13	14	15
ОПК-1	Знает: основные методы линейной алгебры и аналитической геометрии, применяемые в исследовании профессиональных проблем	+	+			+	+	+								+
ОПК-1	Умеет: использовать основные понятия линейной алгебры и аналитической геометрии в профессиональной деятельности										+	+	+	+		+
ОПК-1	Имеет практический опыт: применения методов линейной алгебры и аналитической геометрии для решения типовых задач				+				+	+	+	+	+	+	+	+

Фонды оценочных средств по каждому контрольному мероприятию находятся в приложениях.

7. Учебно-методическое и информационное обеспечение дисциплины

Печатная учебно-методическая документация

а) основная литература:

Не предусмотрена

б) дополнительная литература:

1. Клетеник, Д. В. Сборник задач по аналитической геометрии Д. В. Клетеник ; под ред. Н. В. Ефимова. - 17-е изд., стер. - СПб.: Профессия, 2002. - 199 с.
2. Линейная алгебра и аналитическая геометрия Учеб. пособие для самостоят. работы студентов техн. специальностей Юж.-Урал. гос. ун-т, Каф. Алгебра и геометрия; А. А. Патрушев, Р. П. Петрова, Л. А. Прокудина, А. Е. Коренченко; ЮУрГУ. - Челябинск: Издательство ЮУрГУ, 2000. - 135,[1] с. ил.

в) отечественные и зарубежные журналы по дисциплине, имеющиеся в библиотеке:

Не предусмотрены

г) методические указания для студентов по освоению дисциплины:

1. 2. Линейная алгебра и аналитическая геометрия Учеб. пособие для самостоят. работы студентов техн. специальностей Юж.-Урал. гос. ун-т, Каф. Алгебра и геометрия; А. А. Патрушев, Р. П. Петрова, Л. А. Прокудина, А. Е. Коренченко; ЮУрГУ. – Челябинск: Издательство ЮУрГУ, 2000. – 135,[1] с. ил.

из них: учебно-методическое обеспечение самостоятельной работы студента:

1. 2. Линейная алгебра и аналитическая геометрия Учеб. пособие для самостоят. работы студентов техн. специальностей Юж.-Урал. гос. ун-т, Каф. Алгебра и геометрия; А. А. Патрушев, Р. П. Петрова, Л. А. Прокудина, А. Е. Коренченко; ЮУрГУ. – Челябинск: Издательство ЮУрГУ, 2000. – 135,[1] с. ил.

Электронная учебно-методическая документация

№	Вид литературы	Наименование ресурса в электронной форме	Библиографическое описание
1	Основная литература	Электронно-библиотечная система издательства Лань	Кадомцев, С.Б. Аналитическая геометрия и линейная алгебра. [Электронный ресурс] – Электрон. дан. – М. : Физматлит, 2011. – 168 с. – Режим доступа: http://e.lanbook.com/book/2187 – Загл. с экрана.
2	Дополнительная литература	Электронно-библиотечная система издательства Лань	Горлач, Б.А. Линейная алгебра. [Электронный ресурс] – Электрон. дан. – СПб. : Лань, 2012. – 480 с. – Режим доступа: http://e.lanbook.com/book/4042 – Загл. с экрана.
3	Основная литература	Электронно-библиотечная система издательства Лань	Ефимов, Н.В. Краткий курс аналитической геометрии. [Электронный ресурс] – Электрон. дан. – М. : Физматлит, 2006. – 240 с. – Режим доступа: http://e.lanbook.com/book/2142 – Загл. с экрана.

Перечень используемого программного обеспечения:

Нет

Перечень используемых профессиональных баз данных и информационных справочных систем:

Нет

8. Материально-техническое обеспечение дисциплины

Вид занятий	№ ауд.	Основное оборудование, стенды, макеты, компьютерная техника, предустановленное программное обеспечение, используемое для различных видов занятий
Экзамен	120 (2)	нет
Лекции	445 (2)	большая доска, хорошее освещение
Контроль самостоятельной	624 (3)	нет

работы		
Самостоятельная работа студента	453 (2)	доска
Практические занятия и семинары	120 (2)	большая доска