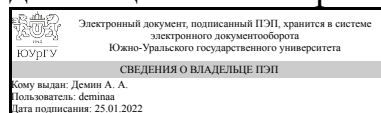


# ЮЖНО-УРАЛЬСКИЙ ГОСУДАРСТВЕННЫЙ УНИВЕРСИТЕТ

УТВЕРЖДАЮ:  
Директор института  
Институт открытого и  
дистанционного образования



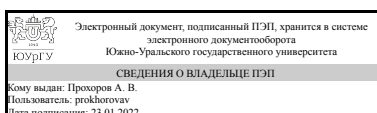
А. А. Демин

## РАБОЧАЯ ПРОГРАММА

дисциплины 1.О.17 Экономика предприятия (организации)  
для направления 38.03.01 Экономика  
уровень Бакалавриат  
форма обучения очно-заочная  
кафедра-разработчик Современные образовательные технологии

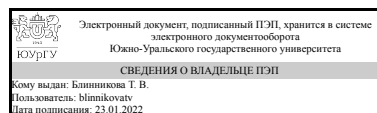
Рабочая программа составлена в соответствии с ФГОС ВО по направлению подготовки 38.03.01 Экономика, утверждённым приказом Минобрнауки от 12.08.2020 № 954

Зав.кафедрой разработчика,  
к.техн.н., доц.



А. В. Прохоров

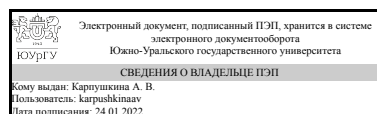
Разработчик программы,  
старший преподаватель



Т. В. Блинникова

СОГЛАСОВАНО

Руководитель направления  
д.экон.н., доц.



А. В. Карпушкина

## 1. Цели и задачи дисциплины

В процессе изучения дисциплины обучающиеся должны ознакомиться с организационно-правовыми формами предприятий, с основными фондами, с оборотными средствами, с понятиями персонал предприятия и оплата труда, с основами построения структуры организации, а также уметь применять формулы по расчету отдельных экономических показателей (например, фондоемкости, фондовооруженности, скорости одного оборота оборотных средств, норм труда, величины заработной платы при различных вариантах ее исчисления и т.д.) на практике. Задачи изучения дисциплины: - дать общее представление об экономике предприятия, ее предмете и объекте; - развивать навыки самостоятельной работы с литературой и отчетностью предприятия при написании курсовой работы; - содействовать студентам на основе полученных знаний проводить самостоятельно характеристику экономических процессов на предприятиях различных организационно-правовых форм.

## Краткое содержание дисциплины

В процессе изучения дисциплины студенты знакомятся с основами осуществления деятельности компаниями в современных условиях хозяйствования, с основами осуществления предпринимательской деятельности, с организационно-правовыми формами предпринимательских структур, с видами ресурсов компаний, основными и оборотными средствами организаций, персоналом предприятий, системами оплаты труда, производственной мощностью и производственной программой организаций, издержками и финансовыми результатами работы.

## 2. Компетенции обучающегося, формируемые в результате освоения дисциплины

Планируемые результаты освоения ОП ВО (компетенции)	Планируемые результаты обучения по дисциплине
ОПК-3 Способен анализировать и содержательно объяснять природу экономических процессов на микро- и макроуровне	Знает: - теоретические основы и закономерности функционирования хозяйствующих субъектов в рыночных условиях; - научные основы рациональной организации производства и факторы, влияющие на деятельность предприятий на микро- и макроуровне; - принципы протекания экономических процессов и принципы принятия на основе экономических показателей управленческих решений с учетом динамичности среды Умеет: - рассчитывать базовые технико-экономические показатели деятельности предприятия; - выявлять проблемы экономического характера при расчете показателей эффективности использования ресурсов предприятия; - предлагать пути улучшения использования ресурсов предприятия; - определять влияние микро- и макро- факторов, воздействующих на предприятие в условиях динамичной среды, на результативность его деятельности; - оценивать

	<p>последствия принимаемых управленческих решений на результаты деятельности предприятия</p> <p>Имеет практический опыт: - анализа деятельности предприятия и принятия обоснованных организационно-управленческих решений в условиях динамичной среды; - оценки степени влияния микро- и макро- факторов на экономические показатели предприятия</p>
--	--

### 3. Место дисциплины в структуре ОП ВО

Перечень предшествующих дисциплин, видов работ учебного плана	Перечень последующих дисциплин, видов работ
1.О.09.01 Микроэкономика, 1.О.09.02 Макроэкономика	Не предусмотрены

Требования к «входным» знаниям, умениям, навыкам студента, необходимым при освоении данной дисциплины и приобретенным в результате освоения предшествующих дисциплин:

Дисциплина	Требования
1.О.09.01 Микроэкономика	<p>Знает: - теоретико-методологические подходы к моделированию поведения потребителя и производителя, в том числе в нестандартных ситуациях и в условиях неопределенности; - методы разработки и принятия управленческих решений в области микроэкономики, - основные понятия, категории и инструменты современной микроэкономической теории; - функционирование рыночной экономики, механизм взаимодействия спроса и предложения на рынках товаров и факторов производства; - инструменты государственного регулирования рынков для обоснования экономических решений</p> <p>Умеет: - применять методы разработки и принятия управленческих решений в практической деятельности, в том числе в нестандартных ситуациях и в условиях неопределенности, - анализировать на основе стандартных моделей микроэкономики и принципов рациональности поведение экономических агентов в условиях рыночных отношений; влияние и последствия изменения ценовых и неценовых характеристик на рынки товаров и факторов производства; - проводить сравнительный анализ эффективности рыночных структур в контексте использования экономических ресурсов, воздействия на общественное благосостояние</p> <p>Имеет практический опыт: - выявления проблем экономического характера при анализе конкретных ситуаций, способов их решения с учетом критериев социально-экономической</p>

	<p>эффективности, оценки рисков и возможных последствий и несения за них социальной и этической ответственности, - применения методов микроэкономического анализа и интерпретации экономической информации при обосновании и принятии решений в сфере профессиональной деятельности</p>
1.О.09.02 Макроэкономика	<p>Знает: - содержание и сферу применения базовых макроэкономических моделей; - основные макроэкономические показатели и принципы их расчета, - содержание основных понятий и методов макроэкономического анализа; - закономерности и взаимосвязи в функционировании рыночной экономики на макроуровне; инструменты и варианты их применения при разных целях макроэкономической стабилизационной политики</p> <p>Умеет: - использовать совокупность знаний в области макроэкономики для принятия экономических решений в нестандартных ситуациях с учетом существующих возможностей и макроэкономических рисков, - объяснять характер влияния внутренних и внешних факторов на состояние национальной экономики; - ориентироваться во взаимосвязях и противоречиях целей и инструментов макроэкономической политики; механизме влияния на состояние национальной экономики</p> <p>Имеет практический опыт: - сбора, анализа и интерпретации экономических данных и их использования для обоснования организационно-управленческих решений, - анализа причин и факторов основных форм макроэкономической нестабильности, возможных последствиях мер стабилизационной политики правительства для обоснования экономических решений</p>

#### 4. Объём и виды учебной работы

Общая трудоемкость дисциплины составляет 5 з.е., 180 ч., 61,5 ч. контактной работы

Вид учебной работы	Всего часов	Распределение по семестрам в часах	
		Номер семестра	
		3	
Общая трудоёмкость дисциплины	180	180	
<i>Аудиторные занятия:</i>	48	48	
Лекции (Л)	32	32	
Практические занятия, семинары и (или) другие виды аудиторных занятий (ПЗ)	16	16	
Лабораторные работы (ЛР)	0	0	
<i>Самостоятельная работа (СРС)</i>	118,5	118,5	

с применением дистанционных образовательных технологий	0	
Подготовка к практическим занятиям	40	40
Подготовка к экзамену	20	20
Выполнение заданий ЭУК в "Электронном ЮУрГУ	20	20
Подготовка курсовой работы	38,5	38.5
Консультации и промежуточная аттестация	13,5	13,5
Вид контроля (зачет, диф.зачет, экзамен)	-	экзамен,КР

## 5. Содержание дисциплины

№ раздела	Наименование разделов дисциплины	Объем аудиторных занятий по видам в часах			
		Всего	Л	ПЗ	ЛР
1	Предприятие как субъект рыночной экономики. Общая характеристика.	4	4	0	0
2	Продукция предприятия. Основные показатели производственной программы предприятия.	8	6	2	0
3	Трудовые ресурсы на предприятии.	6	4	2	0
4	Основные средства и нематериальные активы предприятия.	10	6	4	0
5	Оборотные средства предприятия и эффективность их использования.	10	6	4	0
6	Экономические затраты и результаты деятельности предприятия.	10	6	4	0

### 5.1. Лекции

№ лекции	№ раздела	Наименование или краткое содержание лекционного занятия	Кол-во часов
1	1	ПРЕДПРИЯТИЕ КАК СУБЪЕКТ РЫНОЧНОЙ ЭКОНОМИКИ. ОБЩАЯ ХАРАКТЕРИСТИКА Основные категории. Предпринимательство. Определение, цели осуществления. Организационно – правовые формы предпринимательской деятельности в РФ.	4
2	2	ПРОДУКЦИЯ ПРЕДПРИЯТИЯ. ОСНОВНЫЕ ПОКАЗАТЕЛИ ПРОИЗВОДСТВЕННОЙ ПРОГРАММЫ ПРЕДПРИЯТИЯ Продукция предприятия: товарная продукция, валовая продукция реализованная продукция. Основные показатели производственной деятельности предприятий и методика их расчета.	6
3	3	ТРУДОВЫЕ РЕСУРСЫ НА ПРЕДПРИЯТИИ Основные характеристики использования трудовых ресурсов. Оплата труда. Теория мотивации.	4
4	4	ОСНОВНЫЕ СРЕДСТВА И НЕМАТЕРИАЛЬНЫЕ АКТИВЫ ПРЕДПРИЯТИЯ Определение, состав, виды, структура основных средств фирмы. Оценка объектов основных средств. Износ и амортизация основных фондов. Показатели использования основных средств. Показатели использования оборудования. Источники финансирования основных средств. Нематериальные активы предприятия.	6
5	5	ОБОРОТНЫЕ СРЕДСТВА ПРЕДПРИЯТИЯ И ЭФФЕКТИВНОСТЬ ИХ ИСПОЛЬЗОВАНИЯ Понятие и экономическое содержание оборотных средств. Состав и структура оборотных средств. Нормирование оборотных средств. Система показателей использования оборотных средств.	6
6	6	ЭКОНОМИЧЕСКИЕ ЗАТРАТЫ И РЕЗУЛЬТАТЫ ДЕЯТЕЛЬНОСТИ	6

		ПРЕДПРИЯТИЯ Взаимосвязь понятий "затраты", "расходы", "издержки". Состав, классификация и группировка расходов предприятия в бухгалтерском учете. Принципы управления затратами и управления прибылью. Пути снижения экономических затрат и резервы роста прибыли.	
--	--	--	--

## 5.2. Практические занятия, семинары

№ занятия	№ раздела	Наименование или краткое содержание практического занятия, семинара	Кол-во часов
1	2	ПРОДУКЦИЯ ПРЕДПРИЯТИЯ. ОСНОВНЫЕ ПОКАЗАТЕЛИ ПРОИЗВОДСТВЕННОЙ ПРОГРАММЫ ПРЕДПРИЯТИЯ. Основные разделы и показатели производственной программы предприятия. Обоснования производственной программы. Расчетами производственных мощностей. Сырьевыми ресурсами.	2
2	3	ТРУДОВЫЕ РЕСУРСЫ НА ПРЕДПРИЯТИИ Основные характеристики использования трудовых ресурсов. Оплата труда. Теория мотивации.	2
3	4	ОСНОВНЫЕ СРЕДСТВА И НЕМАТЕРИАЛЬНЫЕ АКТИВЫ ПРЕДПРИЯТИЯ Определение, состав, виды, структура основных средств фирмы. Оценка объектов основных средств. Износ и амортизация основных фондов. Показатели использования основных средств. Показатели использования оборудования. Источники финансирования основных средств. Нематериальные активы предприятия.	4
4	5	ОБОРОТНЫЕ СРЕДСТВА ПРЕДПРИЯТИЯ И ЭФФЕКТИВНОСТЬ ИХ ИСПОЛЬЗОВАНИЯ Понятие и экономическое содержание оборотных средств. Состав и структура оборотных средств. Нормирование оборотных средств. Система показателей использования оборотных средств.	4
5	6	ЭКОНОМИЧЕСКИЕ ЗАТРАТЫ И РЕЗУЛЬТАТЫ ДЕЯТЕЛЬНОСТИ ПРЕДПРИЯТИЯ Взаимосвязь понятий "затраты", "расходы", "издержки". Состав, классификация и группировка расходов предприятия в бухгалтерском учете. Принципы управления затратами и управления прибылью. Пути снижения экономических затрат и резервы роста прибыли.	4

## 5.3. Лабораторные работы

Не предусмотрены

## 5.4. Самостоятельная работа студента

Выполнение СРС			
Подвид СРС	Список литературы (с указанием разделов, глав, страниц) / ссылка на ресурс	Семестр	Кол-во часов
Подготовка к практическим занятиям	ЭУМД: Основная литература №1, № 2. Дополнительная литература №2, №3.	3	40
Подготовка к экзамену	ЭУМД: Основная литература №1, № 2. Дополнительная литература №2, №3.	3	20
Выполнение заданий ЭУК в "Электронном ЮУрГУ"	<a href="https://edu.susu.ru/course/view.php?id=84531#">https://edu.susu.ru/course/view.php?id=84531#</a>	3	20
Подготовка курсовой работы	ЭУМД: Основная литература №1, № 2. Дополнительная литература №2, №3.	3	38,5

## 6. Текущий контроль успеваемости, промежуточная аттестация

Контроль качества освоения образовательной программы осуществляется в соответствии с Положением о балльно-рейтинговой системе оценивания результатов учебной деятельности обучающихся.

### 6.1. Контрольные мероприятия (КМ)

№ КМ	Се-местр	Вид контроля	Название контрольного мероприятия	Вес	Макс. балл	Порядок начисления баллов	Учитывается в ПА
1	3	Текущий контроль	Контрольный тест № 1	0,05	5	Выполнение тестового задания осуществляется на портале «Электронный ЮУрГУ» ( <a href="https://edu.susu.ru">https://edu.susu.ru</a> ). Студенту предоставляется 2 попытки с ограничением по времени для прохождения каждого теста. Метод оценивания – высшая оценка по итогам всех попыток. В случае, если студент набирает менее 60% баллов, по его просьбе преподаватель предоставляет дополнительные попытки.	экзамен
2	3	Текущий контроль	Контрольный тест № 2	0,05	5	Выполнение тестового задания осуществляется на портале «Электронный ЮУрГУ» ( <a href="https://edu.susu.ru">https://edu.susu.ru</a> ). Студенту предоставляется 2 попытки с ограничением по времени для прохождения каждого теста. Метод оценивания – высшая оценка по итогам всех попыток. В случае, если студент набирает менее 60% баллов, по его просьбе преподаватель предоставляет дополнительные попытки.	экзамен
3	3	Текущий контроль	Контрольный тест № 3	0,05	5	Выполнение тестового задания осуществляется на портале «Электронный ЮУрГУ» ( <a href="https://edu.susu.ru">https://edu.susu.ru</a> ). Студенту предоставляется 2 попытки с ограничением по времени для прохождения каждого теста. Метод оценивания – высшая оценка по итогам всех попыток. В случае, если студент набирает менее 60% баллов, по его просьбе преподаватель предоставляет дополнительные попытки.	экзамен
4	3	Текущий контроль	Контрольный тест № 4	0,05	5	Выполнение тестового задания осуществляется на портале «Электронный ЮУрГУ» ( <a href="https://edu.susu.ru">https://edu.susu.ru</a> ). Студенту предоставляется 2 попытки с ограничением по времени для	экзамен

						прохождения каждого теста. Метод оценивания – высшая оценка по итогам всех попыток. В случае, если студент набирает менее 60% баллов, по его просьбе преподаватель предоставляет дополнительные попытки.	
5	3	Текущий контроль	Контрольный тест № 5	0,05	5	Выполнение тестового задания осуществляется на портале «Электронный ЮУрГУ» ( <a href="https://edu.susu.ru">https://edu.susu.ru</a> ). Студенту предоставляется 2 попытки с ограничением по времени для прохождения каждого теста. Метод оценивания – высшая оценка по итогам всех попыток. В случае, если студент набирает менее 60% баллов, по его просьбе преподаватель предоставляет дополнительные попытки.	экзамен
6	3	Текущий контроль	Расчетная работа. Задания 2-3.pdf	1	5	<p>Студент проходит процедуру идентификации на портале «Электронный ЮУрГУ», заходит в курс и скачивает шаблон работы. Работа состоит из заданий. Ответы на вопросы необходимо занести в скачанный шаблон и отправить на проверку. При оценивании результатов мероприятия используется балльно-рейтинговая система оценивания результатов учебной деятельности обучающихся (утверждена приказом ректора от 24.05.2019 г. № 179)</p> <p>5 баллов - работа выполнена полностью. Нет ошибок в логических рассуждениях. Возможно наличие одной неточности или описки, не являющихся следствием незнания или непонимания учебного материала. Студент показал полный объем знаний, умений в освоении пройденных тем и применение их на практике зачет</p> <p>4 балла - работа выполнена полностью, но обоснований шагов решения недостаточно. Допущена одна ошибка или два -три недочета.</p> <p>3 балла - допущены более одной ошибки или более двух -трех недочетов.</p> <p>2 балла - обнаруживается существенное непонимание проблемы.</p> <p>1 балл - работа выполнена не полностью. Допущены грубые</p>	экзамен



						<p>ошибки. Работа выполнена не самостоятельно.</p> <p>0 баллов - работа не сдана.</p> <p>Зачтено: рейтинг обучающегося за мероприятие больше или равен 60 %.</p> <p>Не зачтено: рейтинг обучающегося за мероприятие менее 60 %</p>	
7	3	Текущий контроль	Расчетная работа . ЗАДАНИЯ 4-7.pdf	1	5	<p>Студент проходит процедуру идентификации на портале «Электронный ЮУрГУ», заходит в курс и скачивает шаблон работы. Работа состоит из заданий. Ответы на вопросы необходимо занести в скачанный шаблон и отправить на проверку. При оценивании результатов мероприятия используется балльно-рейтинговая система оценивания результатов учебной деятельности обучающихся (утверждена приказом ректора от 24.05.2019 г. № 179)</p> <p>5 баллов - работа выполнена полностью. Нет ошибок в логических рассуждениях. Возможно наличие одной неточности или описки, не являющихся следствием незнания или непонимания учебного материала. Студент показал полный объем знаний, умений в освоении пройденных тем и применение их на практике зачет</p> <p>4 балла - работа выполнена полностью, но обоснований шагов решения недостаточно. Допущена одна ошибка или два -три недочета.</p> <p>3 балла - допущены более одной ошибки или более двух -трех недочетов.</p> <p>2 балла - обнаруживается существенное непонимание проблемы.</p> <p>1 балл - работа выполнена не полностью. Допущены грубые ошибки. Работа выполнена не самостоятельно.</p> <p>0 баллов - работа не сдана.</p> <p>Зачтено: рейтинг обучающегося за мероприятие больше или равен 60 %.</p> <p>Не зачтено: рейтинг обучающегося за мероприятие менее 60 %</p>	экзамен
8	3	Промежуточная аттестация	Мероприятия промежуточной аттестации (компьютерное тестирование и решение задачи)	-	5	<p>Промежуточная аттестация проводится на портале «Электронный ЮУрГУ» (<a href="https://edu.susu.ru">https://edu.susu.ru</a>). В назначенное по расписанию время студент проходит видео- и аудио-идентификацию и</p>	экзамен

						<p>выполняет Экзаменационный тест. Студенту предоставляется 1 попытка с ограничением по времени для прохождения теста. Попытки оцениваются автоматически: максимальный балл за каждый вопрос - 1. Количество вопросов - 30. Метод оценивания — высшая оценка.</p>	
9	3	Курсовая работа/проект	Текущий контроль	-	9	<p>Техническое задание выдается в первую неделю семестра. За две недели до окончания семестра студент демонстрирует и сдает преподавателю программный продукт. В процессе демонстрации программного продукта проверяется соответствие программы техническому заданию; работоспособность в различных режимах. Преподаватель выставляет предварительную оценку и допускает студента к защите. В последнюю неделю семестра проводится защита КР. На защиту студент предоставляет:</p> <ol style="list-style-type: none"> <li>1. Развернутое техническое задание.</li> <li>2. Программный продукт.</li> <li>3. Пояснительную записку на 20-25 страницах в отпечатанном виде, содержащую описание разработки и соответствующие иллюстрации.</li> <li>4. Программную документацию, указанную в разделе «Требования к программной документации» технического задания.</li> </ol> <p>Защита курсовой работы выполняется в комиссии, состоящей не менее, чем из двух преподавателей. На защите студент коротко (3-5 мин.) докладывает об основных проектных решениях, принятых в процессе разработки, и отвечает на вопросы членов комиссии. При оценивании результатов мероприятия используется балльно-рейтинговая система оценивания результатов учебной деятельности обучающихся (утверждена приказом ректора от 24.05.2019 г. № 179)</p> <p>Показатели оценивания:</p> <ul style="list-style-type: none"> <li>– Соответствие техническому заданию:</li> </ul> <p>3 балла – полное соответствие техническому заданию, работоспособность во всех режимах</p>	курсовые работы

					<p>2 балла – полное соответствие техническому заданию, работоспособность в подавляющем большинстве режимов</p> <p>1 балл – не полное соответствие техническому заданию, работоспособность только в части режимов</p> <p>0 баллов – не соответствие техническому заданию, неработоспособность или работоспособность только в малой части режимов</p> <p>– Качество пояснительной записки:</p> <p>3 балла – пояснительная записка имеет логичное, последовательное изложение материала с соответствующими выводами и обоснованными положениями</p> <p>2 балла – пояснительная записка имеет грамотно изложенную теоретическую главу, в ней представлены достаточно подробный анализ и критический разбор практической деятельности, последовательное изложение материала с соответствующими выводами, однако с не вполне обоснованными положениями</p> <p>1 балл – пояснительная записка имеет теоретическую главу, базируется на практическом материале, но имеет поверхностный анализ, в ней просматривается непоследовательность изложения материала, представлены необоснованные положения</p> <p>0 балл – пояснительная записка не имеет анализа, не отвечает требованиям, изложенным в методических рекомендациях кафедры. В работе нет выводов либо они носят декларативный характер.</p> <p>– Защита курсовой работы:</p> <p>3 балла – при защите студент показывает глубокое знание вопросов темы, свободно оперирует данными исследования, вносит обоснованные предложения, легко отвечает на поставленные вопросы</p> <p>2 балла – при защите студент показывает знание вопросов темы, оперирует данными исследования, вносит предложения по теме исследования, без особых затруднений отвечает на поставлен-</p>	
--	--	--	--	--	--	--



Фонды оценочных средств по каждому контрольному мероприятию находятся в приложениях.

## 7. Учебно-методическое и информационное обеспечение дисциплины

### Печатная учебно-методическая документация

#### а) основная литература:

Не предусмотрена

#### б) дополнительная литература:

1. Зяблицкая, Н. В. ЮУрГУ Экономика предприятий (организаций) [Текст] учеб. пособие по направлению "Экономика предприятия (организации)" Н. В. Зяблицкая ; Юж.-Урал. гос. ун-т, Нижневарт. филиал, Каф. Общепроф. и спец. дисциплины по экономике ; ЮУрГУ. - Екатеринбург: ФОРТ ДИАЛОГ-Исеть, 2015. - 203 с.

#### в) отечественные и зарубежные журналы по дисциплине, имеющиеся в библиотеке:

Не предусмотрены

#### г) методические указания для студентов по освоению дисциплины:

1. СТО ЮУрГУ 04–2008 Стандарт организации. Курсовое и дипломное проектирование. Общие требования к содержанию и оформлению / составители: Т.И. Парубочая, Н.В. Сырейщикова, В.И. Гузеев, Л.В. Винокурова. – Челябинск: Изд-во ЮУрГУ, 2008. – 56 с.

2. Белова Е.В., Соменкова Н.С Экономика предприятия: Учебно-методическое пособие. - Нижний Новгород: ННГУ им. Н.И. Лобачевского, 2017 – 67с.

#### из них: учебно-методическое обеспечение самостоятельной работы студента:

1. СТО ЮУрГУ 04–2008 Стандарт организации. Курсовое и дипломное проектирование. Общие требования к содержанию и оформлению / составители: Т.И. Парубочая, Н.В. Сырейщикова, В.И. Гузеев, Л.В. Винокурова. – Челябинск: Изд-во ЮУрГУ, 2008. – 56 с.

2. Белова Е.В., Соменкова Н.С Экономика предприятия: Учебно-методическое пособие. - Нижний Новгород: ННГУ им. Н.И. Лобачевского, 2017 – 67с.

### Электронная учебно-методическая документация

№	Вид литературы	Наименование ресурса в электронной форме	Библиографическое описание
1	Основная литература	Электронно-библиотечная система издательства Лань	Яркина, Н. Н. Экономика предприятия (организации) : учебник / Н. Н. Яркина. — Керчь : КГМТУ, 2020. — 446 с. — ISBN 978-5-6042731-7-3. — Текст : электронный // Лань : электронно-библиотечная система. — URL: <a href="https://e.lanbook.com/book/140647">https://e.lanbook.com/book/140647</a> — Режим доступа: для авториз. пользователей.
2	Основная	Электронно-	Баскакова, О. В. Экономика предприятия (организации) :

	литература	библиотечная система издательства Лань	учебник / О. В. Баскакова, Л. Ф. Сейко. — Москва : Дашков и К, 2017. — 372 с. — ISBN 978-5-394-01688-2. — Текст : электронный // Лань : электронно-библиотечная система. — URL: <a href="https://e.lanbook.com/book/93428">https://e.lanbook.com/book/93428</a> — Режим доступа: для авториз. пользователей.
3	Дополнительная литература	Электронно-библиотечная система издательства Лань	Экономика предприятий и организаций : учебно-методическое пособие / составители И. С. Сыркова, Я. А. Войнова. — Сочи : СГУ, 2018. — 56 с. — Текст : электронный // Лань : электронно-библиотечная система. — URL: <a href="https://e.lanbook.com/book/147871">https://e.lanbook.com/book/147871</a> — Режим доступа: для авториз. пользователей.
4	Методические пособия для самостоятельной работы студента	Электронно-библиотечная система издательства Лань	Ефимова, Г. А. Экономика предприятия (организации) : методические указания / Г. А. Ефимова, Ю. В. Пономарева. — Санкт-Петербург : СПбГАУ, 2017. — 49 с. — Текст : электронный // Лань : электронно-библиотечная система. — URL: <a href="https://e.lanbook.com/book/162904">https://e.lanbook.com/book/162904</a> — Режим доступа: для авториз. пользователей.

#### Перечень используемого программного обеспечения:

1. Microsoft-Windows(бессрочно)
2. Microsoft-Office(бессрочно)

Перечень используемых профессиональных баз данных и информационных справочных систем:

Нет

#### 8. Материально-техническое обеспечение дисциплины

Вид занятий	№ ауд.	Основное оборудование, стенды, макеты, компьютерная техника, предустановленное программное обеспечение, используемое для различных видов занятий
Практические занятия и семинары	108 (ПЛК)	Компьютер 15 шт.(Intel(R) Celeron(R) CPU J1800 @ 2.41 GHz, 4,00 ГБ ОЗУ с выходом в Интернет и доступом в портал «Электронный ЮУрГУ»); Компьютер 1 шт. (Intel(R) Core(TM) i7-7700 CPU @ 3.60 GHz, 8,00 ГБ ОЗУ); Интерактивная доска IQBoard PS, Проектор EPSON, наушники с микрофоном Logitech, Монитор-15 шт. Microsoft – Windows (бессрочно), Microsoft-Office (бессрочно)
Лекции	108 (ПЛК)	Компьютер 15 шт.(Intel(R) Celeron(R) CPU J1800 @ 2.41 GHz, 4,00 ГБ ОЗУ с выходом в Интернет и доступом в портал «Электронный ЮУрГУ»); Компьютер 1 шт. (Intel(R) Core(TM) i7-7700 CPU @ 3.60 GHz, 8,00 ГБ ОЗУ); Интерактивная доска IQBoard PS, Проектор EPSON, наушники с микрофоном Logitech, Монитор-15 шт. Microsoft – Windows (бессрочно), Microsoft-Office (бессрочно)
Самостоятельная работа студента	108 (ПЛК)	Компьютер 15 шт.(Intel(R) Celeron(R) CPU J1800 @ 2.41 GHz, 4,00 ГБ ОЗУ с выходом в Интернет и доступом в портал «Электронный ЮУрГУ»); Компьютер 1 шт. (Intel(R) Core(TM) i7-7700 CPU @ 3.60 GHz, 8,00 ГБ ОЗУ); Интерактивная доска IQBoard PS, Проектор EPSON, наушники с микрофоном Logitech, Монитор-15 шт. Microsoft – Windows (бессрочно), Microsoft-Office (бессрочно)